

民國 107 年

長表申報 16 種癌症期別與治療方式統計

民國 107 年長表申報 16 種癌症期別與治療方式統計

| | |
|------------------------------------------------|-----|
| 前 言..... | vii |
| 長表資料處理流程..... | xii |
| 民國 107 年 主要癌症期別資料分析：各癌整併期別流程 | xx |
| 貳、癌症期別分類統計表 | 1 |
| □ 口腔癌..... | 2 |
| 表一之一 □ 口腔癌發生人數之主要特性按性別及醫療機構別分類..... | 2 |
| 表一之二 □ 口腔癌發生人數按整併期別及治療方式分類..... | 4 |
| 表一之三 □ 口腔癌 0-39 歲發生人數按整併期別及治療方式分類 | 4 |
| 表一之四 □ 口腔癌 40-59 歲發生人數按整併期別及治療方式分類 | 5 |
| 表一之五 □ 口腔癌 60 歲以上發生人數按整併期別及治療方式分類 | 5 |
| □ 咽喉癌..... | 8 |
| 表二之一 □ 咽喉癌(P16+)發生人數之主要特性按性別及醫療機構別分類..... | 8 |
| 表二之二 □ 咽喉癌(P16-)發生人數之主要特性按性別及醫療機構別分類..... | 10 |
| 表二之三 □ 咽喉癌(P16+)發生人數按整併期別及治療方式分類 | 12 |
| 表二之四 □ 咽喉癌(P16+) 0-39 歲發生人數按整併期別及治療方式分類 | 13 |
| 表二之五 □ 咽喉癌(P16+) 40-59 歲發生人數按整併期別及治療方式分類..... | 14 |
| 表二之六 □ 咽喉癌(P16+) 60 歲以上發生人數按整併期別及治療方式分類 | 15 |
| 表二之七 □ 咽喉癌(P16-)發生人數按整併期別及治療方式分類..... | 16 |
| 表二之八 □ 咽喉癌(P16-) 0-39 歲發生人數按整併期別及治療方式分類..... | 17 |
| 表二之九 □ 咽喉癌(P16-) 40-59 歲發生人數按整併期別及治療方式分類 | 18 |
| 表二之十 □ 咽喉癌(P16-) 60 歲以上發生人數按整併期別及治療方式分類..... | 19 |
| 下 咽 癌..... | 22 |
| 表三之一 下咽癌發生人數之主要特性按性別及醫療機構別分類..... | 22 |
| 表三之二 下咽癌發生人數按整併期別及治療方式分類..... | 24 |
| 表三之三 下咽癌 0-39 歲發生人數按整併期別及治療方式分類 | 24 |
| 表三之四 下咽癌 40-59 歲發生人數按整併期別及治療方式分類 | 25 |
| 表三之五 下咽癌 60 歲以上發生人數按整併期別及治療方式分類 | 25 |
| 喉 癌 | 28 |
| 表四之一 喉癌發生人數之主要特性按性別及醫療機構別分類 | 28 |
| 表四之二 喉癌發生人數按整併期別及治療方式分類 | 30 |

| | |
|------------------------------------------|----|
| 表四之三 喉癌 0-39 歲發生人數按整併期別及治療方式分類 | 30 |
| 表四之四 喉癌 40-59 歲發生人數按整併期別及治療方式分類 | 31 |
| 表四之五 喉癌 60 歲以上發生人數按整併期別及治療方式分類 | 31 |
| 主唾液腺癌..... | 34 |
| 表五之一 主唾液腺癌發生人數之主要特性按性別及醫療機構別分類 | 34 |
| 表五之二 主唾液腺癌發生人數按整併期別及治療方式分類..... | 36 |
| 表五之三 主唾液腺癌 0-49 歲發生人數按整併期別及治療方式分類 | 36 |
| 表五之四 主唾液腺癌 50-69 歲發生人數按整併期別及治療方式分類 | 37 |
| 表五之五 主唾液腺癌 70 歲以上發生人數按整併期別及治療方式分類 | 37 |
| 鼻咽癌..... | 40 |
| 表六之一 鼻咽癌發生人數之主要特性按性別及醫療機構別分類..... | 40 |
| 表六之二 鼻咽癌發生人數按整併期別及治療方式分類..... | 42 |
| 表六之三 鼻咽癌 0-49 歲發生人數按整併期別及治療方式分類 | 42 |
| 表六之四 鼻咽癌 50-69 歲發生人數按整併期別及治療方式分類 | 43 |
| 表六之五 鼻咽癌 70 歲以上發生人數按整併期別及治療方式分類 | 43 |
| 食道癌..... | 46 |
| 表七之一 食道癌發生人數之主要特性按性別及醫療機構別分類..... | 46 |
| 表七之二 食道癌發生人數按整併期別及治療方式分類..... | 48 |
| 表七之三 食道癌 0-49 歲發生人數按整併期別及治療方式分類 | 48 |
| 表七之四 食道癌 50-69 歲發生人數按整併期別及治療方式分類 | 49 |
| 表七之五 食道癌 70 歲以上發生人數按整併期別及治療方式分類 | 49 |
| 胃癌 | 52 |
| 表八之一 胃癌發生人數之主要特性按性別及醫療機構別分類 | 52 |
| 表八之二 胃癌發生人數按整併期別及治療方式分類 | 54 |
| 表八之三 胃癌 0-49 歲發生人數按整併期別及治療方式分類 | 55 |
| 表八之四 胃癌 50-69 歲發生人數按整併期別及治療方式分類 | 56 |
| 表八之五 胃癌 70 歲以上發生人數按整併期別及治療方式分類 | 57 |
| 結腸癌..... | 60 |
| 表九之一 結腸癌發生人數之主要特性按性別及醫療機構別分類..... | 60 |
| 表九之二 結腸癌發生人數按整併期別及治療方式分類..... | 62 |
| 表九之三 結腸癌 0-49 歲發生人數按整併期別及治療方式分類 | 63 |

| | |
|-------------------------------------------------|-----|
| 表九之四 結腸癌 50-69 歲發生人數按整併期別及治療方式分類 | 64 |
| 表九之五 結腸癌 70 歲以上發生人數按整併期別及治療方式分類 | 65 |
| 直腸癌..... | 68 |
| 表十之一 直腸癌發生人數之主要特性按性別及醫療機構別分類..... | 68 |
| 表十之二 直腸癌發生人數按整併期別及治療方式分類..... | 70 |
| 表十之三 直腸癌 0-49 歲發生人數按整併期別及治療方式分類 | 71 |
| 表十之四 直腸癌 50-69 歲發生人數按整併期別及治療方式分類 | 72 |
| 表十之五 直腸癌 70 歲以上發生人數按整併期別及治療方式分類 | 73 |
| 肝癌 | 76 |
| 表十一之一 肝癌(C220)發生人數之主要特性按性別及醫療機構別分類..... | 76 |
| 表十一之二 肝內膽管癌(C221)發生人數之主要特性按性別及醫療機構別分類 | 78 |
| 表十一之三 肝癌(C220)發生人數按整併期別及治療方式分類 | 80 |
| 表十一之四 肝癌(C220) 0-49 歲發生人數按整併期別及治療方式分類 | 80 |
| 表十一之五 肝癌(C220) 50-69 歲發生人數按整併期別及治療方式分類 | 82 |
| 表十一之六 肝癌(C220) 70 歲以上發生人數按整併期別及治療方式分類 | 82 |
| 表十一之七 肝癌(C220)發生人數按 BCLC 期別及治療方式分類..... | 84 |
| 表十一之八 肝內膽管癌(C221)發生人數按整併期別及治療方式分類 | 86 |
| 表十一之九 肝內膽管癌(C221) 0-49 歲發生人數按整併期別及治療方式分類..... | 86 |
| 表十一之十 肝內膽管癌(C221) 50-69 歲發生人數按整併期別及治療方式分類..... | 87 |
| 表十一之十一 肝內膽管癌(C221) 70 歲以上發生人數按整併期別及治療方式分類 | 87 |
| 肺癌 | 90 |
| 表十二之一 小細胞肺癌以外之肺癌發生人數之主要特性按性別及醫療機構別分類 | 90 |
| 表十二之二 小細胞肺癌發生人數之主要特性按性別及醫療機構別分類..... | 92 |
| 表十二之三 小細胞肺癌以外之肺癌發生人數按整併期別及治療方式分類 | 94 |
| 表十二之四 小細胞肺癌以外之肺癌 0-49 歲發生人數按整併期別及治療方式分類 | 94 |
| 表十二之五 小細胞肺癌以外之肺癌 50-69 歲發生人數按整併期別及治療方式分類 | 96 |
| 表十二之六 小細胞肺癌以外之肺癌 70 歲以上發生人數按整併期別及治療方式分類 | 96 |
| 表十二之七 小細胞肺癌發生人數按肺小細胞癌的分期系統及治療方式分類..... | 98 |
| 表十二之八 小細胞肺癌發生人數按整併期別及治療方式分類 | 98 |
| 乳癌 | 100 |

| | |
|---------------------------------------------|-----|
| 表十三之一 乳癌發生人數之主要特性按性別及醫療機構別分類..... | 100 |
| 表十三之二 乳癌發生人數按整併期別及治療方式分類..... | 102 |
| 表十三之三 乳癌 0-34 歲發生人數按整併期別及治療方式分類..... | 102 |
| 表十三之四 乳癌 35-49 歲發生人數按整併期別及治療方式分類..... | 105 |
| 表十三之五 乳癌 50-69 歲發生人數按整併期別及治療方式分類..... | 105 |
| 表十三之六 乳癌 70 歲以上發生人數按整併期別及治療方式分類..... | 108 |
| 子宮頸癌..... | 114 |
| 表十四之一 子宮頸癌發生人數之主要特性按性別及醫療機構別分類..... | 114 |
| 表十四之二 子宮頸癌發生人數按 FIGO 期別及治療方式分類..... | 116 |
| 表十四之三 子宮頸癌 0-29 歲發生人數按 FIGO 期別及治療方式分類..... | 117 |
| 表十四之四 子宮頸癌 30-49 歲發生人數按 FIGO 期別及治療方式分類..... | 118 |
| 表十四之五 子宮頸癌 50-69 歲發生人數按 FIGO 期別及治療方式分類..... | 119 |
| 表十四之六 子宮頸癌 70 歲以上發生人數按 FIGO 期別及治療方式分類..... | 120 |
| 表十四之七 子宮頸癌發生人數按整併期別及治療方式分類..... | 121 |
| 表十四之八 子宮頸癌 0-29 歲發生人數按整併期別及治療方式分類..... | 121 |
| 表十四之九 子宮頸癌 30-49 歲發生人數按整併期別及治療方式分類..... | 122 |
| 表十四之十 子宮頸癌 50-69 歲發生人數按整併期別及治療方式分類..... | 122 |
| 表十四之十一 子宮頸癌 70 歲以上發生人數按整併期別及治療方式分類..... | 123 |
| 子宮體癌..... | 126 |
| 表十五之一 子宮體癌發生人數之主要特性按性別及醫療機構別分類..... | 126 |
| 表十五之二 子宮體癌發生人數按整併期別及治療方式分類..... | 128 |
| 表十五之三 子宮體癌 0-39 歲發生人數按整併期別及治療方式分類..... | 128 |
| 表十五之四 子宮體癌 40-59 歲發生人數按整併期別及治療方式分類..... | 129 |
| 表十五之五 子宮體癌 60 歲以上發生人數按整併期別及治療方式分類..... | 129 |
| 表十五之六 子宮體癌發生人數按 FIGO 期別及治療方式分類..... | 130 |
| 卵巢癌..... | 134 |
| 表十六之一 卵巢癌發生人數之主要特性按性別及醫療機構別分類..... | 134 |
| 表十六之二 卵巢癌發生人數按整併期別及治療方式分類..... | 136 |
| 表十六之三 卵巢癌 0-39 歲發生人數按整併期別及治療方式分類..... | 136 |
| 表十六之四 卵巢癌 40-59 歲發生人數按整併期別及治療方式分類..... | 137 |
| 表十六之五 卵巢癌 60 歲以上發生人數按整併期別及治療方式分類..... | 137 |

| | |
|----------------------------------------------------|-----|
| 表十六之六 卵巢癌發生人數按 FIGO 期別及治療方式分類 | 138 |
| 攝護腺癌 | 142 |
| 表十七之一 攝護腺癌發生人數之主要特性按性別及醫療機構別分類 | 142 |
| 表十七之二 攝護腺癌發生人數按整併期別及治療方式分類 | 144 |
| 表十七之三 攝護腺癌 0-59 歲發生人數按整併期別及治療方式分類 | 144 |
| 表十七之四 攝護腺癌 60-74 歲發生人數按整併期別及治療方式分類 | 146 |
| 表十七之五 攝護腺癌 75 歲以上發生人數按整併期別及治療方式分類 | 146 |
| 膀胱癌 | 150 |
| 表十八之一 膀胱癌發生人數之主要特性按性別及醫療機構別分類 | 150 |
| 表十八之二 膀胱癌發生人數按整併期別之治療方式分類 | 152 |
| 表十八之三 膀胱癌 0-49 歲發生人數按整併期別及治療方式分類 | 152 |
| 表十八之四 膀胱癌 50-69 歲發生人數按整併期別及治療方式分類 | 154 |
| 表十八之五 膀胱癌 70 歲以上發生人數按整併期別及治療方式分類 | 154 |
| 惡性淋巴瘤 | 158 |
| 表十九之一 惡性淋巴瘤發生人數之主要特性按性別及醫療機構別分類 | 158 |
| 表十九之二 惡性淋巴瘤發生人數按 Ann Arbor 期別及治療方式分類 | 160 |
| 表十九之三 惡性淋巴瘤 0-39 歲發生人數按 Ann Arbor 期別及治療方式分類 | 161 |
| 表十九之四 惡性淋巴瘤 40-59 歲發生人數按 Ann Arbor 期別及治療方式分類 | 162 |
| 表十九之五 惡性淋巴瘤 60 歲以上發生人數按 Ann Arbor 期別及治療方式分類 .. | 163 |

前 言

自民國 71 年起，癌症高居 10 大死因之首。癌症的持續監測，是制定癌症防治措施、醫療資源配置，以及評價防治策略的重要依據。癌症登記是族群癌症監測的基礎，許多國家以立法來確立其強制性。我國於民國 68 年開始，即由衛生福利部實施癌症登記計畫，針對 50 床以上醫院辦理癌症登記，申報每年新發生癌症個案之診斷、治療等摘要資料(稱為**台灣癌症登記短表資料庫**)為基植於實證醫學下，以提昇癌症診療品質；民國 85 年 7 月，由衛生福利部委託台灣公共衛生學會統籌辦理癌症登記工作，成立『癌症登記工作小組』(Cancer Registry System, CRS)，以接續進行癌症資料收集、與資料品質監測工作，期建立完整之台灣癌症登記系統。參與**短表資料庫**申報的醫院約 200 餘家，收錄全台灣所有癌症部位之侵襲癌與原位癌個案，欄位包含人口學、診斷與治療等相關資料，共 20 個欄位；此一全國癌症資料庫可了解我國各癌症發生率，更可提供癌症相關流行病學研究之進行。

因癌症防治法於民國 92 年 5 月 21 日公布，該法第十一條規定「為建立癌症防治相關資料庫，癌症防治醫療機構應向中央主管機關所委託之學術研究機構，提報新發生之癌症個案與期別等相關診斷及治療資料。」自此確立了癌症登記的法源依據。

為將癌症診療資料整合至癌症登記系統並與國際接軌，民國 90 年國民健康署開始獎勵 15 家醫療機構成立「癌症防治中心」的同時，「台灣癌症中心資料庫」(Taiwan Cancer Center Data Base, TCDB)進行籌備，並參考美國外科醫學會(American College of Surgeons)癌症諮詢委員會(Commission on Cancer)所出版的 FORDS (Facility Oncology Registry Data Standards)，規劃適合國內使用之新版癌症登記資料庫，於民國 92 年另成立「台灣癌症中心資料庫」開始著手長表癌症資料的收集工作(稱為**台灣癌症登記長表資料庫**)，收錄民國 91 年 1 月 1 日起新診斷之六種癌症的期別、診斷與治療等資料。建構台灣**長表資料庫**，主要目的為收集並追蹤在各醫院**癌症分期**與**詳細治療或復發**等重要癌症照護相關資料，以建立長期完整而正確的癌症資料庫，提供衛生主管機構及國內外學術機構的施政與研究參考外，亦能提供醫院對癌症病人醫療照護、追蹤及預後情形管理的幫助。

「台灣癌症中心資料庫」初期僅收錄六種癌症部位，民國 91 年參與申報的醫院為 15 家，其中子宮頸癌為必要申報癌症項目，其他 5 種癌症包括：口腔癌(含口咽及下咽)、結直腸癌、肝癌、肺癌、乳癌由醫院自選辦理，於民國 93 年 10 月起，擴大至 27 家參加「癌症防治中心-全面提升癌症診療品質計畫」之醫院，全面收錄民國 93 年 1 月 1 日起新診斷之前項六種癌症診療資料；長表癌症資料所收錄之 91-93 年新診斷癌症個案資料，此階段為長表癌症資料之“試辦期”，94-95 年之新診斷資料可視為“穩定期”，此

兩階段所收錄資料欄位皆為 65 項，於“試辦期”階段，若申報長表之癌症資料，同時仍需申報短表 20 項欄位資料至短表資料庫，為了避免同一個案重複申報兩次，導致資源重複浪費，至“穩定期”(94-95 年新診斷資料)，參與長表申報之醫院，僅需申報至長表即可，無需再將同一個案申報至短表。自此，長短表資料庫整合為一，由『癌症登記中心』負責全國長短表癌症登記資料之收錄。

為將長、短表之癌症診療資料整合且因應FORDS版本之修訂，國民健康署於95年邀請專家學者成立「癌症登記及診療資料庫修版工作小組」，規畫適合國內使用之新版癌症登記資料庫，收錄欄位內容更依申報詳細和摘要診療資料區分為95與33欄位，各醫院自民國96年1月1日起新診斷的癌症個案全面改採「96年版」癌症登記項目申報，此階段長表申報項目增至95欄位，短表申報項目則增加至33欄位，其中50床以上的醫院依規定申報癌症發生和診療摘要資料至短表資料庫；原參與長表申報醫院，則依新版摘錄手冊申報口腔癌、結直腸癌、肝癌、肺癌、乳癌及子宮頸癌等6種癌症之發生和診療詳細資料至長表資料庫，此階段視為癌症登記資料庫之“推展期”。另自97年新增食道癌、胃癌、攝護腺癌及膀胱癌至長表申報範圍；再於98年起，新增主唾液腺癌、鼻咽癌、子宮體癌、卵巢癌與血液腫瘤等，以及102年起新增喉癌共16大癌症收錄長表資料。

考量各癌別特性與預後或決策有關之特定因子也應收錄至長表癌症登記資料庫內，故國民健康署因應癌症診療實務與品質提升需要，於民國99年委託台灣癌症登記學會組成「癌症登記摘錄手冊修訂小組」來規劃及研擬符合我國收錄之前述15大癌症部位特定因子（Site-Specific Factors，簡稱SSF）摘錄內容，其收錄分類包括：(1)具預後或評估治療效果意義的腫瘤標記（例如：結直腸癌之CEA）、(2)具預後或決定治療方式的腫瘤特性指標（例如：乳癌之HER2）、(3)治療效果評估、(4)決定存活之極重要的治療副作用（例如：血癌之GVHD）、(5)影響預後的手術病理特徵（例如：結直腸癌之Perineural invasion）等。同時，基於公共衛生的考量，國民健康署亦於長短表癌症登記資料庫中納入吸菸、嚼檳榔、飲酒、身體質量指數（BMI）等致癌因子收錄於「100年版」癌症登記摘錄手冊；故自民國100年1月1日起新診斷的癌症個案全面採用100年版癌症登記項目申報，且長表申報項目新增至114欄位，短表申報項目新增為42欄位。

為因應AJCC第八版癌症分期手冊應用於民國107年新診斷癌症個案，手冊修訂小組重新檢視「100年版」手冊內容，進行欄位增刪、檢討、修訂與討論，完成「107年版」台灣癌症登記摘錄手冊。故自民國107年1月1日起新診斷的癌症個案全面採用107年版癌症登記項目申報，且長表申報項目新增至115欄位，短表新增為45欄位。

台灣癌症登記長表資料庫自民國92年開始收錄91年後新發診斷癌症個案資料，迄今已收錄91-106年新發診斷個案共計951,974筆資料（91年15家申報醫院、92年17家申報醫院、93年30家申報醫院、94年33家申報醫院、95年的33家申報醫院、96年的43家申報醫院、97年的44家申報醫院、98年的54家申報醫院、99年的76家申報醫院、100年的78家、101年的79家、102年的81家、103年的88家、104年的93家、105年的96家、106

年的97家以及107年的98家，名單詳見101-107年參與長表申報醫院名單)；其中94-96與98年資料經統計分析後，選取期別相關資料回饋各醫院以供參考。經大家努力後，癌症登記資料的完整性及申報品質日趨提高與穩定，故自97年資料起加入年報，以提供更完整之參考。

本報告針對資料庫中107年16大癌症長表個案資料，進行各癌症的年齡、期別及首次治療相關之統計分析。

101-107年參與長表申報醫院名單

| 醫院名稱 | 101年 | 102年 | 103年 | 104年 | 105年 | 106年 | 107年 |
|---------------------------|------|------|------|------|------|------|------|
| 國立臺灣大學醫學院附設醫院 | * | * | * | * | * | * | * |
| 臺北榮民總醫院 | * | * | * | * | * | * | * |
| 三軍總醫院附設民眾診療服務處 | * | * | * | * | * | * | * |
| 臺北市立聯合醫院仁愛院區 | * | * | * | * | * | * | * |
| 台灣基督長老教會馬偕醫療財團法人馬偕紀念醫院 | * | * | * | * | * | * | * |
| 臺北醫學大學附設醫院 | * | * | * | * | * | * | * |
| 長庚醫療財團法人林口長庚紀念醫院 | * | * | * | * | * | * | * |
| 國泰醫療財團法人國泰綜合醫院 | * | * | * | * | * | * | * |
| 醫療財團法人辜公亮基金會和信治癌中心醫院 | * | * | * | * | * | * | * |
| 新光醫療財團法人新光吳火獅紀念醫院 | * | * | * | * | * | * | * |
| 振興醫療財團法人振興醫院 | * | * | * | * | * | * | * |
| 臺北市立萬芳醫院－委託財團法人私立臺北醫學大學辦理 | * | * | * | * | * | * | * |
| 長庚醫療財團法人基隆長庚紀念醫院 | * | * | * | * | * | * | * |
| 天主教耕莘醫療財團法人耕莘醫院 | * | * | * | * | * | * | * |
| 醫療財團法人徐元智先生醫藥基金會亞東紀念醫院 | * | * | * | * | * | * | * |
| 佛教慈濟醫療財團法人台北慈濟醫院 | * | * | * | * | * | * | * |
| 國泰醫療財團法人汐止國泰綜合醫院 | * | * | * | * | * | * | * |
| 衛生福利部雙和醫院(委託臺北醫學大學興建經營) | * | * | * | * | * | * | * |
| 醫療財團法人羅許基金會羅東博愛醫院 | * | * | * | * | * | * | * |
| 國立臺灣大學醫學院附設醫院新竹分院 | * | * | * | * | * | * | * |
| 台灣基督長老教會馬偕醫療財團法人新竹馬偕紀念醫院 | * | * | * | * | * | * | * |
| 衛生福利部桃園醫院 | * | * | * | * | * | * | * |
| 衛生福利部臺中醫院 | * | * | * | * | * | * | * |
| 中山醫學大學附設醫院 | * | * | * | * | * | * | * |
| 臺中榮民總醫院 | * | * | * | * | * | * | * |
| 中國醫藥大學附設醫院 | * | * | * | * | * | * | * |
| 仁愛醫療財團法人大里仁愛醫院 | * | * | * | * | * | * | * |
| 澄清綜合醫院中港分院 | * | * | * | * | * | * | * |

| 醫院名稱 | 101年 | 102年 | 103年 | 104年 | 105年 | 106年 | 107年 |
|----------------------------|------|------|------|------|------|------|------|
| 光田醫療社團法人光田綜合醫院 (合併大甲分院) | * | * | * | * | * | * | * |
| 童綜合醫療社團法人童綜合醫院 | * | * | * | * | * | * | * |
| 衛生福利部豐原醫院 | * | * | * | * | * | * | * |
| 佛教慈濟醫療財團法人台中慈濟醫院 | * | * | * | * | * | * | * |
| 彰化基督教醫療財團法人彰化基督教醫院 | * | * | * | * | * | * | * |
| 秀傳醫療社團法人秀傳紀念醫院 | * | * | * | * | * | * | * |
| 天主教中華聖母修女會醫療財團法人天主教聖馬爾定醫院 | * | * | * | * | * | * | * |
| 戴德森醫療財團法人嘉義基督教醫院 | * | * | * | * | * | * | * |
| 佛教慈濟醫療財團法人大林慈濟醫院 | * | * | * | * | * | * | * |
| 長庚醫療財團法人嘉義長庚紀念醫院 | * | * | * | * | * | * | * |
| 國立臺灣大學醫學院附設醫院雲林分院 | * | * | * | * | * | * | * |
| 奇美醫療財團法人奇美醫院 | * | * | * | * | * | * | * |
| 國立成功大學醫學院附設醫院 | * | * | * | * | * | * | * |
| 臺南市立醫院 | * | * | * | * | * | * | * |
| 臺灣基督長老教會新樓醫療財團法人臺南新樓醫院 | * | * | * | * | * | * | * |
| 奇美醫療財團法人柳營奇美醫院 | * | * | * | * | * | * | * |
| 財團法人私立高雄醫學大學附設中和紀念醫院 | * | * | * | * | * | * | * |
| 阮綜合醫療社團法人阮綜合醫院 | * | * | * | * | * | * | * |
| 高雄榮民總醫院 | * | * | * | * | * | * | * |
| 高雄市立小港醫院(委託財團法人私立高雄醫學大學經營) | * | * | * | * | * | * | * |
| 長庚醫療財團法人高雄長庚紀念醫院 | * | * | * | * | * | * | * |
| 義大醫療財團法人義大醫院 | * | * | * | * | * | * | * |
| 屏基醫療財團法人屏東基督教醫院 | * | * | * | * | * | * | * |
| 寶建醫療社團法人寶建醫院 | * | * | * | * | * | * | * |
| 臺灣基督教門諾會醫療財團法人門諾醫院 | * | * | * | * | * | * | * |
| 佛教慈濟醫療財團法人花蓮慈濟醫院 | * | * | * | * | * | * | * |
| 大千綜合醫院 | * | * | * | * | * | * | * |
| 秀傳醫療財團法人彰濱秀傳紀念醫院 | * | * | * | * | * | * | * |
| 臺灣基督長老教會新樓醫療財團法人麻豆新樓醫院 | * | * | * | * | * | * | * |
| 安泰醫療社團法人安泰醫院 | * | * | * | * | * | * | * |
| 衛生福利部臺南醫院 | * | * | * | * | * | * | * |
| 衛生福利部屏東醫院 | * | * | * | * | * | * | * |
| 衛生福利部彰化醫院 | * | * | * | * | * | * | * |
| 衛生福利部臺北醫院 | * | * | * | * | * | * | * |
| 東元綜合醫院 | * | * | * | * | * | * | * |
| 林新醫療社團法人林新醫院 | * | * | * | * | * | * | * |

| 醫院名稱 | 101年 | 102年 | 103年 | 104年 | 105年 | 106年 | 107年 |
|--------------------------|------|------|------|------|------|------|------|
| 台灣基督長老教會馬偕醫療財團法人台東馬偕紀念醫院 | * | * | * | * | * | * | * |
| 高雄市立大同醫院 | * | * | * | * | * | * | * |
| 高雄市立聯合醫院 | * | * | * | * | * | * | * |
| 國立陽明大學附設醫院 | * | * | * | * | * | * | * |
| 國軍高雄總醫院附設民眾診療服務處 | * | * | * | * | * | * | * |
| 基督復臨安息日會醫療財團法人臺安醫院 | * | * | * | * | * | * | * |
| 敏盛綜合醫院 | * | * | * | * | * | * | * |
| 郭綜合醫院 | * | * | * | * | * | * | * |
| 新北市立聯合醫院 | * | * | * | * | * | * | * |
| 臺北市立聯合醫院中興院區 | * | * | * | * | * | * | * |
| 澄清綜合醫院平等院區 | * | * | * | * | * | * | * |
| 墾新醫院 | * | * | * | * | * | * | * |
| 行天宮醫療志業醫療財團法人恩主公醫院 | * | * | * | * | * | * | * |
| 財團法人天主教靈醫會羅東聖母醫院 | * | * | * | * | * | * | * |
| 國泰醫院財團法人新竹國泰綜合醫院 | * | * | * | * | * | * | * |
| 財團法人天主教耕莘醫院永和分院 | | * | * | * | * | * | * |
| 臺北市立聯合醫院和平院區 | | | * | * | * | * | * |
| 臺北市立聯合醫院婦幼院區 | | | * | * | * | * | * |
| 臺北市立聯合醫院忠孝院區 | | | * | * | * | * | * |
| 沙爾德聖保祿修女會醫療財團法人聖保祿醫院 | | | * | * | * | * | * |
| 衛生福利部苗栗醫院 | | | * | * | * | * | * |
| 衛生福利部南投醫院 | | | * | * | * | * | * |
| 輔英科技大學附設醫院 | | | * | * | * | * | * |
| 彰化基督教醫療財團法人員林基督教醫院 | | | | * | * | * | * |
| 彰化基督教醫療財團法人雲林基督教醫院 | | | | * | * | * | * |
| 臺南市立安南醫院－委託中國醫藥大學興建經營 | | | | * | * | * | * |
| 國軍高雄總醫院左營分院附設民眾診療服務處 | | | | * | * | * | * |
| 義大醫療財團法人義大癌治療醫院 | | | | * | * | * | * |
| 亞洲大學附屬醫院 | | | | | * | * | * |
| 彰化基督教醫療財團法人鹿港基督教醫院 | | | | | * | * | * |
| 埔基醫療財團法人埔里基督教醫院 | | | | | * | * | |
| 臺中榮民總醫院嘉義分院 | | | | | * | * | * |
| 中國醫藥大學北港附設醫院 | | | | | | * | * |
| 天主教輔仁大學附設醫院 | | | | | | | * |
| 中國醫藥大學新竹附設醫院 | | | | | | | * |

* 表示當年度有參與長表申報

長表資料處理流程

一、申報個案條件

具中華民國國籍，自民國 68 年 1 月 1 日起新發診斷癌症個案，符合國際疾病分類腫瘤學（International Classification of Diseases for Oncology, ICD-O）組織形態分類碼第 5 碼（性態譯碼）為 2（原位癌）或 3（侵襲癌）者，均需申報。

台灣癌症登記自民國 68 年起之新發癌症診斷個案，依據「國際疾病分類，腫瘤學-1976 年版」（ICD-O, 1976）申報，民國 79 年起改用 Field Trial, 1988 年試用版（ICD-O-FT, 1988）。又為與國際同步，自民國 91 年起採用 ICD-O, Third Edition（ICD-O-3, 2000）分類標準申報，該版對於未經顯微鏡檢證實之病例可依其臨床診斷內容對組織形態逕行譯碼。所有申報的癌症個案均需依據申報醫院對於個案之診斷及治療的涵蓋程度，來決定其「個案分類」，其中個案分類為編碼 4、7、8 者不需申報。

個案分類的定義

| Case | Includes |
|---------|-----------------------------------------------------------------------------------------------------------------------------------------------------------------------------------------------------------------------------------------------------------------------------------------------------------------------------------------------------------------------------------------|
| Class 0 | 申報醫院診斷，但於外院接受全部之首次療程或決定不治療。 <ul style="list-style-type: none">個案於申報醫院診斷，但選擇到他院治療。個案於申報醫院診斷，但被轉介至他院治療。 |
| Class 1 | 申報醫院診斷，並於申報醫院接受全部或部份的首次療程。 <ul style="list-style-type: none">個案於申報醫院診斷，其治療計畫是不予治療或是再密切觀察。個案於申報醫院診斷，但個案拒絕治療。個案於申報醫院診斷，但個案因年長、疾病嚴重或其他醫療狀況而無法治療或接受緩和照護。個案於申報醫院診斷，但不知道是否有建議作治療或有接受治療。個案於申報醫院診斷，有建議作治療，但不知道是否有接受治療。個案於主治醫師(Staff physician)的診所診斷，並於申報醫院接受首次療程。所謂「主治醫師」是指在申報醫院有簽住院權的醫事人員。個案於申報醫院診斷，在主治醫師的診所內接受全部或部份的首次療程。 |
| Class 2 | 外院診斷，於申報醫院接受全部或部份的首次療程。 <ul style="list-style-type: none">外院診斷，於申報醫院接受緩和照護為其首次療程（或作為部份的首次療程）。 |
| Class 3 | 外院診斷並接受全部的首次療程。 <ul style="list-style-type: none">個案於申報醫院治療，但並不知道其首次療程的相關資訊。 |

| Case | Includes |
|---------|---------------------------------------------------------------------------------------------------------------------------------|
| | <ul style="list-style-type: none"> 個案於申報醫院建立治療計畫或提供「第二意見」的服務，但於外院診斷與治療。 個案因之前診斷的癌症復發或惡化而到申報醫院作治療。 |
| Class 4 | 個案於民國 68 年以前診斷為癌症。(不須申報) |
| Class 5 | 屍體解剖時才診斷為癌症。 <ul style="list-style-type: none"> 在屍體解剖之前並未曾診斷或懷疑有癌症。 |
| Class 6 | 主治醫師(Staff physician)的診所診斷及接受全部的首次療程。所謂的「主治醫師」是指在申報醫院有簽住院權的醫事人員。 |
| Class 7 | 僅有病理報告。個案未曾於申報醫院診斷或治療。不包括由屍體解剖時才診斷為癌症的個案。(不須申報) |
| Class 8 | 僅由死亡證明書得知個案有癌症 (death certificate only , DCO)。(不須申報) |
| Class 9 | 不詳。病歷上未記載足以決定個案分類的資訊。 <ul style="list-style-type: none"> 不清楚之前是否有確診。 不清楚之前是否有治療過。 之前有確診，但日期不詳。 |

依據資料分析目的不同，可分為以下兩類：

- (1)可分析個案：針對長表申報個案做治療和存活分析時，應以民國 91 年 1 月 1 日以後到申報醫院接受首次療程的個案為對象，並且只有個案分類為 1、2 時，才列為可分析個案。
- (2)不分析個案：個案分類為 0、3-9 的個案，則不納入例行的治療和存活分析，但分析癌症發生率時仍要列入分析。

二、癌症分期原則

AJCC 的 TNM 分期是在臨床、手術和病理學上評估其癌病嚴重程度之依據，同時可作為決定適當治療方式、判斷預後情形及測量最終結果。下列通則適用於所有部位的 AJCC 分期：

- 在評估所有個案的期別時，應至少評估至首次手術治療為止，如果至首次手術治療時之期間短於 4 個月，則應評估至 4 個月。
- 各申報醫院之癌症登記人員必須記錄臨床和病理的 TNM 及期別組合 (stage group)。

臨床醫師必須記錄可分析個案（個案分類編碼 1 或 2 者）之所有具足夠的 AJCC 編碼訊息（coding scheme）及其臨床和病理的 T、N、M 組成。若病歷上有記載 T、N、M 組成而沒有期別組合之紀錄時，癌症登記人員可依據這些組成的訊息登錄期別組合。每個個案的紀錄都應包含以下的 AJCC 分期的訊息：

- 依病歷上臨床醫師的記錄作為臨床和病理的 T、N、M 組成之編碼。
- 編碼其臨床和病理的 AJCC 的期別組合。若臨床醫師未記錄期別組合，則癌症登記人員可依據醫師所記錄之 TNM 組成登錄其期別組合。
- 編碼其臨床和病理期別的字首或字根（prefix/suffix descriptor）。
- 編碼所使用之 AJCC TNM 期別系統之版本數字。

有關各特定部位在分期組成及其期別組合之定義，請參考最新版本的 AJCC 癌症分期手冊作為譯碼的依據。

- 若個案有多個原發，則每個原發各自獨立判定其期別。
- 若期別組合無法由所記錄之 T、N、M 組成而決定，則記錄為不詳（999）。
- 當個案有多原發且有轉移，切片檢查或可分辨其轉移的來源。若醫師無法判定何者原發有轉移，則記錄每個原發都有轉移。在一段時間之後，若醫師可確認何者原發有轉移時，則必須更新其合適的期別。
- 如果所使用兒童分期（pediatric staging）而 AJCC 分期不適用時，臨床和病理的 T、N、M 及期別組合均編碼為 88 或 888（不適用）。若臨床或病理的 AJCC 分期適用於兒童腫瘤時，則分別登錄適當的編碼而不是編碼成 88 或 888。

三、首次療程定義

首次療程（first course of treatment）包括記錄所有治療計畫中以及在個案癌病惡化或復發之前所執行的治療方法。若個案拒絕治療、家屬或照護者拒絕治療、個案在治療開始前就死亡、或是醫師建議沒有治療可以提供的時候，則「沒有治療（No therapy）」亦算是一種治療的選擇。

- 癌症復發（Cancer recurrence）：個案必須先經過一段無病期間（disease-free interval）或緩解（remission），亦即臨床上並無該癌症存在之證據。在此無病期間之後，病歷上有記載此後來出現的腫瘤乃起源於原始腫瘤者。
- 緩和治療（Palliative therapy）：世界衛生組織敘述所謂緩和照護（palliative care）為藉由預防或減輕疼痛，以增進個案之生活品質。如果緩和治療也具有破壞或改變癌症組織增生者，則亦可為首次療程的一部份。

一般首次療程起始於最初診斷日四個月內。

- 若個案在申報醫院診斷，於「最初診斷日期」四個月內未接受治療，而在「最初診斷日期」後四個月至一年內，且臨床期別 T、N、M 皆無惡化(T1a 演變至 T1b 視為無惡化)或復發時，則此一年內所開始執行的治療，均可記錄為首次療程。
- 若個案在外院診斷且不論是否有治療計畫，於「最初診斷日期」四個月內所開始執行的治療，才視為首次療程。換句話說，若個案在他院診斷但未接受治療且超過最初診斷日期四個月後才至申報醫院，則個案於申報醫院所接受的治療，均不可記錄為首次療程。除非申報醫院病歷內容可證實此期間個案臨床期別 T、N、M 皆無惡化或復發，則於一年內所開始執行的治療，均可記錄為首次療程。

治療計畫是指用來改變、控制、移除、破壞正在增生癌細胞的治療方式。這些治療計畫之記載可見於不同的來源：例如醫療或臨床記錄、會診報告以及門診記錄。

- 當確診後在醫師的治療計畫中所列之所有治療，若實際上個案都有接受這些治療，都算是首次療程的一部分。
- 出院計畫（**discharge plan**）是個案紀錄的一部分，且可能包含在全部或部分的治療計畫之內。
- 若病歷中沒有書面之治療計畫時，那些遵循制定好的治療指引（**established protocol**）或經過共識的處置指引（**accepted management guidelines**）可當作是治療計畫的一部份。
- 如果病歷中沒有記載個案的治療計畫，不知癌病是否惡化或復發時，且同時無法諮詢到主責醫師時，則首次療程應結束於「最初診斷日期」後一年；也就是說對於缺乏治療計畫或是該院無標準治療指引的個案，超過一年所給予的治療均不屬於首次療程。

首次療程包括在第一次診斷為癌症期間由醫師計畫的或執行的所有治療。經計畫的治療可包括多種治療方式，而且執行期間可能是一年或更長。在首次療程中斷之後所執行之任何治療，都算是後續的治療（**subsequent treatment**），不可記錄於首次療程。

若腫瘤未惡化的前提下，因治療毒性或副作用而修改治療，仍屬首次療程；導引/前導性輔助（**Induction or Neoadjuvant therapy**）後腫瘤未惡化但對治療反應不佳，而修改治療，仍屬首次療程。

四、資料分析之條件

本年度報告以台灣癌症登記長表資料庫 107 年個案資料，進行各癌症的年齡、期別及首次治療相關之統計分析。欲研究個案之篩選條件如下：

(1) 個案分類：於申報醫院或外院診斷，且在申報醫院接受首次療程之個案，即個案分類條件為 **1 或 2** 者（請參考 P.xii 個案分類之定義）

(2) 各癌症部位採用 ICD-O-3 定義之編碼如下：

| 癌症部位 | ICD-O-3 編碼 | 細部位名稱 |
|-----------------|-------------------------|----------------------------------------------------|
| □ 腔 Oral cavity | C00.0-C00.9 | Lip |
| | C02.0-C02.3、C02.8-C02.9 | Other and unspecified parts of tongue |
| | C03.0-C03.1、C03.9 | Gum |
| | C04.0-C04.1、C04.8-C04.9 | Floor of mouth |
| | C05.0 | Hard palate |
| | C05.8-C05.9 | Overlapping lesion of palate / Palate |
| □ 咽 Oropharynx | C06.0-C06.2、C06.8-C06.9 | Other and unspecified parts of mouth |
| | C01.9 | Base of tongue |
| | C02.4 | Lingual tonsil |
| | C05.1 | Soft palate |
| | C05.2 | Uvula |
| | C09.0-C09.1、C09.8-C09.9 | Tonsil |
| | C10.0-C10.4、C10.8-C10.9 | Oropharynx |
| 下咽 Hypopharynx | C14.2 | Waldeyer ring |
| | C14.8 | Overlapping lesion of lip, oral cavity and pharynx |
| | C12.9 | Pyriform sinus |
| 唾液腺 Salivary | C13.0-C13.2、C13.8-C13.9 | Hypopharynx |
| | C14.0 | Pharynx, NOS |
| | C07.9 | Parotid gland |
| | C08.0 | Submandibular gland |
| 鼻咽 Nasopharynx | C08.1 | Sublingual gland |
| | C08.9 | Major salivary gland, NOS |
| | C11.0-C11.9 | Nasopharynx |
| 食道 Esophagus | C15.0-C15.5、C15.8-C15.9 | Esophagus |
| 胃 Stomach | C16.0-C16.6、C16.8-C16.9 | Stomach |

| 癌症部位 | ICD-O-3 編碼 | |
|------------------|---------------------------------------------------------------------------------------------------------------------------------------------------------------------------------------------------------------------------------------------------------------------------------|-----------------------------------------------------------------------------------------------------------------------------------------------------------------------------------------------------------------------|
| 結腸 Colon | C18.0-C18.9 | Colon |
| 直腸 Rectum | C19.9 C20.9 | Rectosigmoid junction Rectum |
| 肝 Liver | C22.0 C22.1 | Liver Intrahepatic bile duct |
| 喉 Larynx | C32.0-C32.3、C32.8-C32.9 | Larynx |
| 肺 Lung | C34.0-C34.3、C34.8-C34.9 | Bronchus and Lung |
| 乳房 Breast | C50.0-C50.9 | Breast |
| 子宮頸 Cervix | C53.0-C53.1、C53.8-C53.9 | Cervix uteri |
| 子宮體 Corpus Uteri | C54.0 C54.1 C54.2 C54.3 C54.9 | Isthmus uteri Endometrium Myometrium Fundus uteri Corpus uteri |
| 卵巢 Ovary | C56.9 | Ovary |
| 攝護腺 Prostate | C61.9 | Prostate gland |
| 膀胱 Bladder | C67.0-C67.9 | Bladder |
| 淋巴 Lymphoma | M-code: 9650-9667 M-code: 9596-9597、 9670-9699、9712、9728、 9735-9738、9761-9762、 9766、9826、9833、9940 M-code: 9700-9709、9714- 9726、9729、9827、9831、 9834、9948 M-code: 9751-9759 M-code: 9590-9591、 9750、-9760、9764 | Hodgkin lymphoma Non-Hodgkin B-cell lymphoma Non-Hodgkin T/NK-cell lymphoma Histiocytic and dendritic cell neoplasms Other Malignant lymphoma (不包含 Plasma cell neoplasm，且 9725、9971 不再視為惡性) |

(3)各癌症部位皆排除血液腫瘤疾病，於 ICD-O-3 之組織形態編碼為 9140、9590-9993。(白血病、淋巴瘤、卡波西氏瘤等)

「可分析個案」為診斷年 107 年長表個案，107 年長表申報筆數與重複申報數分類狀況如下表，107 年共 134,771 筆。長表資料庫內「申報 1 筆個案」直接納入分析，而「重複申報」的個案，則取重複個案當中，以相同身分證字號加上相同癌症部位別，且每一筆申報資料臨床期別相同者，才納入分析。最後實際分析個案為 96,134 人，佔所有可分析申報個案的 95.52%。

107 年長表個案申報量與重複筆數分類狀況

| 癌症部位 [†] | 長短表 申報筆數 | 長表 申報筆數(%)* [‡] | 長表資料庫可分析筆數 [‡] | | | | | 實際分 析筆數 | 醫院 家數 |
|-------------------|-------------|-----------------------------|-------------------------|-----------|-----------|----------------|--------|------------|----------|
| | | | 申報 筆數 | 申報 1 筆 | 重複 2 筆 | 重複 3 筆以上 | | | |
| □ 腔 癌 | 8592 | 8315 96.78 | 6270 | 5893 | 374 | 3 | 6065 | 97 | |
| □ 咽 癌 | 2276 | 2201 96.70 | 1683 | 1603 | 80 | 0 | 1636 | 91 | |
| 下 咽 癌 | 1644 | 1583 96.29 | 1198 | 1137 | 58 | 3 | 1165 | 86 | |
| 喉 癌 | 1047 | 1008 96.28 | 758 | 730 | 28 | 0 | 741 | 84 | |
| 主唾液腺癌 | 433 | 420 97.00 | 341 | 311 | 30 | 0 | 326 | 63 | |
| 鼻 咽 癌 | 2141 | 2060 96.22 | 1442 | 1356 | 86 | 0 | 1396 | 96 | |
| 食 道 癌 | 4076 | 3827 93.89 | 2682 | 2531 | 148 | 3 | 2599 | 96 | |
| 胃 癌 | 5127 | 4720 92.06 | 3321 | 3202 | 116 | 3 | 3255 | 96 | |
| 結 腸 癌 | 16221 | 15193 93.66 | 12710 | 12249 | 458 | 3 | 12463 | 96 | |
| 直 腸 癌 | 8382 | 7829 93.40 | 6332 | 5948 | 378 | 6 | 6115 | 98 | |
| 肝 癌 | 14342 | 13735 95.77 | 9930 | 9509 | 406 | 15 | 9697 | 97 | |
| 肺 癌 | 19594 | 18814 96.02 | 14936 | 13703 | 1136 | 97 | 14270 | 97 | |
| 乳 癌 | 23248 | 22342 96.10 | 18009 | 14901 | 2984 | 124 | 16325 | 98 | |
| 子 宮 頸 癌 | 5191 | 4878 93.97 | 3985 | 3793 | 186 | 6 | 3877 | 95 | |
| 子 宮 體 癌 | 3762 | 3599 95.67 | 2833 | 2625 | 208 | 0 | 2726 | 93 | |
| 卵 巢 癌 | 1803 | 1763 97.78 | 1499 | 1395 | 104 | 0 | 1446 | 85 | |
| 攝 護 腺 癌 | 8575 | 7951 92.72 | 6376 | 5729 | 622 | 25 | 6020 | 97 | |
| 膀 胱 癌 | 4383 | 4016 91.63 | 3431 | 3074 | 342 | 15 | 3194 | 96 | |
| 惡性淋巴瘤 | 3934 | 3843 97.69 | 2912 | 2760 | 146 | 6 | 2818 | 95 | |
| 合 計 | 134771 | 128097 95.05 | 100648 | 92449 | 7890 | 309 | 96134 | 98 | |
| | | | 100.00% | 91.85% | 7.84% | 0.31% | 95.52% | | |

[†]肺癌不含 C33 (Trachea)、卵巢癌不含 C57.0-C57.4 (Fallopian tube)。

*長表申報筆數佔長短表總申報筆數之百分比(%)。

[‡]長表申報筆數：個案分類為 0-3、5-6、9 的個案。

[‡]可分析申報筆數：針對長表申報個案做治療和存活分析時，應以民國 107 年 1 月 1 日以後到申報醫院接受首次療程的個案為對象，並且只有個案分類為 1、2 時，才列為可分析個案。

五、整併期別與治療組合分類說明

各癌別 AJCC 第八版整併期別流程與婦癌 FIGO 期別、惡性淋巴瘤 Ann Arbor 期別處理流程請參考下頁圖 1-4。自 100 年起，治療組合分析新增「**標靶治療**」與「**局部化療**」兩項目；且於 104 年起，乳癌與攝護腺癌接受「**荷爾蒙治療**」均改以「**內分泌治療**」來呈現。另自 107 年起，治療組合分析可區分**免疫治療**為「**局部性**」或「**全身性**」兩類。

所有可分析個案之治療組合：若於首次療程中**未**接受任何治療方式或拒絕治療，視為「未治療」；於首次療程中**僅接受**為緩解或減輕症狀之照護方式（不包括緩和性手術、放療或化療等），才視為「緩和照護」。自 107 年起，若治療組合描述為"OOO 合併 XX 治療，有/無□□治療"，表示包含「OOO 合併 XX 治療」與「OOO 合併 XX 治療與□□治療」之兩種方式合併呈現。

民國 107 年 主要癌症期別資料分析：各癌整併期別流程

圖 1 為 107 年度各癌 AJCC 整併期別流程(不包含惡性淋巴瘤)：

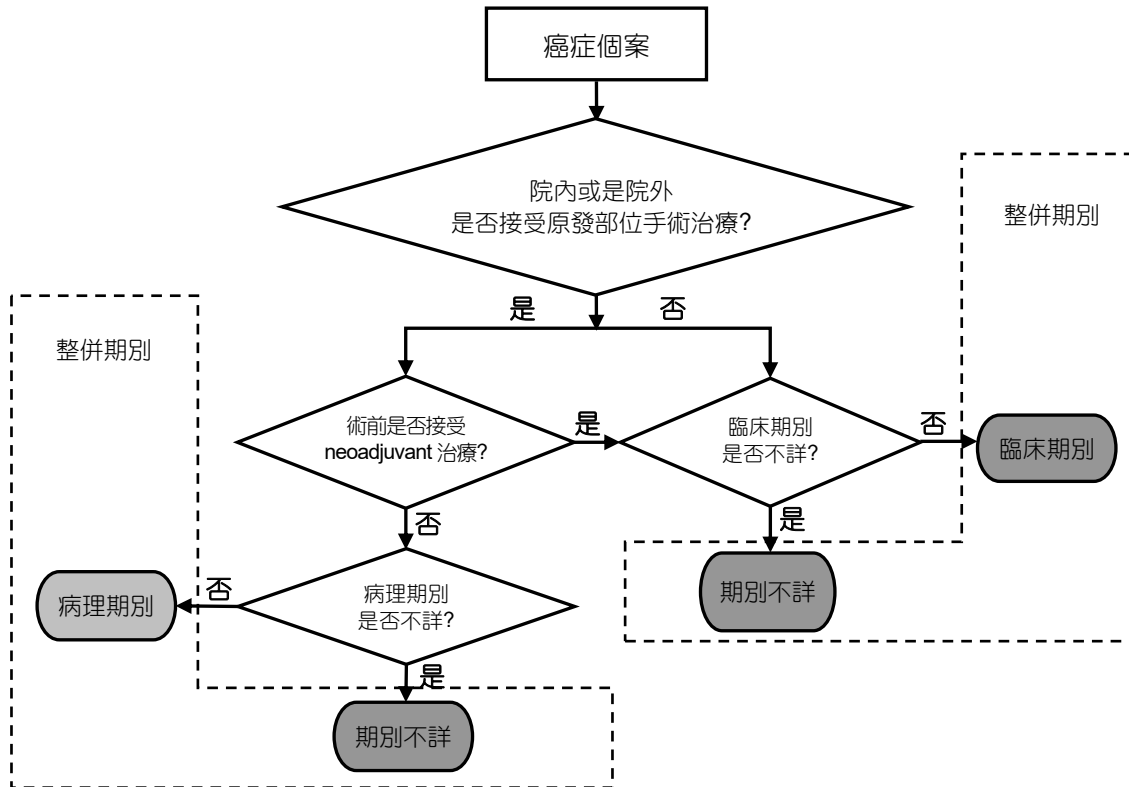


圖 1、107 年度臨床與病理期別(AJCC_8th)之整併流程說明

圖 2 為 107 年度子宮頸癌 FIGO 期別：

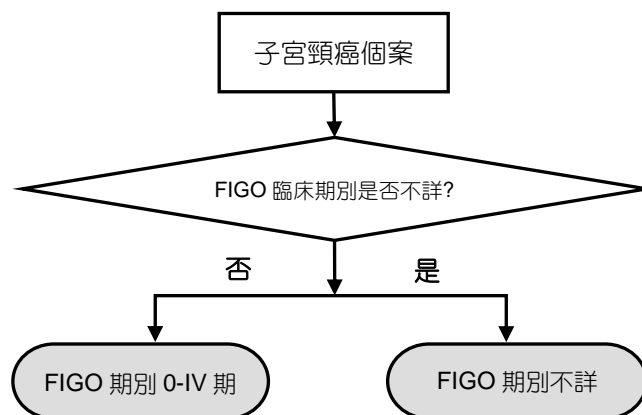


圖 2、107 年度子宮頸癌 FIGO 臨床期別之整併流

圖 3 為 107 年度子宮體癌及卵巢癌 FIGO 期別

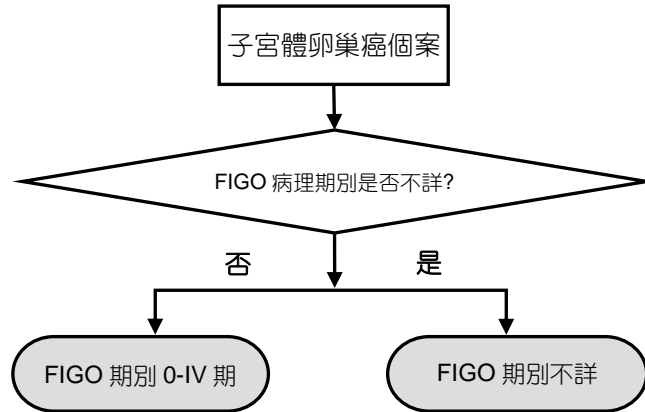


圖 3、107 年度子宮體癌、卵巢癌 FIGO 期別之整併流程說明

圖 4 為 107 年度惡性淋巴瘤期別

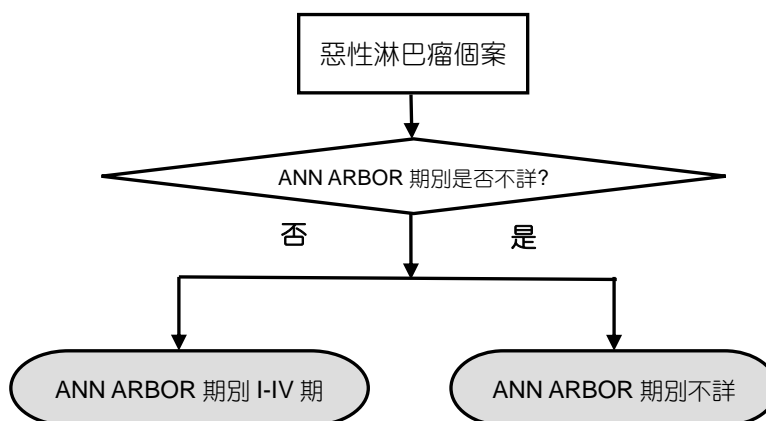


圖 4、107 年度惡性淋巴瘤 Ann Arbor 期別之處理流程說明

貳、癌症期別分類統計表

口腔癌

表一之一 口腔癌發生人數之主要特性按性別及醫療機構別分類

| 特性 | 合計 | | 男性 | | 女性 | | 醫學中心 | | 非醫學中心 | |
|---------|------|--------|------|--------|-----|--------|------|--------|-------|--------|
| | N | % | N | % | N | % | N | % | N | % |
| 總個案數 | 6065 | 100.00 | 5457 | 100.00 | 608 | 100.00 | 4270 | 100.00 | 1795 | 100.00 |
| 年齡 | | | | | | | | | | |
| 00-04 歲 | 1 | 0.02 | 1 | 0.02 | 0 | 0.00 | 1 | 0.02 | 0 | 0.00 |
| 05-09 歲 | 1 | 0.02 | 0 | 0.00 | 1 | 0.16 | 1 | 0.02 | 0 | 0.00 |
| 10-14 歲 | 0 | 0.00 | 0 | 0.00 | 0 | 0.00 | 0 | 0.00 | 0 | 0.00 |
| 15-19 歲 | 1 | 0.02 | 0 | 0.00 | 1 | 0.16 | 1 | 0.02 | 0 | 0.00 |
| 20-24 歲 | 4 | 0.07 | 2 | 0.04 | 2 | 0.33 | 3 | 0.07 | 1 | 0.06 |
| 25-29 歲 | 11 | 0.18 | 6 | 0.11 | 5 | 0.82 | 9 | 0.21 | 2 | 0.11 |
| 30-34 歲 | 59 | 0.97 | 52 | 0.95 | 7 | 1.15 | 48 | 1.12 | 11 | 0.61 |
| 35-39 歲 | 201 | 3.31 | 188 | 3.45 | 13 | 2.14 | 137 | 3.21 | 64 | 3.57 |
| 40-44 歲 | 437 | 7.21 | 410 | 7.51 | 27 | 4.44 | 306 | 7.17 | 131 | 7.30 |
| 45-49 歲 | 743 | 12.25 | 710 | 13.01 | 33 | 5.43 | 514 | 12.04 | 229 | 12.76 |
| 50-54 歲 | 903 | 14.89 | 841 | 15.41 | 62 | 10.20 | 640 | 14.99 | 263 | 14.65 |
| 55-59 歲 | 1099 | 18.12 | 1010 | 18.51 | 89 | 14.64 | 785 | 18.38 | 314 | 17.49 |
| 60-64 歲 | 978 | 16.13 | 887 | 16.25 | 91 | 14.97 | 704 | 16.49 | 274 | 15.26 |
| 65-69 歲 | 761 | 12.55 | 671 | 12.30 | 90 | 14.80 | 545 | 12.76 | 216 | 12.03 |
| 70-74 歲 | 351 | 5.79 | 298 | 5.46 | 53 | 8.72 | 244 | 5.71 | 107 | 5.96 |
| 75-79 歲 | 270 | 4.45 | 212 | 3.88 | 58 | 9.54 | 177 | 4.15 | 93 | 5.18 |
| 80-84 歲 | 139 | 2.29 | 98 | 1.80 | 41 | 6.74 | 88 | 2.06 | 51 | 2.84 |
| 85 歲以上 | 106 | 1.75 | 71 | 1.30 | 35 | 5.76 | 67 | 1.57 | 39 | 2.17 |
| 臨床期別 | | | | | | | | | | |
| 0 期 | 44 | 0.73 | 33 | 0.60 | 11 | 1.81 | 22 | 0.52 | 22 | 1.23 |
| I 期 | 1437 | 23.69 | 1264 | 23.16 | 173 | 28.45 | 1015 | 23.77 | 422 | 23.51 |
| II 期 | 1084 | 17.87 | 969 | 17.76 | 115 | 18.91 | 772 | 18.08 | 312 | 17.38 |
| III 期 | 709 | 11.69 | 639 | 11.71 | 70 | 11.51 | 494 | 11.57 | 215 | 11.98 |
| IV M0 | 2164 | 35.68 | 1990 | 36.47 | 174 | 28.62 | 1539 | 36.04 | 625 | 34.82 |
| IV M1 | 56 | 0.92 | 51 | 0.93 | 5 | 0.82 | 37 | 0.87 | 19 | 1.06 |
| 不詳 | 571 | 9.41 | 511 | 9.36 | 60 | 9.87 | 391 | 9.16 | 180 | 10.03 |
| 病理期別 | | | | | | | | | | |
| 0 期 | 62 | 1.02 | 47 | 0.86 | 15 | 2.47 | 32 | 0.75 | 30 | 1.67 |
| I 期 | 1731 | 28.54 | 1541 | 28.24 | 190 | 31.25 | 1236 | 28.95 | 495 | 27.58 |
| II 期 | 1051 | 17.33 | 951 | 17.43 | 100 | 16.45 | 756 | 17.70 | 295 | 16.43 |
| III 期 | 676 | 11.15 | 615 | 11.27 | 61 | 10.03 | 471 | 11.03 | 205 | 11.42 |
| IV M0 | 1641 | 27.06 | 1504 | 27.56 | 137 | 22.53 | 1217 | 28.50 | 424 | 23.62 |
| IV M1 | 16 | 0.26 | 16 | 0.29 | 0 | 0.00 | 11 | 0.26 | 5 | 0.28 |
| 不詳 | 888 | 14.64 | 783 | 14.35 | 105 | 17.27 | 547 | 12.81 | 341 | 19.00 |

表一之一 口腔癌發生人數之主要特性按性別及醫療機構別分類(續)

| 特性 | 合計 | | 男性 | | 女性 | | 醫學中心 | | 非醫學中心 | |
|---------------------|--------|--------|------|--------|-----|--------|------|--------|-------|--------|
| | N | % | N | % | N | % | N | % | N | % |
| 總個案數 | 6065 | 100.00 | 5457 | 100.00 | 608 | 100.00 | 4270 | 100.00 | 1795 | 100.00 |
| 整併期別 ¹ | | | | | | | | | | |
| 0 期 | 61 | 1.01 | 46 | 0.84 | 15 | 2.47 | 31 | 0.73 | 30 | 1.67 |
| I 期 | 1797 | 29.63 | 1601 | 29.34 | 196 | 32.24 | 1278 | 29.93 | 519 | 28.91 |
| II 期 | 1117 | 18.42 | 1002 | 18.36 | 115 | 18.91 | 801 | 18.76 | 316 | 17.60 |
| III 期 | 749 | 12.35 | 676 | 12.39 | 73 | 12.01 | 506 | 11.85 | 243 | 13.54 |
| IV M0 | 2159 | 35.60 | 1967 | 36.05 | 192 | 31.58 | 1557 | 36.46 | 602 | 33.54 |
| IV M1 | 56 | 0.92 | 52 | 0.95 | 4 | 0.66 | 38 | 0.89 | 18 | 1.00 |
| 不詳 | 126 | 2.08 | 113 | 2.07 | 13 | 2.14 | 59 | 1.38 | 67 | 3.73 |
| 臨床與病理期別一致性 | | | | | | | | | | |
| Kappa ² | 0.5393 | | | | | | | | | |
| 治療方式 ^{3,4} | | | | | | | | | | |
| 手術 | 3035 | 50.04 | 2701 | 49.50 | 334 | 54.93 | 2127 | 49.81 | 908 | 50.58 |
| 手術合併化療與放療 | 1348 | 22.23 | 1241 | 22.74 | 107 | 17.60 | 970 | 22.72 | 378 | 21.06 |
| 手術合併放療 | 626 | 10.32 | 568 | 10.41 | 58 | 9.54 | 426 | 9.98 | 200 | 11.14 |
| 手術合併化療 | 270 | 4.45 | 250 | 4.58 | 20 | 3.29 | 217 | 5.08 | 53 | 2.95 |
| 同步化療與放療或/ 與標靶治療 | 290 | 4.78 | 266 | 4.87 | 24 | 3.95 | 197 | 4.61 | 93 | 5.18 |
| 非同步化療與放療或/ 與標靶治療 | 55 | 0.91 | 48 | 0.88 | 7 | 1.15 | 29 | 0.68 | 26 | 1.45 |
| 放療 | 55 | 0.91 | 41 | 0.75 | 14 | 2.30 | 25 | 0.59 | 30 | 1.67 |
| 化療或與標靶治療 | 167 | 2.75 | 147 | 2.69 | 20 | 3.29 | 117 | 2.74 | 50 | 2.79 |
| 緩和治療 | 42 | 0.69 | 34 | 0.62 | 8 | 1.32 | 23 | 0.54 | 19 | 1.06 |
| 未治療 | 4 | 0.07 | 4 | 0.07 | 0 | 0.00 | 4 | 0.09 | 0 | 0.00 |
| 其他治療 | 173 | 2.85 | 157 | 2.88 | 16 | 2.63 | 135 | 3.16 | 38 | 2.12 |
| 組織型態 | | | | | | | | | | |
| 鱗狀細胞癌 | 5956 | 98.20 | 5382 | 98.63 | 574 | 94.41 | 4197 | 98.29 | 1759 | 97.99 |
| 唾液腺癌 | 37 | 0.61 | 14 | 0.26 | 23 | 3.78 | 29 | 0.68 | 8 | 0.45 |
| 其他特定上皮癌 | 11 | 0.18 | 8 | 0.15 | 3 | 0.49 | 8 | 0.19 | 3 | 0.17 |
| 非特定上皮癌 | 17 | 0.28 | 15 | 0.27 | 2 | 0.33 | 10 | 0.23 | 7 | 0.39 |
| 黏膜惡性黑色素瘤 | 6 | 0.10 | 4 | 0.07 | 2 | 0.33 | 4 | 0.09 | 2 | 0.11 |
| 軟組織肉瘤 | 9 | 0.15 | 9 | 0.16 | 0 | 0.00 | 9 | 0.21 | 0 | 0.00 |
| 其他惡性腫瘤 | 29 | 0.48 | 25 | 0.46 | 4 | 0.66 | 13 | 0.30 | 16 | 0.89 |

註 1：整併期別* -請參考 107 年度臨床與病理期別(AJCC_8th)之整併流程說明，如圖 1 所示。

註 2：計算 Kappa 值時，排除病理期別、臨床期別不詳者。

註 3：參考後續治療方式相關表格之附註。

註 4：治療性治療組合所佔比例若小於 0.2%者，則不呈現於報告中。

口腔癌

表一之二 口腔癌發生人數按整併期別¹及治療方式分類

| 期別 | 分析數 | 手術 ² | | 手術合併化療與放療 | | 手術合併放療 | | 手術合併化療 | | 同步化療與放療或與標靶治療 | | 非同步化療與放療或與標靶治療 | | 放療 | | 化療或與標靶治療 | | 緩和治療 ³ | | 未治療 ⁴ | | 其他治療 ⁵ | |
|-------|------|-----------------|-------|-----------|-------|--------|-------|--------|------|---------------|-------|----------------|-------|-----|------|----------|-------|-------------------|------|------------------|------|-------------------|-------|
| | | 申報數 | % | 申報數 | % | 申報數 | % | 申報數 | % | 申報數 | % | 申報數 | % | 申報數 | % | 申報數 | % | 申報數 | % | 申報數 | % | 申報數 | % |
| 合計 | 6065 | 3035 | 50.04 | 1348 | 22.23 | 626 | 10.32 | 270 | 4.45 | 290 | 4.78 | 55 | 0.91 | 55 | 0.91 | 167 | 2.75 | 42 | 0.69 | 4 | 0.07 | 173 | 2.85 |
| 0 期 | 61 | 60 | 98.36 | 0 | 0.00 | 1 | 1.64 | 0 | 0.00 | 0 | 0.00 | 0 | 0.00 | 0 | 0.00 | 0 | 0.00 | 0 | 0.00 | 0 | 0.00 | 0 | 0.00 |
| I 期 | 1797 | 1616 | 89.93 | 25 | 1.39 | 44 | 2.45 | 74 | 4.12 | 5 | 0.28 | 1 | 0.06 | 8 | 0.45 | 9 | 0.50 | 2 | 0.11 | 0 | 0.00 | 13 | 0.72 |
| II 期 | 1117 | 834 | 74.66 | 73 | 6.54 | 84 | 7.52 | 69 | 6.18 | 12 | 1.07 | 2 | 0.18 | 12 | 1.07 | 13 | 1.16 | 6 | 0.54 | 2 | 0.18 | 10 | 0.90 |
| III 期 | 749 | 211 | 28.17 | 230 | 30.71 | 201 | 26.84 | 36 | 4.81 | 19 | 2.54 | 5 | 0.67 | 8 | 1.07 | 14 | 1.87 | 4 | 0.53 | 0 | 0.00 | 21 | 2.80 |
| IV M0 | 2159 | 210 | 9.73 | 1014 | 46.97 | 292 | 13.52 | 88 | 4.08 | 245 | 11.35 | 34 | 1.57 | 25 | 1.16 | 105 | 4.86 | 25 | 1.16 | 2 | 0.09 | 119 | 5.51 |
| IV M1 | 56 | 2 | 3.57 | 2 | 3.57 | 0 | 0.00 | 2 | 3.57 | 3 | 5.36 | 13 | 23.21 | 1 | 1.79 | 23 | 41.07 | 3 | 5.36 | 0 | 0.00 | 7 | 12.50 |
| 不詳 | 126 | 102 | 80.95 | 4 | 3.17 | 4 | 3.17 | 1 | 0.79 | 6 | 4.76 | 0 | 0.00 | 1 | 0.79 | 3 | 2.38 | 2 | 1.59 | 0 | 0.00 | 3 | 2.38 |

表一之三 口腔癌 0-39 歲發生人數按整併期別¹及治療方式分類

| 期別 | 分析數 | 手術 ² | | 手術合併化療與放療 | | 手術合併放療 | | 手術合併化療 | | 同步化療與放療或與標靶治療 | | 非同步化療與放療或與標靶治療 | | 放療 | | 化療或與標靶治療 | | 緩和治療 ³ | | 未治療 ⁴ | | 其他治療 ⁵ | |
|-------|-----|-----------------|--------|-----------|-------|--------|-------|--------|------|---------------|------|----------------|--------|-----|------|----------|------|-------------------|------|------------------|------|-------------------|------|
| | | 申報數 | % | 申報數 | % | 申報數 | % | 申報數 | % | 申報數 | % | 申報數 | % | 申報數 | % | 申報數 | % | 申報數 | % | 申報數 | % | 申報數 | % |
| 合計 | 278 | 147 | 52.88 | 71 | 25.54 | 35 | 12.59 | 6 | 2.16 | 7 | 2.52 | 3 | 1.08 | 0 | 0.00 | 3 | 1.08 | 0 | 0.00 | 0 | 0.00 | 6 | 2.16 |
| 0 期 | 4 | 4 | 100.00 | 0 | 0.00 | 0 | 0.00 | 0 | 0.00 | 0 | 0.00 | 0 | 0.00 | 0 | 0.00 | 0 | 0.00 | 0 | 0.00 | 0 | 0.00 | 0 | 0.00 |
| I 期 | 86 | 81 | 94.19 | 0 | 0.00 | 3 | 3.49 | 2 | 2.33 | 0 | 0.00 | 0 | 0.00 | 0 | 0.00 | 0 | 0.00 | 0 | 0.00 | 0 | 0.00 | 0 | 0.00 |
| II 期 | 45 | 35 | 77.78 | 2 | 4.44 | 5 | 11.11 | 2 | 4.44 | 0 | 0.00 | 0 | 0.00 | 0 | 0.00 | 0 | 0.00 | 0 | 0.00 | 0 | 0.00 | 1 | 2.22 |
| III 期 | 49 | 12 | 24.49 | 16 | 32.65 | 17 | 34.69 | 1 | 2.04 | 1 | 2.04 | 0 | 0.00 | 0 | 0.00 | 1 | 2.04 | 0 | 0.00 | 0 | 0.00 | 1 | 2.04 |
| IV M0 | 87 | 9 | 10.34 | 53 | 60.92 | 10 | 11.49 | 1 | 1.15 | 6 | 6.90 | 2 | 2.30 | 0 | 0.00 | 2 | 2.30 | 0 | 0.00 | 0 | 0.00 | 4 | 4.60 |
| IV M1 | 1 | 0 | 0.00 | 0 | 0.00 | 0 | 0.00 | 0 | 0.00 | 0 | 0.00 | 1 | 100.00 | 0 | 0.00 | 0 | 0.00 | 0 | 0.00 | 0 | 0.00 | 0 | 0.00 |
| 不詳 | 6 | 6 | 100.00 | 0 | 0.00 | 0 | 0.00 | 0 | 0.00 | 0 | 0.00 | 0 | 0.00 | 0 | 0.00 | 0 | 0.00 | 0 | 0.00 | 0 | 0.00 | 0 | 0.00 |

1 「整併期別」定義：請參考(107 年度)臨床與病理期別(AJCC_8th)之整併流程說明，如圖 1 所示。

2 「手術」定義：外院或申報醫院有進行原發部位手術，且術式編碼為 20-90。

3 「緩和照護」定義：僅接受緩解或減輕個案症狀所提供之照護(無毒殺或抑制腫瘤功能)，例如繞道手術或疼痛控制等治療。若為緩和性原發部位手術、放療或化療則納入前述治療欄位內分析。

4 「未治療」定義：個案於首次療程中未接受任何的治療方式，包括拒絕治療。

5 「其他治療」定義：個案於首次療程中接受其他治療組合方式。

口腔癌

表一之四 口腔癌 40-59 歲發生人數按整併期別¹及治療方式分類

| 期別 | 分析數 | 手術 ² | | 手術合併化療與放療 | | 手術合併放療 | | 手術合併化療 | | 同步化療與放療或與標靶治療 | | 非同步化療與放療或與標靶治療 | | 放療 | | 化療或與標靶治療 | | 緩和治療 ³ | | 未治療 ⁴ | | 其他治療 ⁵ | |
|-------|------|-----------------|--------|-----------|-------|--------|-------|--------|------|---------------|-------|----------------|-------|-----|------|----------|-------|-------------------|------|------------------|------|-------------------|------|
| | | 申報數 | % | 申報數 | % | 申報數 | % | 申報數 | % | 申報數 | % | 申報數 | % | 申報數 | % | 申報數 | % | 申報數 | % | 申報數 | % | 申報數 | % |
| 合計 | 3182 | 1544 | 48.52 | 809 | 25.42 | 314 | 9.87 | 147 | 4.62 | 152 | 4.78 | 22 | 0.69 | 14 | 0.44 | 88 | 2.77 | 10 | 0.31 | 2 | 0.06 | 80 | 2.51 |
| 0 期 | 28 | 28 | 100.00 | 0 | 0.00 | 0 | 0.00 | 0 | 0.00 | 0 | 0.00 | 0 | 0.00 | 0 | 0.00 | 0 | 0.00 | 0 | 0.00 | 0 | 0.00 | 0 | 0.00 |
| I 期 | 912 | 810 | 88.82 | 14 | 1.54 | 28 | 3.07 | 41 | 4.50 | 4 | 0.44 | 0 | 0.00 | 4 | 0.44 | 5 | 0.55 | 0 | 0.00 | 0 | 0.00 | 6 | 0.66 |
| II 期 | 599 | 456 | 76.13 | 46 | 7.68 | 41 | 6.84 | 36 | 6.01 | 6 | 1.00 | 1 | 0.17 | 3 | 0.50 | 5 | 0.83 | 1 | 0.17 | 1 | 0.17 | 3 | 0.50 |
| III 期 | 397 | 108 | 27.20 | 135 | 34.01 | 108 | 27.20 | 21 | 5.29 | 5 | 1.26 | 2 | 0.50 | 2 | 0.50 | 5 | 1.26 | 2 | 0.50 | 0 | 0.00 | 9 | 2.27 |
| IV M0 | 1152 | 88 | 7.64 | 608 | 52.78 | 136 | 11.81 | 47 | 4.08 | 132 | 11.46 | 14 | 1.22 | 4 | 0.35 | 58 | 5.03 | 4 | 0.35 | 1 | 0.09 | 60 | 5.21 |
| IV M1 | 30 | 1 | 3.33 | 2 | 6.67 | 0 | 0.00 | 1 | 3.33 | 3 | 10.00 | 5 | 16.67 | 1 | 3.33 | 14 | 46.67 | 2 | 6.67 | 0 | 0.00 | 1 | 3.33 |
| 不詳 | 64 | 53 | 82.81 | 4 | 6.25 | 1 | 1.56 | 1 | 1.56 | 2 | 3.13 | 0 | 0.00 | 0 | 0.00 | 1 | 1.56 | 1 | 1.56 | 0 | 0.00 | 1 | 1.56 |

表一之五 口腔癌 60 歲以上發生人數按整併期別¹及治療方式分類

| 期別 | 分析數 | 手術 ² | | 手術合併化療與放療 | | 手術合併放療 | | 手術合併化療 | | 同步化療與放療或與標靶治療 | | 非同步化療與放療或與標靶治療 | | 放療 | | 化療或與標靶治療 | | 緩和治療 ³ | | 未治療 ⁴ | | 其他治療 ⁵ | |
|-------|------|-----------------|-------|-----------|-------|--------|-------|--------|------|---------------|-------|----------------|-------|-----|------|----------|-------|-------------------|------|------------------|------|-------------------|-------|
| | | 申報數 | % | 申報數 | % | 申報數 | % | 申報數 | % | 申報數 | % | 申報數 | % | 申報數 | % | 申報數 | % | 申報數 | % | 申報數 | % | 申報數 | % |
| 合計 | 2605 | 1344 | 51.59 | 468 | 17.97 | 277 | 10.63 | 117 | 4.49 | 131 | 5.03 | 30 | 1.15 | 41 | 1.57 | 76 | 2.92 | 32 | 1.23 | 2 | 0.08 | 87 | 3.34 |
| 0 期 | 29 | 28 | 96.55 | 0 | 0.00 | 1 | 3.45 | 0 | 0.00 | 0 | 0.00 | 0 | 0.00 | 0 | 0.00 | 0 | 0.00 | 0 | 0.00 | 0 | 0.00 | 0 | 0.00 |
| I 期 | 799 | 725 | 90.74 | 11 | 1.38 | 13 | 1.63 | 31 | 3.88 | 1 | 0.13 | 1 | 0.13 | 4 | 0.50 | 4 | 0.50 | 2 | 0.25 | 0 | 0.00 | 7 | 0.88 |
| II 期 | 473 | 343 | 72.52 | 25 | 5.29 | 38 | 8.03 | 31 | 6.55 | 6 | 1.27 | 1 | 0.21 | 9 | 1.90 | 8 | 1.69 | 5 | 1.06 | 1 | 0.21 | 6 | 1.27 |
| III 期 | 303 | 91 | 30.03 | 79 | 26.07 | 76 | 25.08 | 14 | 4.62 | 13 | 4.29 | 3 | 0.99 | 6 | 1.98 | 8 | 2.64 | 2 | 0.66 | 0 | 0.00 | 11 | 3.63 |
| IV M0 | 920 | 113 | 12.28 | 353 | 38.37 | 146 | 15.87 | 40 | 4.35 | 107 | 11.63 | 18 | 1.96 | 21 | 2.28 | 45 | 4.89 | 21 | 2.28 | 1 | 0.11 | 55 | 5.98 |
| IV M1 | 25 | 1 | 4.00 | 0 | 0.00 | 0 | 0.00 | 1 | 4.00 | 0 | 0.00 | 7 | 28.00 | 0 | 0.00 | 9 | 36.00 | 1 | 4.00 | 0 | 0.00 | 6 | 24.00 |
| 不詳 | 56 | 43 | 76.79 | 0 | 0.00 | 3 | 5.36 | 0 | 0.00 | 4 | 7.14 | 0 | 0.00 | 1 | 1.79 | 2 | 3.57 | 1 | 1.79 | 0 | 0.00 | 2 | 3.57 |

1 「整併期別」定義：請參考(107 年度)臨床與病理期別(AJCC_8th)之整併流程說明，如圖 1 所示。

2 「手術」定義：外院或申報醫院有進行原發部位手術，且術式編碼為 20-90。

3 「緩和照護」定義：僅接受緩解或減輕個案症狀所提供之照護(無毒殺或抑制腫瘤功能)，例如繞道手術或疼痛控制等治療。若為緩和性原發部位手術、放療或化療則納入前述治療欄位內分析。

4 「未治療」定義：個案於首次療程中未接受任何的治療方式，包括拒絕治療。

5 「其他治療」定義：個案於首次療程中接受其他治療組合方式。

Oral Cavity

**Lip C000–C009, Base of Tongue C019, Other Parts of Tongue C020–C029,
Gum C030–C039, Floor of Mouth C040–C049, Palate C050–C059, Other
Parts of Mouth C060–C069**

(Except for M9727, 9732, 9741-9742, 9762-9809, 9832, 9840-9931, 9945-9946, 9950-9968, and 9975-9993)

Codes

- 00 None; no surgery of primary site; autopsy ONLY
- 10 Local tumor destruction, NOS
 - 11 Photodynamic therapy (PDT)
 - 12 Electrocautery; fulguration (includes use of hot forceps for tumor destruction)
 - 13 Cryosurgery
 - 14 Laser

No specimen sent to pathology from surgical events 10–14

- 20 Local tumor excision, NOS
 - 26 Polypectomy
 - 27 Excisional biopsy
- Any combination of 20 or 26–27 WITH**
- 21 Photodynamic therapy (PDT)
 - 22 Electrocautery
 - 23 Cryosurgery
 - 24 Laser ablation
 - 25 Laser excision

[SEER Note: Codes 20-27 include shave and wedge resection]

- 30 Wide excision, NOS
 - Code 30 includes:
 - Hemiglossectomy
 - Partial glossectomy
- 40 Radical excision of tumor, NOS
 - 41 Radical excision of tumor ONLY
 - 42 Combination of 41 WITH resection in continuity with mandible (marginal, segmental, hemi or total resection)
 - 43 Combination of 41 WITH resection in continuity with maxilla (partial, subtotal, or total resection)
 - 44 Combination of 41 WITH resection in continuity with mandible and maxilla(marginal, segmental, hemi-, or total resection)

[SEER Note: “In continuity with” or “en bloc” means that all of the tissues were removed during the same procedure, but not necessarily in a single specimen]

Codes 40–44 include: Total
glossectomy Radical
glossectomy

Specimen sent to pathology from surgical events 20-43

- 90 Surgery, NOS
- 99 Unknown if surgery performed; death certificate ONLY

口咽癌

表二之一 口咽癌(P16+)發生人數之主要特性按性別及醫療機構別分類

| 特性 | 合計 | | 男性 | | 女性 | | 醫學中心 | | 非醫學中心 | |
|---------|-----|--------|-----|--------|----|--------|------|--------|-------|--------|
| | N | % | N | % | N | % | N | % | N | % |
| 總個案數 | 359 | 100.00 | 289 | 100.00 | 70 | 100.00 | 231 | 100.00 | 128 | 100.00 |
| 年齡 | | | | | | | | | | |
| 00-04 歲 | 0 | 0.00 | 0 | 0.00 | 0 | 0.00 | 0 | 0.00 | 0 | 0.00 |
| 05-09 歲 | 0 | 0.00 | 0 | 0.00 | 0 | 0.00 | 0 | 0.00 | 0 | 0.00 |
| 10-14 歲 | 0 | 0.00 | 0 | 0.00 | 0 | 0.00 | 0 | 0.00 | 0 | 0.00 |
| 15-19 歲 | 0 | 0.00 | 0 | 0.00 | 0 | 0.00 | 0 | 0.00 | 0 | 0.00 |
| 20-24 歲 | 0 | 0.00 | 0 | 0.00 | 0 | 0.00 | 0 | 0.00 | 0 | 0.00 |
| 25-29 歲 | 1 | 0.28 | 1 | 0.35 | 0 | 0.00 | 1 | 0.43 | 0 | 0.00 |
| 30-34 歲 | 2 | 0.56 | 1 | 0.35 | 1 | 1.43 | 2 | 0.87 | 0 | 0.00 |
| 35-39 歲 | 7 | 1.95 | 6 | 2.08 | 1 | 1.43 | 3 | 1.30 | 4 | 3.13 |
| 40-44 歲 | 14 | 3.90 | 11 | 3.81 | 3 | 4.29 | 7 | 3.03 | 7 | 5.47 |
| 45-49 歲 | 40 | 11.14 | 29 | 10.03 | 11 | 15.71 | 20 | 8.66 | 20 | 15.63 |
| 50-54 歲 | 47 | 13.09 | 40 | 13.84 | 7 | 10.00 | 34 | 14.72 | 13 | 10.16 |
| 55-59 歲 | 73 | 20.33 | 58 | 20.07 | 15 | 21.43 | 48 | 20.78 | 25 | 19.53 |
| 60-64 歲 | 67 | 18.66 | 56 | 19.38 | 11 | 15.71 | 42 | 18.18 | 25 | 19.53 |
| 65-69 歲 | 59 | 16.43 | 45 | 15.57 | 14 | 20.00 | 42 | 18.18 | 17 | 13.28 |
| 70-74 歲 | 21 | 5.85 | 20 | 6.92 | 1 | 1.43 | 13 | 5.63 | 8 | 6.25 |
| 75-79 歲 | 13 | 3.62 | 12 | 4.15 | 1 | 1.43 | 9 | 3.90 | 4 | 3.13 |
| 80-84 歲 | 12 | 3.34 | 9 | 3.11 | 3 | 4.29 | 9 | 3.90 | 3 | 2.34 |
| 85 歲以上 | 3 | 0.84 | 1 | 0.35 | 2 | 2.86 | 1 | 0.43 | 2 | 1.56 |
| 臨床期別 | | | | | | | | | | |
| 0 期 | 1 | 0.28 | 1 | 0.35 | 0 | 0.00 | 1 | 0.43 | 0 | 0.00 |
| I 期 | 164 | 45.68 | 121 | 41.87 | 43 | 61.43 | 111 | 48.05 | 53 | 41.41 |
| II 期 | 87 | 24.23 | 73 | 25.26 | 14 | 20.00 | 61 | 26.41 | 26 | 20.31 |
| III 期 | 82 | 22.84 | 72 | 24.91 | 10 | 14.29 | 45 | 19.48 | 37 | 28.91 |
| IV M0 | 0 | 0.00 | 0 | 0.00 | 0 | 0.00 | 0 | 0.00 | 0 | 0.00 |
| IV M1 | 15 | 4.18 | 14 | 4.84 | 1 | 1.43 | 10 | 4.33 | 5 | 3.91 |
| 不詳 | 10 | 2.79 | 8 | 2.77 | 2 | 2.86 | 3 | 1.30 | 7 | 5.47 |
| 病理期別 | | | | | | | | | | |
| 0 期 | 0 | 0.00 | 0 | 0.00 | 0 | 0.00 | 0 | 0.00 | 0 | 0.00 |
| I 期 | 83 | 23.12 | 60 | 20.76 | 23 | 32.86 | 49 | 21.21 | 34 | 26.56 |
| II 期 | 18 | 5.01 | 16 | 5.54 | 2 | 2.86 | 14 | 6.06 | 4 | 3.13 |
| III 期 | 2 | 0.56 | 2 | 0.69 | 0 | 0.00 | 2 | 0.87 | 0 | 0.00 |
| IV M0 | 0 | 0.00 | 0 | 0.00 | 0 | 0.00 | 0 | 0.00 | 0 | 0.00 |
| IV M1 | 3 | 0.84 | 2 | 0.69 | 1 | 1.43 | 3 | 1.30 | 0 | 0.00 |
| 不詳 | 253 | 70.47 | 209 | 72.32 | 44 | 62.86 | 163 | 70.56 | 90 | 70.31 |

表二之一 □ 咽癌(P16+)發生人數之主要特性按性別及醫療機構別分類(續)

| 特性 | 合計 | | 男性 | | 女性 | | 醫學中心 | | 非醫學中心 | |
|---------------------|--------|--------|-----|--------|----|--------|------|--------|-------|--------|
| | N | % | N | % | N | % | N | % | N | % |
| 總個案數 | 359 | 100.00 | 289 | 100.00 | 70 | 100.00 | 231 | 100.00 | 128 | 100.00 |
| 整併期別 ¹ | | | | | | | | | | |
| 0 期 | 0 | 0.00 | 0 | 0.00 | 0 | 0.00 | 0 | 0.00 | 0 | 0.00 |
| I 期 | 178 | 49.58 | 133 | 46.02 | 45 | 64.29 | 117 | 50.65 | 61 | 47.66 |
| II 期 | 87 | 24.23 | 73 | 25.26 | 14 | 20.00 | 62 | 26.84 | 25 | 19.53 |
| III 期 | 76 | 21.17 | 66 | 22.84 | 10 | 14.29 | 41 | 17.75 | 35 | 27.34 |
| IV M0 | 0 | 0.00 | 0 | 0.00 | 0 | 0.00 | 0 | 0.00 | 0 | 0.00 |
| IV M1 | 15 | 4.18 | 14 | 4.84 | 1 | 1.43 | 10 | 4.33 | 5 | 3.91 |
| 不詳 | 3 | 0.84 | 3 | 1.04 | 0 | 0.00 | 1 | 0.43 | 2 | 1.56 |
| 臨床與病理期別一致性 | | | | | | | | | | |
| Kappa ² | 0.4859 | | | | | | | | | |
| 治療方式 ^{3,4} | | | | | | | | | | |
| 手術 | 34 | 9.47 | 26 | 9.00 | 8 | 11.43 | 20 | 8.66 | 14 | 10.94 |
| 手術合併化療與放療 | 53 | 14.76 | 38 | 13.15 | 15 | 21.43 | 37 | 16.02 | 16 | 12.50 |
| 手術合併放療 | 18 | 5.01 | 13 | 4.50 | 5 | 7.14 | 10 | 4.33 | 8 | 6.25 |
| 手術合併化療 | 4 | 1.11 | 2 | 0.69 | 2 | 2.86 | 4 | 1.73 | 0 | 0.00 |
| 同步化療與放療或/ 與標靶治療 | 171 | 47.63 | 141 | 48.79 | 30 | 42.86 | 109 | 47.19 | 62 | 48.44 |
| 非同步化療與放療或 /與標靶治療 | 16 | 4.46 | 14 | 4.84 | 2 | 2.86 | 10 | 4.33 | 6 | 4.69 |
| 放療 | 14 | 3.90 | 11 | 3.81 | 3 | 4.29 | 8 | 3.46 | 6 | 4.69 |
| 放療合併標靶治療 | 18 | 5.01 | 18 | 6.23 | 0 | 0.00 | 13 | 5.63 | 5 | 3.91 |
| 放療合併化療與免疫 治療 | 7 | 1.95 | 6 | 2.08 | 1 | 1.43 | 7 | 3.03 | 0 | 0.00 |
| 化療或/與標靶治療 | 14 | 3.90 | 14 | 4.84 | 0 | 0.00 | 7 | 3.03 | 7 | 5.47 |
| 緩和治療 | 3 | 0.84 | 2 | 0.69 | 1 | 1.43 | 2 | 0.87 | 1 | 0.78 |
| 未治療 | 2 | 0.56 | 1 | 0.35 | 1 | 1.43 | 0 | 0.00 | 2 | 1.56 |
| 其他治療 | 5 | 1.39 | 3 | 1.04 | 2 | 2.86 | 4 | 1.73 | 1 | 0.78 |
| 組織型態 | | | | | | | | | | |
| 鱗狀細胞癌 | 357 | 99.44 | 287 | 99.31 | 70 | 100.00 | 229 | 99.13 | 128 | 100.00 |
| 非特定上皮癌 | 2 | 0.56 | 2 | 0.69 | 0 | 0.00 | 2 | 0.87 | 0 | 0.00 |

註 1：整併期別*請參考 107 年度臨床與病理期別(AJCC_8th)之整併流程說明，如圖 1 所示。

註 2：計算 Kappa 值時，排除病理期別、臨床期別不詳者。

註 3：參考後續治療方式相關表格之附註。

註 4：治療性治療組合所佔比例若小於 0.2%者，則不呈現於報告中。

口咽癌

表二之二 口咽癌(P16-)發生人數之主要特性按性別及醫療機構別分類

| 特性 | 合計 | | 男性 | | 女性 | | 醫學中心 | | 非醫學中心 | |
|---------|------|--------|------|--------|----|--------|------|--------|-------|--------|
| | N | % | N | % | N | % | N | % | N | % |
| 總個案數 | 1277 | 100.00 | 1207 | 100.00 | 70 | 100.00 | 851 | 100.00 | 426 | 100.00 |
| 年齡 | | | | | | | | | | |
| 00-04 歲 | 0 | 0.00 | 0 | 0.00 | 0 | 0.00 | 0 | 0.00 | 0 | 0.00 |
| 05-09 歲 | 0 | 0.00 | 0 | 0.00 | 0 | 0.00 | 0 | 0.00 | 0 | 0.00 |
| 10-14 歲 | 0 | 0.00 | 0 | 0.00 | 0 | 0.00 | 0 | 0.00 | 0 | 0.00 |
| 15-19 歲 | 0 | 0.00 | 0 | 0.00 | 0 | 0.00 | 0 | 0.00 | 0 | 0.00 |
| 20-24 歲 | 1 | 0.08 | 1 | 0.08 | 0 | 0.00 | 1 | 0.12 | 0 | 0.00 |
| 25-29 歲 | 0 | 0.00 | 0 | 0.00 | 0 | 0.00 | 0 | 0.00 | 0 | 0.00 |
| 30-34 歲 | 5 | 0.39 | 4 | 0.33 | 1 | 1.43 | 3 | 0.35 | 2 | 0.47 |
| 35-39 歲 | 16 | 1.25 | 14 | 1.16 | 2 | 2.86 | 8 | 0.94 | 8 | 1.88 |
| 40-44 歲 | 98 | 7.67 | 94 | 7.79 | 4 | 5.71 | 65 | 7.64 | 33 | 7.75 |
| 45-49 歲 | 148 | 11.59 | 142 | 11.76 | 6 | 8.57 | 105 | 12.34 | 43 | 10.09 |
| 50-54 歲 | 247 | 19.34 | 240 | 19.88 | 7 | 10.00 | 163 | 19.15 | 84 | 19.72 |
| 55-59 歲 | 271 | 21.22 | 257 | 21.29 | 14 | 20.00 | 175 | 20.56 | 96 | 22.54 |
| 60-64 歲 | 211 | 16.52 | 195 | 16.16 | 16 | 22.86 | 145 | 17.04 | 66 | 15.49 |
| 65-69 歲 | 139 | 10.88 | 130 | 10.77 | 9 | 12.86 | 98 | 11.52 | 41 | 9.62 |
| 70-74 歲 | 61 | 4.78 | 56 | 4.64 | 5 | 7.14 | 40 | 4.70 | 21 | 4.93 |
| 75-79 歲 | 47 | 3.68 | 45 | 3.73 | 2 | 2.86 | 29 | 3.41 | 18 | 4.23 |
| 80-84 歲 | 26 | 2.04 | 24 | 1.99 | 2 | 2.86 | 14 | 1.65 | 12 | 2.82 |
| 85 歲以上 | 7 | 0.55 | 5 | 0.41 | 2 | 2.86 | 5 | 0.59 | 2 | 0.47 |
| 臨床期別 | | | | | | | | | | |
| 0 期 | 6 | 0.47 | 6 | 0.50 | 0 | 0.00 | 6 | 0.71 | 0 | 0.00 |
| I 期 | 205 | 16.05 | 194 | 16.07 | 11 | 15.71 | 143 | 16.80 | 62 | 14.55 |
| II 期 | 177 | 13.86 | 168 | 13.92 | 9 | 12.86 | 128 | 15.04 | 49 | 11.50 |
| III 期 | 155 | 12.14 | 148 | 12.26 | 7 | 10.00 | 105 | 12.34 | 50 | 11.74 |
| IV M0 | 578 | 45.26 | 550 | 45.57 | 28 | 40.00 | 368 | 43.24 | 210 | 49.30 |
| IV M1 | 51 | 3.99 | 50 | 4.14 | 1 | 1.43 | 32 | 3.76 | 19 | 4.46 |
| 不詳 | 105 | 8.22 | 91 | 7.54 | 14 | 20.00 | 69 | 8.11 | 36 | 8.45 |
| 病理期別 | | | | | | | | | | |
| 0 期 | 18 | 1.41 | 17 | 1.41 | 1 | 1.43 | 16 | 1.88 | 2 | 0.47 |
| I 期 | 211 | 16.52 | 200 | 16.57 | 11 | 15.71 | 141 | 16.57 | 70 | 16.43 |
| II 期 | 105 | 8.22 | 102 | 8.45 | 3 | 4.29 | 78 | 9.17 | 27 | 6.34 |
| III 期 | 51 | 3.99 | 46 | 3.81 | 5 | 7.14 | 40 | 4.70 | 11 | 2.58 |
| IV M0 | 146 | 11.43 | 140 | 11.60 | 6 | 8.57 | 100 | 11.75 | 46 | 10.80 |
| IV M1 | 8 | 0.63 | 8 | 0.66 | 0 | 0.00 | 5 | 0.59 | 3 | 0.70 |
| 不詳 | 738 | 57.79 | 694 | 57.50 | 44 | 62.86 | 471 | 55.35 | 267 | 62.68 |

表二之二 □咽癌(P16-)發生人數之主要特性按性別及醫療機構別分類 (續)

| 特性 | 合計 | | 男性 | | 女性 | | 醫學中心 | | 非醫學中心 | |
|---------------------------|--------|--------|------|--------|----|--------|------|--------|-------|--------|
| | N | % | N | % | N | % | N | % | N | % |
| 總個案數 | 1277 | 100.00 | 1207 | 100.00 | 70 | 100.00 | 851 | 100.00 | 426 | 100.00 |
| 整併期別¹ | | | | | | | | | | |
| 0 期 | 16 | 1.25 | 15 | 1.24 | 1 | 1.43 | 14 | 1.65 | 2 | 0.47 |
| I 期 | 240 | 18.79 | 229 | 18.97 | 11 | 15.71 | 163 | 19.15 | 77 | 18.08 |
| II 期 | 184 | 14.41 | 175 | 14.50 | 9 | 12.86 | 135 | 15.86 | 49 | 11.50 |
| III 期 | 147 | 11.51 | 139 | 11.52 | 8 | 11.43 | 100 | 11.75 | 47 | 11.03 |
| IV M0 | 596 | 46.67 | 566 | 46.89 | 30 | 42.86 | 382 | 44.89 | 214 | 50.23 |
| IV M1 | 48 | 3.76 | 47 | 3.89 | 1 | 1.43 | 29 | 3.41 | 19 | 4.46 |
| 不詳 | 46 | 3.60 | 36 | 2.98 | 10 | 14.29 | 28 | 3.29 | 18 | 4.23 |
| 臨床與病理期別一致性 | | | | | | | | | | |
| Kappa ² | 0.5725 | | | | | | | | | |
| 治療方式^{3,4} | | | | | | | | | | |
| 手術 | 285 | 22.32 | 267 | 22.12 | 18 | 25.71 | 195 | 22.91 | 90 | 21.13 |
| 手術合併化療與放療 | 183 | 14.33 | 172 | 14.25 | 11 | 15.71 | 120 | 14.10 | 63 | 14.79 |
| 手術合併放療 | 47 | 3.68 | 41 | 3.40 | 6 | 8.57 | 31 | 3.64 | 16 | 3.76 |
| 手術合併化療 | 50 | 3.92 | 49 | 4.06 | 1 | 1.43 | 43 | 5.05 | 7 | 1.64 |
| 同步化療與放療或/ 與標靶治療 | 453 | 35.47 | 429 | 35.54 | 24 | 34.29 | 300 | 35.25 | 153 | 35.92 |
| 非同步化療與放療或/ 與標靶治療 | 53 | 4.15 | 50 | 4.14 | 3 | 4.29 | 28 | 3.29 | 25 | 5.87 |
| 放療 | 39 | 3.05 | 39 | 3.23 | 0 | 0.00 | 23 | 2.70 | 16 | 3.76 |
| 放療合併標靶治療 | 21 | 1.64 | 17 | 1.41 | 4 | 5.71 | 9 | 1.06 | 12 | 2.82 |
| 放療合併化療與免疫 治療 | 14 | 1.10 | 14 | 1.16 | 0 | 0.00 | 13 | 1.53 | 1 | 0.23 |
| 化療或/與標靶治療 | 81 | 6.34 | 79 | 6.55 | 2 | 2.86 | 58 | 6.82 | 23 | 5.40 |
| 緩和治療 | 20 | 1.57 | 20 | 1.66 | 0 | 0.00 | 9 | 1.06 | 11 | 2.58 |
| 未治療 | 1 | 0.08 | 1 | 0.08 | 0 | 0.00 | 0 | 0.00 | 1 | 0.23 |
| 拒絕治療 | 1 | 0.08 | 1 | 0.08 | 0 | 0.00 | 1 | 0.12 | 0 | 0.00 |
| 其他治療 | 29 | 2.27 | 28 | 2.32 | 1 | 1.43 | 21 | 2.47 | 8 | 1.88 |
| 組織型態 | | | | | | | | | | |
| 鱗狀細胞癌 | 1237 | 96.87 | 1178 | 97.60 | 59 | 84.29 | 821 | 96.47 | 416 | 97.65 |
| 唾液腺癌 | 21 | 1.64 | 14 | 1.16 | 7 | 10.00 | 18 | 2.12 | 3 | 0.70 |
| 神經內分泌癌 | 3 | 0.23 | 3 | 0.25 | 0 | 0.00 | 2 | 0.24 | 1 | 0.23 |
| 其他特定上皮癌 | 4 | 0.31 | 1 | 0.08 | 3 | 4.29 | 2 | 0.24 | 2 | 0.47 |
| 非特定上皮癌 | 5 | 0.39 | 4 | 0.33 | 1 | 1.43 | 4 | 0.47 | 1 | 0.23 |
| 黏膜惡性黑色素瘤 | 1 | 0.08 | 1 | 0.08 | 0 | 0.00 | 0 | 0.00 | 1 | 0.23 |
| 軟組織肉瘤 | 2 | 0.16 | 2 | 0.17 | 0 | 0.00 | 2 | 0.24 | 0 | 0.00 |
| 其他惡性腫瘤 | 4 | 0.31 | 4 | 0.33 | 0 | 0.00 | 2 | 0.24 | 2 | 0.47 |

註 1：整併期別*請參考 107 年度臨床與病理期別(AJCC_8th)之整併流程說明，如圖 1 所示。

註 2：計算 Kappa 值時，排除病理期別、臨床期別不詳者。

註 3：參考後續治療方式相關表格之附註。

註 4：治癒性治療組合所佔比例若小於 0.2%者，則不呈現於報告中。

口咽癌

表二之三 口咽癌(P16+)發生人數按整併期別¹及治療方式分類

| 期別 | 分析數 | 手術 ² | | 手術合併化療與放療 | | 手術合併放療 | | 手術合併化療 | | 同步化療與放療或與標靶治療 | | 非同步化療與放療或與標靶治療 | | 放療 | | 放療合併標靶治療 | | 放療合併化療與免疫治療 | | 化療或/與標靶治療 | | 緩和治療 ³ | | 未治療 ⁴ | | 其他治療 ⁵ | | | |
|-------|-----|-----------------|-------|-----------|-------|--------|------|--------|------|---------------|-------|----------------|-------|-----|------|----------|------|-------------|------|-----------|-------|-------------------|------|------------------|------|-------------------|------|-----|------|
| | | 申報數 | % | 申報數 | % | 申報數 | % | 申報數 | % | 申報數 | % | 申報數 | % | 申報數 | % | 申報數 | % | 申報數 | % | 申報數 | % | 申報數 | % | 申報數 | % | 申報數 | % | 申報數 | % |
| 合計 | 359 | 34 | 9.47 | 53 | 14.76 | 18 | 5.01 | 4 | 1.11 | 171 | 47.63 | 16 | 4.46 | 14 | 3.90 | 18 | 5.01 | 7 | 1.95 | 14 | 3.90 | 3 | 0.84 | 2 | 0.56 | 5 | 1.39 | | |
| I 期 | 178 | 32 | 17.98 | 40 | 22.47 | 13 | 7.30 | 1 | 0.56 | 63 | 35.39 | 4 | 2.25 | 12 | 6.74 | 8 | 4.49 | 0 | 0.00 | 2 | 1.12 | 1 | 0.56 | 0 | 0.00 | 2 | 1.12 | | |
| II 期 | 87 | 2 | 2.30 | 11 | 12.64 | 5 | 5.75 | 2 | 2.30 | 52 | 59.77 | 5 | 5.75 | 0 | 0.00 | 3 | 3.45 | 2 | 2.30 | 3 | 3.45 | 0 | 0.00 | 1 | 1.15 | 1 | 1.15 | | |
| III 期 | 76 | 0 | 0.00 | 1 | 1.32 | 0 | 0.00 | 1 | 1.32 | 54 | 71.05 | 1 | 1.32 | 1 | 1.32 | 7 | 9.21 | 5 | 6.58 | 3 | 3.95 | 1 | 1.32 | 1 | 1.32 | 1 | 1.32 | | |
| IV M0 | 0 | 0 | 0.00 | 0 | 0.00 | 0 | 0.00 | 0 | 0.00 | 0 | 0.00 | 0 | 0.00 | 0 | 0.00 | 0 | 0.00 | 0 | 0.00 | 0 | 0.00 | 0 | 0.00 | 0 | 0.00 | 0 | 0.00 | 0 | 0.00 |
| IV M1 | 15 | 0 | 0.00 | 0 | 0.00 | 0 | 0.00 | 0 | 0.00 | 1 | 6.67 | 5 | 33.33 | 1 | 6.67 | 0 | 0.00 | 0 | 0.00 | 6 | 40.00 | 1 | 6.67 | 0 | 0.00 | 1 | 6.67 | | |
| 不詳 | 3 | 0 | 0.00 | 1 | 33.33 | 0 | 0.00 | 0 | 0.00 | 1 | 33.33 | 1 | 33.33 | 0 | 0.00 | 0 | 0.00 | 0 | 0.00 | 0 | 0.00 | 0 | 0.00 | 0 | 0.00 | 0 | 0.00 | | |

1 「整併期別」定義：請參考(107年度)臨床與病理期別(AJCC_8th)之整併流程說明，如圖 1 所示。

2 「手術」定義：外院或申報醫院有進行原發部位手術，且術式編碼為 20-90。

3 「緩和照護」定義：僅接受緩解或減輕個案症狀所提供之照護(無毒殺或抑制腫瘤功能)，例如繞道手術或疼痛控制等治療。若為緩和性原發部位手術、放療或化療則納入前述治療欄位內分析。

4 「未治療」定義：個案於首次療程中未接受任何的治療方式，包括拒絕治療。

5 「其他治療」定義：個案於首次療程中接受其他治療組合方式。

口咽癌

表二之四 口咽癌(P16+) 0-39 歲發生人數按整併期別¹及治療方式分類

| 期別 | 分析數 | 手術 ² | | 手術合併化療與放療 | | 手術合併放療 | | 手術合併化療 | | 同步化療與放療或與標靶治療 | | 非同步化療與放療或與標靶治療 | | 放療 | | 放療合併標靶治療 | | 放療合併化療與免疫治療 | | 化療或/與標靶治療 | | 緩和治療 ³ | | 未治療 ⁴ | | 其他治療 ⁵ | | | |
|-------|-----|-----------------|------|-----------|-------|--------|-------|--------|------|---------------|--------|----------------|------|-----|------|----------|------|-------------|------|-----------|------|-------------------|------|------------------|------|-------------------|------|-----|-------|
| | | 申報數 | % | 申報數 | % | 申報數 | % | 申報數 | % | 申報數 | % | 申報數 | % | 申報數 | % | 申報數 | % | 申報數 | % | 申報數 | % | 申報數 | % | 申報數 | % | 申報數 | % | 申報數 | % |
| 合計 | 10 | 0 | 0.00 | 2 | 20.00 | 1 | 10.00 | 0 | 0.00 | 6 | 60.00 | 0 | 0.00 | 0 | 0.00 | 0 | 0.00 | 0 | 0.00 | 0 | 0.00 | 0 | 0.00 | 0 | 0.00 | 0 | 0.00 | 1 | 10.00 |
| I 期 | 3 | 0 | 0.00 | 2 | 66.67 | 0 | 0.00 | 0 | 0.00 | 0 | 0.00 | 0 | 0.00 | 0 | 0.00 | 0 | 0.00 | 0 | 0.00 | 0 | 0.00 | 0 | 0.00 | 0 | 0.00 | 0 | 0.00 | 1 | 33.33 |
| II 期 | 4 | 0 | 0.00 | 0 | 0.00 | 1 | 25.00 | 0 | 0.00 | 3 | 75.00 | 0 | 0.00 | 0 | 0.00 | 0 | 0.00 | 0 | 0.00 | 0 | 0.00 | 0 | 0.00 | 0 | 0.00 | 0 | 0.00 | 0 | 0.00 |
| III 期 | 2 | 0 | 0.00 | 0 | 0.00 | 0 | 0.00 | 0 | 0.00 | 2 | 100.00 | 0 | 0.00 | 0 | 0.00 | 0 | 0.00 | 0 | 0.00 | 0 | 0.00 | 0 | 0.00 | 0 | 0.00 | 0 | 0.00 | 0 | 0.00 |
| IV M0 | 0 | 0 | 0.00 | 0 | 0.00 | 0 | 0.00 | 0 | 0.00 | 0 | 0.00 | 0 | 0.00 | 0 | 0.00 | 0 | 0.00 | 0 | 0.00 | 0 | 0.00 | 0 | 0.00 | 0 | 0.00 | 0 | 0.00 | 0 | 0.00 |
| IV M1 | 0 | 0 | 0.00 | 0 | 0.00 | 0 | 0.00 | 0 | 0.00 | 0 | 0.00 | 0 | 0.00 | 0 | 0.00 | 0 | 0.00 | 0 | 0.00 | 0 | 0.00 | 0 | 0.00 | 0 | 0.00 | 0 | 0.00 | 0 | 0.00 |
| 不詳 | 1 | 0 | 0.00 | 0 | 0.00 | 0 | 0.00 | 0 | 0.00 | 1 | 100.00 | 0 | 0.00 | 0 | 0.00 | 0 | 0.00 | 0 | 0.00 | 0 | 0.00 | 0 | 0.00 | 0 | 0.00 | 0 | 0.00 | 0 | 0.00 |

1 「整併期別」定義：請參考(107 年度)臨床與病理期別(AJCC_8th)之整併流程說明，如圖 1 所示。

2 「手術」定義：外院或申報醫院有進行原發部位手術，且術式編碼為 20-90。

3 「緩和照護」定義：僅接受緩解或減輕個案症狀所提供之照護(無毒殺或抑制腫瘤功能)，例如繞道手術或疼痛控制等治療。若為緩和性原發部位手術、放療或化療則納入前述治療欄位內分析。

4 「未治療」定義：個案於首次療程中未接受任何的治療方式，包括拒絕治療。

5 「其他治療」定義：個案於首次療程中接受其他治療組合方式。

口咽癌

表二之五 口咽癌(P16+) 40-59 歲發生人數按整併期別¹及治療方式分類

| 期別 | 分析數 | 手術 ² | | 手術合併化療與放療 | | 手術合併放療 | | 手術合併化療 | | 同步化療與放療或與標靶治療 | | 非同步化療與放療或與標靶治療 | | 放療 | | 放療合併標靶治療 | | 放療合併化療與免疫治療 | | 化療或/與標靶治療 | | 緩和治療 ³ | | 未治療 ⁴ | | 其他治療 ⁵ | | | |
|-------|-----|-----------------|-------|-----------|--------|--------|------|--------|------|---------------|-------|----------------|-------|-----|------|----------|------|-------------|------|-----------|-------|-------------------|-------|------------------|------|-------------------|------|-----|------|
| | | 申報數 | % | 申報數 | % | 申報數 | % | 申報數 | % | 申報數 | % | 申報數 | % | 申報數 | % | 申報數 | % | 申報數 | % | 申報數 | % | 申報數 | % | 申報數 | % | 申報數 | % | 申報數 | % |
| 合計 | 174 | 16 | 9.20 | 28 | 16.09 | 7 | 4.02 | 1 | 0.57 | 94 | 54.02 | 7 | 4.02 | 8 | 4.60 | 2 | 1.15 | 3 | 1.72 | 4 | 2.30 | 1 | 0.57 | 1 | 0.57 | 2 | 1.15 | | |
| I 期 | 88 | 16 | 18.18 | 22 | 25.00 | 6 | 6.82 | 1 | 1.14 | 33 | 37.50 | 1 | 1.14 | 8 | 9.09 | 1 | 1.14 | 0 | 0.00 | 0 | 0.00 | 0 | 0.00 | 0 | 0.00 | 0 | 0.00 | 0 | 0.00 |
| II 期 | 43 | 0 | 0.00 | 5 | 11.63 | 1 | 2.33 | 0 | 0.00 | 31 | 72.09 | 2 | 4.65 | 0 | 0.00 | 0 | 0.00 | 1 | 2.33 | 2 | 4.65 | 0 | 0.00 | 0 | 0.00 | 0 | 0.00 | 1 | 2.33 |
| III 期 | 36 | 0 | 0.00 | 0 | 0.00 | 0 | 0.00 | 0 | 0.00 | 29 | 80.56 | 1 | 2.78 | 0 | 0.00 | 1 | 2.78 | 2 | 5.56 | 1 | 2.78 | 0 | 0.00 | 1 | 2.78 | 1 | 2.78 | 1 | 2.78 |
| IV M0 | 0 | 0 | 0.00 | 0 | 0.00 | 0 | 0.00 | 0 | 0.00 | 0 | 0.00 | 0 | 0.00 | 0 | 0.00 | 0 | 0.00 | 0 | 0.00 | 0 | 0.00 | 0 | 0.00 | 0 | 0.00 | 0 | 0.00 | 0 | 0.00 |
| IV M1 | 6 | 0 | 0.00 | 0 | 0.00 | 0 | 0.00 | 0 | 0.00 | 1 | 16.67 | 3 | 50.00 | 0 | 0.00 | 0 | 0.00 | 0 | 0.00 | 1 | 16.67 | 1 | 16.67 | 0 | 0.00 | 0 | 0.00 | 0 | 0.00 |
| 不詳 | 1 | 0 | 0.00 | 1 | 100.00 | 0 | 0.00 | 0 | 0.00 | 0 | 0.00 | 0 | 0.00 | 0 | 0.00 | 0 | 0.00 | 0 | 0.00 | 0 | 0.00 | 0 | 0.00 | 0 | 0.00 | 0 | 0.00 | 0 | 0.00 |

1 「整併期別」定義：請參考(107 年度)臨床與病理期別(AJCC_8th)之整併流程說明，如圖 1 所示。

2 「手術」定義：外院或申報醫院有進行原發部位手術，且術式編碼為 20-90。

3 「緩和照護」定義：僅接受緩解或減輕個案症狀所提供之照護(無毒殺或抑制腫瘤功能)，例如繞道手術或疼痛控制等治療。若為緩和性原發部位手術、放療或化療則納入前述治療欄位內分析。

4 「未治療」定義：個案於首次療程中未接受任何的治療方式，包括拒絕治療。

5 「其他治療」定義：個案於首次療程中接受其他治療組合方式。

口咽癌

表二之六 口咽癌(P16+) 60 歲以上發生人數按整併期別及治療方式分類

| 期別 | 分析數 | 手術 ² | | 手術合併化療與放療 | | 手術合併放療 | | 手術合併化療 | | 同步化療與放療或與標靶治療 | | 非同步化療與放療或與標靶治療 | | 放療 | | 放療合併標靶治療 | | 放療合併化療與免疫治療 | | 化療或/與標靶治療 | | 緩和治療 ³ | | 未治療 ⁴ | | 其他治療 ⁵ | |
|-------|-----|-----------------|-------|-----------|-------|--------|------|--------|------|---------------|-------|----------------|--------|-----|-------|----------|-------|-------------|------|-----------|-------|-------------------|------|------------------|------|-------------------|-------|
| | | 申報數 | % | 申報數 | % | 申報數 | % | 申報數 | % | 申報數 | % | 申報數 | % | 申報數 | % | 申報數 | % | 申報數 | % | 申報數 | % | 申報數 | % | 申報數 | % | 申報數 | % |
| 合計 | 175 | 18 | 10.29 | 23 | 13.14 | 10 | 5.71 | 3 | 1.71 | 71 | 40.57 | 9 | 5.14 | 6 | 3.43 | 16 | 9.14 | 4 | 2.29 | 10 | 5.71 | 2 | 1.14 | 1 | 0.57 | 2 | 1.14 |
| I 期 | 87 | 16 | 18.39 | 16 | 18.39 | 7 | 8.05 | 0 | 0.00 | 30 | 34.48 | 3 | 3.45 | 4 | 4.60 | 7 | 8.05 | 0 | 0.00 | 2 | 2.30 | 1 | 1.15 | 0 | 0.00 | 1 | 1.15 |
| II 期 | 40 | 2 | 5.00 | 6 | 15.00 | 3 | 7.50 | 2 | 5.00 | 18 | 45.00 | 3 | 7.50 | 0 | 0.00 | 3 | 7.50 | 1 | 2.50 | 1 | 2.50 | 0 | 0.00 | 1 | 2.50 | 0 | 0.00 |
| III 期 | 38 | 0 | 0.00 | 1 | 2.63 | 0 | 0.00 | 1 | 2.63 | 23 | 60.53 | 0 | 0.00 | 1 | 2.63 | 6 | 15.79 | 3 | 7.89 | 2 | 5.26 | 1 | 2.63 | 0 | 0.00 | 0 | 0.00 |
| IV M0 | 0 | 0 | 0.00 | 0 | 0.00 | 0 | 0.00 | 0 | 0.00 | 0 | 0.00 | 0 | 0.00 | 0 | 0.00 | 0 | 0.00 | 0 | 0.00 | 0 | 0.00 | 0 | 0.00 | 0 | 0.00 | 0 | 0.00 |
| IV M1 | 9 | 0 | 0.00 | 0 | 0.00 | 0 | 0.00 | 0 | 0.00 | 0 | 0.00 | 2 | 22.22 | 1 | 11.11 | 0 | 0.00 | 0 | 0.00 | 5 | 55.56 | 0 | 0.00 | 0 | 0.00 | 1 | 11.11 |
| 不詳 | 1 | 0 | 0.00 | 0 | 0.00 | 0 | 0.00 | 0 | 0.00 | 0 | 0.00 | 1 | 100.00 | 0 | 0.00 | 0 | 0.00 | 0 | 0.00 | 0 | 0.00 | 0 | 0.00 | 0 | 0.00 | 0 | 0.00 |

1 「整併期別」定義：請參考(107 年度)臨床與病理期別(AJCC_8th)之整併流程說明，如圖 1 所示。

2 「手術」定義：外院或申報醫院有進行原發部位手術，且術式編碼為 20-90。

3 「緩和照護」定義：僅接受緩解或減輕個案症狀所提供之照護(無毒殺或抑制腫瘤功能)，例如繞道手術或疼痛控制等治療。若為緩和性原發部位手術、放療或化療則納入前述治療欄位內分析。

4 「未治療」定義：個案於首次療程中未接受任何的治療方式，包括拒絕治療。

5 「其他治療」定義：個案於首次療程中接受其他治療組合方式。

口咽癌

表二之七 口咽癌(P16-)發生人數按整併期別¹及治療方式分類

| 期別 | 分析數 | 手術 ² | | 手術合併化療與放療 | | 手術合併放療 | | 手術合併化療 | | 同步化療與放療或與標靶治療 | | 非同步化療與放療或與標靶治療 | | 放療 | | 放療合併標靶治療 | | 放療合併化療與免疫治療 | | 化療或/與標靶治療 | | 緩和治療 ³ | | 未治療 ⁴ | | 其他治療 ⁵ | |
|-------|------|-----------------|-------|-----------|-------|--------|-------|--------|------|---------------|-------|----------------|-------|-----|------|----------|------|-------------|------|-----------|-------|-------------------|------|------------------|------|-------------------|------|
| | | 申報數 | % | 申報數 | % | 申報數 | % | 申報數 | % | 申報數 | % | 申報數 | % | 申報數 | % | 申報數 | % | 申報數 | % | 申報數 | % | 申報數 | % | 申報數 | % | 申報數 | % |
| 合計 | 1277 | 285 | 22.32 | 183 | 14.33 | 47 | 3.68 | 50 | 3.92 | 453 | 35.47 | 53 | 4.15 | 39 | 3.05 | 21 | 1.64 | 14 | 1.10 | 81 | 6.34 | 20 | 1.57 | 2 | 0.16 | 29 | 2.27 |
| 0期 | 16 | 13 | 81.25 | 1 | 6.25 | 2 | 12.50 | 0 | 0.00 | 0 | 0.00 | 0 | 0.00 | 0 | 0.00 | 0 | 0.00 | 0 | 0.00 | 0 | 0.00 | 0 | 0.00 | 0 | 0.00 | 0 | 0.00 |
| I期 | 240 | 172 | 71.67 | 15 | 6.25 | 11 | 4.58 | 14 | 5.83 | 10 | 4.17 | 0 | 0.00 | 11 | 4.58 | 0 | 0.00 | 0 | 0.00 | 3 | 1.25 | 1 | 0.42 | 0 | 0.00 | 3 | 1.25 |
| II期 | 184 | 60 | 32.61 | 24 | 13.04 | 13 | 7.07 | 14 | 7.61 | 52 | 28.26 | 2 | 1.09 | 8 | 4.35 | 4 | 2.17 | 0 | 0.00 | 2 | 1.09 | 1 | 0.54 | 0 | 0.00 | 4 | 2.17 |
| III期 | 147 | 14 | 9.52 | 27 | 18.37 | 10 | 6.80 | 7 | 4.76 | 67 | 45.58 | 1 | 0.68 | 7 | 4.76 | 3 | 2.04 | 3 | 2.04 | 4 | 2.72 | 0 | 0.00 | 0 | 0.00 | 4 | 2.72 |
| IV M0 | 596 | 11 | 1.85 | 112 | 18.79 | 5 | 0.84 | 12 | 2.01 | 313 | 52.52 | 30 | 5.03 | 11 | 1.85 | 13 | 2.18 | 10 | 1.68 | 52 | 8.72 | 14 | 2.35 | 0 | 0.00 | 13 | 2.18 |
| IV M1 | 48 | 0 | 0.00 | 0 | 0.00 | 0 | 0.00 | 0 | 0.00 | 2 | 4.17 | 20 | 41.67 | 2 | 4.17 | 0 | 0.00 | 1 | 2.08 | 16 | 33.33 | 3 | 6.25 | 2 | 4.17 | 2 | 4.17 |
| 不詳 | 46 | 15 | 32.61 | 4 | 8.70 | 6 | 13.04 | 3 | 6.52 | 9 | 19.57 | 0 | 0.00 | 0 | 0.00 | 1 | 2.17 | 0 | 0.00 | 4 | 8.70 | 1 | 2.17 | 0 | 0.00 | 3 | 6.52 |

1 「整併期別」定義：請參考(107年度)臨床與病理期別(AJCC_8th)之整併流程說明，如圖 1 所示。

2 「手術」定義：外院或申報醫院有進行原發部位手術，且術式編碼為 20-90。

3 「緩和照護」定義：僅接受緩解或減輕個案症狀所提供之照護(無毒殺或抑制腫瘤功能)，例如繞道手術或疼痛控制等治療。若為緩和性原發部位手術、放療或化療則納入前述治療欄位內分析。

4 「未治療」定義：個案於首次療程中未接受任何的治療方式，包括拒絕治療。

5 「其他治療」定義：個案於首次療程中接受其他治療組合方式。

口咽癌

表二之八 口咽癌(P16-) 0-39 歲發生人數按整併期別¹及治療方式分類

| 期別 | 分析數 | 手術 ² | | 手術合併化療與放療 | | 手術合併放療 | | 手術合併化療 | | 同步化療與放療或與標靶治療 | | 非同步化療與放療或與標靶治療 | | 放療 | | 放療合併標靶治療 | | 放療合併化療與免疫治療 | | 化療或/與標靶治療 | | 緩和治療 ³ | | 未治療 ⁴ | | 其他治療 ⁵ | | | |
|-------|-----|-----------------|-------|-----------|-------|--------|-------|--------|------|---------------|-------|----------------|-------|-----|-------|----------|------|-------------|------|-----------|------|-------------------|------|------------------|------|-------------------|------|-----|------|
| | | 申報數 | % | 申報數 | % | 申報數 | % | 申報數 | % | 申報數 | % | 申報數 | % | 申報數 | % | 申報數 | % | 申報數 | % | 申報數 | % | 申報數 | % | 申報數 | % | 申報數 | % | 申報數 | % |
| 合計 | 22 | 5 | 22.73 | 6 | 27.27 | 1 | 4.55 | 0 | 0.00 | 8 | 36.36 | 1 | 4.55 | 1 | 4.55 | 0 | 0.00 | 0 | 0.00 | 0 | 0.00 | 0 | 0.00 | 0 | 0.00 | 0 | 0.00 | 0 | 0.00 |
| 0 期 | 0 | 0 | 0.00 | 0 | 0.00 | 0 | 0.00 | 0 | 0.00 | 0 | 0.00 | 0 | 0.00 | 0 | 0.00 | 0 | 0.00 | 0 | 0.00 | 0 | 0.00 | 0 | 0.00 | 0 | 0.00 | 0 | 0.00 | 0 | 0.00 |
| I 期 | 3 | 2 | 66.67 | 1 | 33.33 | 0 | 0.00 | 0 | 0.00 | 0 | 0.00 | 0 | 0.00 | 0 | 0.00 | 0 | 0.00 | 0 | 0.00 | 0 | 0.00 | 0 | 0.00 | 0 | 0.00 | 0 | 0.00 | 0 | 0.00 |
| II 期 | 3 | 1 | 33.33 | 1 | 33.33 | 0 | 0.00 | 0 | 0.00 | 1 | 33.33 | 0 | 0.00 | 0 | 0.00 | 0 | 0.00 | 0 | 0.00 | 0 | 0.00 | 0 | 0.00 | 0 | 0.00 | 0 | 0.00 | 0 | 0.00 |
| III 期 | 2 | 0 | 0.00 | 0 | 0.00 | 0 | 0.00 | 0 | 0.00 | 1 | 50.00 | 0 | 0.00 | 1 | 50.00 | 0 | 0.00 | 0 | 0.00 | 0 | 0.00 | 0 | 0.00 | 0 | 0.00 | 0 | 0.00 | 0 | 0.00 |
| IV M0 | 10 | 0 | 0.00 | 3 | 30.00 | 0 | 0.00 | 0 | 0.00 | 6 | 60.00 | 1 | 10.00 | 0 | 0.00 | 0 | 0.00 | 0 | 0.00 | 0 | 0.00 | 0 | 0.00 | 0 | 0.00 | 0 | 0.00 | 0 | 0.00 |
| IV M1 | 0 | 0 | 0.00 | 0 | 0.00 | 0 | 0.00 | 0 | 0.00 | 0 | 0.00 | 0 | 0.00 | 0 | 0.00 | 0 | 0.00 | 0 | 0.00 | 0 | 0.00 | 0 | 0.00 | 0 | 0.00 | 0 | 0.00 | 0 | 0.00 |
| 不詳 | 4 | 2 | 50.00 | 1 | 25.00 | 1 | 25.00 | 0 | 0.00 | 0 | 0.00 | 0 | 0.00 | 0 | 0.00 | 0 | 0.00 | 0 | 0.00 | 0 | 0.00 | 0 | 0.00 | 0 | 0.00 | 0 | 0.00 | 0 | 0.00 |

1 「整併期別」定義：請參考(107 年度)臨床與病理期別(AJCC_8th)之整併流程說明，如圖 1 所示。

2 「手術」定義：外院或申報醫院有進行原發部位手術，且術式編碼為 20-90。

3 「緩和照護」定義：僅接受緩解或減輕個案症狀所提供之照護(無毒殺或抑制腫瘤功能)，例如繞道手術或疼痛控制等治療。若為緩和性原發部位手術、放療或化療則納入前述治療欄位內分析。

4 「未治療」定義：個案於首次療程中未接受任何的治療方式，包括拒絕治療。

5 「其他治療」定義：個案於首次療程中接受其他治療組合方式。

口咽癌

表二之九 口咽癌(P16-) 40-59 歲發生人數按整併期別¹及治療方式分類

| 期別 | 分析數 | 手術 ² | | 手術合併化療與放療 | | 手術合併放療 | | 手術合併化療 | | 同步化療與放療或與標靶治療 | | 非同步化療與放療或與標靶治療 | | 放療 | | 放療合併標靶治療 | | 放療合併化療與免疫治療 | | 化療或/與標靶治療 | | 緩和治療 ³ | | 未治療 ⁴ | | 其他治療 ⁵ | |
|-------|-----|-----------------|-------|-----------|-------|--------|-------|--------|-------|---------------|-------|----------------|-------|-----|------|----------|------|-------------|------|-----------|-------|-------------------|------|------------------|------|-------------------|-------|
| | | 申報數 | % | 申報數 | % | 申報數 | % | 申報數 | % | 申報數 | % | 申報數 | % | 申報數 | % | 申報數 | % | 申報數 | % | 申報數 | % | 申報數 | % | 申報數 | % | 申報數 | % |
| 合計 | 764 | 145 | 18.98 | 121 | 15.84 | 27 | 3.53 | 34 | 4.45 | 302 | 39.53 | 37 | 4.84 | 16 | 2.09 | 4 | 0.52 | 10 | 1.31 | 49 | 6.41 | 6 | 0.79 | 1 | 0.13 | 12 | 1.57 |
| 0 期 | 10 | 8 | 80.00 | 0 | 0.00 | 2 | 20.00 | 0 | 0.00 | 0 | 0.00 | 0 | 0.00 | 0 | 0.00 | 0 | 0.00 | 0 | 0.00 | 0 | 0.00 | 0 | 0.00 | 0 | 0.00 | 0 | 0.00 |
| I 期 | 129 | 90 | 69.77 | 11 | 8.53 | 4 | 3.10 | 9 | 6.98 | 7 | 5.43 | 0 | 0.00 | 4 | 3.10 | 0 | 0.00 | 0 | 0.00 | 3 | 2.33 | 0 | 0.00 | 0 | 0.00 | 1 | 0.78 |
| II 期 | 101 | 27 | 26.73 | 16 | 15.84 | 6 | 5.94 | 11 | 10.89 | 32 | 31.68 | 1 | 0.99 | 5 | 4.95 | 1 | 0.99 | 0 | 0.00 | 0 | 0.00 | 0 | 0.00 | 0 | 0.00 | 2 | 1.98 |
| III 期 | 88 | 7 | 7.95 | 20 | 22.73 | 9 | 10.23 | 4 | 4.55 | 41 | 46.59 | 1 | 1.14 | 2 | 2.27 | 0 | 0.00 | 2 | 2.27 | 1 | 1.14 | 0 | 0.00 | 0 | 0.00 | 1 | 1.14 |
| IV M0 | 386 | 7 | 1.81 | 74 | 19.17 | 3 | 0.78 | 9 | 2.33 | 216 | 55.96 | 21 | 5.44 | 4 | 1.04 | 3 | 0.78 | 8 | 2.07 | 30 | 7.77 | 5 | 1.30 | 0 | 0.00 | 6 | 1.55 |
| IV M1 | 31 | 0 | 0.00 | 0 | 0.00 | 0 | 0.00 | 0 | 0.00 | 2 | 6.45 | 14 | 45.16 | 1 | 3.23 | 0 | 0.00 | 0 | 0.00 | 12 | 38.71 | 1 | 3.23 | 1 | 3.23 | 0 | 0.00 |
| 不詳 | 19 | 6 | 31.58 | 0 | 0.00 | 3 | 15.79 | 1 | 5.26 | 4 | 21.05 | 0 | 0.00 | 0 | 0.00 | 0 | 0.00 | 0 | 0.00 | 3 | 15.79 | 0 | 0.00 | 0 | 0.00 | 2 | 10.53 |

1 「整併期別」定義：請參考(107 年度)臨床與病理期別(AJCC_8th)之整併流程說明，如圖 1 所示。

2 「手術」定義：外院或申報醫院有進行原發部位手術，且術式編碼為 20-90。

3 「緩和照護」定義：僅接受緩解或減輕個案症狀所提供之照護(無毒殺或抑制腫瘤功能)，例如繞道手術或疼痛控制等治療。若為緩和性原發部位手術、放療或化療則納入前述治療欄位內分析。

4 「未治療」定義：個案於首次療程中未接受任何的治療方式，包括拒絕治療。

5 「其他治療」定義：個案於首次療程中接受其他治療組合方式。

口咽癌

表二之十 口咽癌(P16-) 60 歲以上發生人數按整併期別¹及治療方式分類

| 期別 | 分析數 | 手術 ² | | 手術合併化療與放療 | | 手術合併放療 | | 手術合併化療 | | 同步化療與放療或與標靶治療 | | 非同步化療與放療或與標靶治療 | | 放療 | | 放療合併標靶治療 | | 放療合併化療與免疫治療 | | 化療或/與標靶治療 | | 緩和治療 ³ | | 未治療 ⁴ | | 其他治療 ⁵ | | | |
|-------|-----|-----------------|-------|-----------|-------|--------|------|--------|------|---------------|-------|----------------|-------|-----|------|----------|------|-------------|------|-----------|-------|-------------------|-------|------------------|------|-------------------|-------|-----|------|
| | | 申報數 | % | 申報數 | % | 申報數 | % | 申報數 | % | 申報數 | % | 申報數 | % | 申報數 | % | 申報數 | % | 申報數 | % | 申報數 | % | 申報數 | % | 申報數 | % | 申報數 | % | 申報數 | % |
| 合計 | 491 | 135 | 27.49 | 56 | 11.41 | 19 | 3.87 | 16 | 3.26 | 143 | 29.12 | 15 | 3.05 | 22 | 4.48 | 17 | 3.46 | 4 | 0.81 | 32 | 6.52 | 14 | 2.85 | 1 | 0.20 | 17 | 3.46 | | |
| 0 期 | 6 | 5 | 83.33 | 1 | 16.67 | 0 | 0.00 | 0 | 0.00 | 0 | 0.00 | 0 | 0.00 | 0 | 0.00 | 0 | 0.00 | 0 | 0.00 | 0 | 0.00 | 0 | 0.00 | 0 | 0.00 | 0 | 0.00 | 0 | 0.00 |
| I 期 | 108 | 80 | 74.07 | 3 | 2.78 | 7 | 6.48 | 5 | 4.63 | 3 | 2.78 | 0 | 0.00 | 7 | 6.48 | 0 | 0.00 | 0 | 0.00 | 0 | 0.00 | 1 | 0.93 | 0 | 0.00 | 2 | 1.85 | | |
| II 期 | 80 | 32 | 40.00 | 7 | 8.75 | 7 | 8.75 | 3 | 3.75 | 19 | 23.75 | 1 | 1.25 | 3 | 3.75 | 3 | 3.75 | 0 | 0.00 | 2 | 2.50 | 1 | 1.25 | 0 | 0.00 | 2 | 2.50 | | |
| III 期 | 57 | 7 | 12.28 | 7 | 12.28 | 1 | 1.75 | 3 | 5.26 | 25 | 43.86 | 0 | 0.00 | 4 | 7.02 | 3 | 5.26 | 1 | 1.75 | 3 | 5.26 | 0 | 0.00 | 0 | 0.00 | 3 | 5.26 | | |
| IV M0 | 200 | 4 | 2.00 | 35 | 17.50 | 2 | 1.00 | 3 | 1.50 | 91 | 45.50 | 8 | 4.00 | 7 | 3.50 | 10 | 5.00 | 2 | 1.00 | 22 | 11.00 | 9 | 4.50 | 0 | 0.00 | 7 | 3.50 | | |
| IV M1 | 17 | 0 | 0.00 | 0 | 0.00 | 0 | 0.00 | 0 | 0.00 | 0 | 0.00 | 6 | 35.29 | 1 | 5.88 | 0 | 0.00 | 1 | 5.88 | 4 | 23.53 | 2 | 11.76 | 1 | 5.88 | 2 | 11.76 | | |
| 不詳 | 23 | 7 | 30.43 | 3 | 13.04 | 2 | 8.70 | 2 | 8.70 | 5 | 21.74 | 0 | 0.00 | 0 | 0.00 | 1 | 4.35 | 0 | 0.00 | 1 | 4.35 | 1 | 4.35 | 0 | 0.00 | 1 | 4.35 | | |

1 「整併期別」定義：請參考(107 年度)臨床與病理期別(AJCC_8th)之整併流程說明，如圖 1 所示。

2 「手術」定義：外院或申報醫院有進行原發部位手術，且術式編碼為 20-90。

3 「緩和照護」定義：僅接受緩解或減輕個案症狀所提供之照護(無毒殺或抑制腫瘤功能)，例如繞道手術或疼痛控制等治療。若為緩和性原發部位手術、放療或化療則納入前述治療欄位內分析。

4 「未治療」定義：個案於首次療程中未接受任何的治療方式，包括拒絕治療。

5 「其他治療」定義：個案於首次療程中接受其他治療組合方式。

Pharynx

Tonsil C090–C099, Oropharynx C100–C109, Nasopharynx C110–C119

Pyiform Sinus C129, Hypopharynx C130–C139, Pharynx C140

(Except for M9727, 9732, 9741-9742, 9762-9809, 9832, 9840-9931, 9945-9946, 9950-9968, and 9975-9993)

Codes

- 00 None; no surgery of primary site; autopsy ONLY
- 10 Local tumor destruction, NOS
 - 11 Photodynamic therapy (PDT)
 - 12 Electrocautery; fulguration (includes use of hot forceps for tumor destruction)
 - 13 Cryosurgery
 - 14 Laser
 - 15 Stripping

No specimen sent to pathology from surgical events 10–15

- 20 Local tumor excision, NOS
 - 26 Polypectomy
 - 27 Excisional biopsy
- Any combination of 20 or 26–27 WITH**
 - 21 Photodynamic therapy (PDT)
 - 22 Electrocautery
 - 23 Cryosurgery
 - 24 Laser ablation
- 25 Laser excision
- 28 Stripping
- 30 Pharyngectomy, NOS
 - 31 Limited/partial pharyngectomy; tonsillectomy, bilateral tonsillectomy
 - 32 Total pharyngectomy
- 40 Pharyngectomy WITH laryngectomy OR removal of contiguous bone tissue, NOS (does NOT include total mandibular resection)
[SEER Note: Code 40 includes mandibulectomy (marginal, segmental, hemi-, and/or laryngectomy) NOS. Contiguous bone tissue refers to the mandible.]
 - 41 WITH laryngectomy (laryngopharyngectomy)
 - 42 WITH bone [mandibulectomy]
 - 43 WITH both 41 and 42

[SEER Note: Use **code 40** when the patient had a pharyngectomy and maybe some sort of mandibulectomy and/or maybe a laryngectomy, but the exact procedures are not clear. Use **code 41** when the patient had pharyngectomy and laryngectomy but no mandibulectomy. Use **code 42** when the patient had pharyngectomy and mandibulectomy but no laryngectomy. Use **code 43** when it is known that the patient had both a mandibulectomy and laryngectomy in addition to the pharyngectomy.]

- 50 Radical pharyngectomy (includes total mandibular resection), NOS
 - 51 WITHOUT laryngectomy
 - 52 WITH laryngectomy

Specimen sent to pathology from surgical events 20-52.

- 90 Surgery, NOS
- 99 Unknown if surgery performed; death certificate ONLY

下咽癌

表三之一 下咽癌發生人數之主要特性按性別及醫療機構別分類

| 特性 | 合計 | | 男性 | | 女性 | | 醫學中心 | | 非醫學中心 | |
|-------------|------|--------|------|--------|----|--------|------|--------|-------|--------|
| | N | % | N | % | N | % | N | % | N | % |
| 總個案數 | 1165 | 100.00 | 1126 | 100.00 | 39 | 100.00 | 747 | 100.00 | 418 | 100.00 |
| 年齡 | | | | | | | | | | |
| 00-04 歲 | 0 | 0.00 | 0 | 0.00 | 0 | 0.00 | 0 | 0.00 | 0 | 0.00 |
| 05-09 歲 | 0 | 0.00 | 0 | 0.00 | 0 | 0.00 | 0 | 0.00 | 0 | 0.00 |
| 10-14 歲 | 0 | 0.00 | 0 | 0.00 | 0 | 0.00 | 0 | 0.00 | 0 | 0.00 |
| 15-19 歲 | 0 | 0.00 | 0 | 0.00 | 0 | 0.00 | 0 | 0.00 | 0 | 0.00 |
| 20-24 歲 | 0 | 0.00 | 0 | 0.00 | 0 | 0.00 | 0 | 0.00 | 0 | 0.00 |
| 25-29 歲 | 0 | 0.00 | 0 | 0.00 | 0 | 0.00 | 0 | 0.00 | 0 | 0.00 |
| 30-34 歲 | 0 | 0.00 | 0 | 0.00 | 0 | 0.00 | 0 | 0.00 | 0 | 0.00 |
| 35-39 歲 | 21 | 1.80 | 20 | 1.78 | 1 | 2.56 | 14 | 1.87 | 7 | 1.67 |
| 40-44 歲 | 57 | 4.89 | 55 | 4.88 | 2 | 5.13 | 36 | 4.82 | 21 | 5.02 |
| 45-49 歲 | 136 | 11.67 | 134 | 11.90 | 2 | 5.13 | 84 | 11.24 | 52 | 12.44 |
| 50-54 歲 | 209 | 17.94 | 205 | 18.21 | 4 | 10.26 | 134 | 17.94 | 75 | 17.94 |
| 55-59 歲 | 240 | 20.60 | 228 | 20.25 | 12 | 30.77 | 137 | 18.34 | 103 | 24.64 |
| 60-64 歲 | 205 | 17.60 | 201 | 17.85 | 4 | 10.26 | 147 | 19.68 | 58 | 13.88 |
| 65-69 歲 | 152 | 13.05 | 148 | 13.14 | 4 | 10.26 | 95 | 12.72 | 57 | 13.64 |
| 70-74 歲 | 66 | 5.67 | 64 | 5.68 | 2 | 5.13 | 48 | 6.43 | 18 | 4.31 |
| 75-79 歲 | 43 | 3.69 | 38 | 3.37 | 5 | 12.82 | 28 | 3.75 | 15 | 3.59 |
| 80-84 歲 | 22 | 1.89 | 22 | 1.95 | 0 | 0.00 | 13 | 1.74 | 9 | 2.15 |
| 85 歲以上 | 14 | 1.20 | 11 | 0.98 | 3 | 7.69 | 11 | 1.47 | 3 | 0.72 |
| 臨床期別 | | | | | | | | | | |
| 0 期 | 16 | 1.37 | 16 | 1.42 | 0 | 0.00 | 11 | 1.47 | 5 | 1.20 |
| I 期 | 113 | 9.70 | 106 | 9.41 | 7 | 17.95 | 85 | 11.38 | 28 | 6.70 |
| II 期 | 107 | 9.18 | 104 | 9.24 | 3 | 7.69 | 69 | 9.24 | 38 | 9.09 |
| III 期 | 130 | 11.16 | 125 | 11.10 | 5 | 12.82 | 84 | 11.24 | 46 | 11.00 |
| IV M0 | 695 | 59.66 | 676 | 60.04 | 19 | 48.72 | 439 | 58.77 | 256 | 61.24 |
| IV M1 | 72 | 6.18 | 70 | 6.22 | 2 | 5.13 | 40 | 5.35 | 32 | 7.66 |
| 不詳 | 32 | 2.75 | 29 | 2.58 | 3 | 7.69 | 19 | 2.54 | 13 | 3.11 |
| 病理期別 | | | | | | | | | | |
| 0 期 | 11 | 0.94 | 11 | 0.98 | 0 | 0.00 | 8 | 1.07 | 3 | 0.72 |
| I 期 | 61 | 5.24 | 58 | 5.15 | 3 | 7.69 | 51 | 6.83 | 10 | 2.39 |
| II 期 | 34 | 2.92 | 33 | 2.93 | 1 | 2.56 | 24 | 3.21 | 10 | 2.39 |
| III 期 | 26 | 2.23 | 26 | 2.31 | 0 | 0.00 | 18 | 2.41 | 8 | 1.91 |
| IV M0 | 153 | 13.13 | 147 | 13.06 | 6 | 15.38 | 106 | 14.19 | 47 | 11.24 |
| IV M1 | 6 | 0.52 | 6 | 0.53 | 0 | 0.00 | 4 | 0.54 | 2 | 0.48 |
| 不詳 | 874 | 75.02 | 845 | 75.04 | 29 | 74.36 | 536 | 71.75 | 338 | 80.86 |

表三之一 下咽癌發生人數之主要特性按性別及醫療機構別分類(續)

| 特性 | 合計 | | 男性 | | 女性 | | 醫學中心 | | 非醫學中心 | |
|---------------------------|-------|--------|------|--------|----|--------|------|--------|-------|--------|
| | N | % | N | % | N | % | N | % | N | % |
| 總個案數 | 1165 | 100.00 | 1126 | 100.00 | 39 | 100.00 | 747 | 100.00 | 418 | 100.00 |
| 整併期別¹ | | | | | | | | | | |
| 0 期 | 19 | 1.63 | 19 | 1.69 | 0 | 0.00 | 13 | 1.74 | 6 | 1.44 |
| I 期 | 109 | 9.36 | 102 | 9.06 | 7 | 17.95 | 82 | 10.98 | 27 | 6.46 |
| II 期 | 110 | 9.44 | 107 | 9.50 | 3 | 7.69 | 74 | 9.91 | 36 | 8.61 |
| III 期 | 128 | 10.99 | 123 | 10.92 | 5 | 12.82 | 82 | 10.98 | 46 | 11.00 |
| IV M0 | 707 | 60.69 | 687 | 61.01 | 20 | 51.28 | 448 | 59.97 | 259 | 61.96 |
| IV M1 | 69 | 5.92 | 67 | 5.95 | 2 | 5.13 | 37 | 4.95 | 32 | 7.66 |
| 不詳 | 23 | 1.97 | 21 | 1.87 | 2 | 5.13 | 11 | 1.47 | 12 | 2.87 |
| 臨床與病理期別一致性 | | | | | | | | | | |
| Kappa ² | 0.611 | | | | | | | | | |
| 治療方式^{3,4} | | | | | | | | | | |
| 手術 | 95 | 8.15 | 89 | 7.90 | 6 | 15.38 | 74 | 9.91 | 21 | 5.02 |
| 手術合併化療與放療 | 130 | 11.16 | 127 | 11.28 | 3 | 7.69 | 94 | 12.58 | 36 | 8.61 |
| 手術合併放療 | 32 | 2.75 | 30 | 2.66 | 2 | 5.13 | 15 | 2.01 | 17 | 4.07 |
| 手術合併化療 | 18 | 1.55 | 17 | 1.51 | 1 | 2.56 | 15 | 2.01 | 3 | 0.72 |
| 同步化療與放療或/ 與標靶治療 | 562 | 48.24 | 548 | 48.67 | 14 | 35.90 | 347 | 46.45 | 215 | 51.44 |
| 非同步化療與放療或 /與標靶治療 | 72 | 6.18 | 71 | 6.31 | 1 | 2.56 | 36 | 4.82 | 36 | 8.61 |
| 放療 | 47 | 4.03 | 42 | 3.73 | 5 | 12.82 | 29 | 3.88 | 18 | 4.31 |
| 放療合併標靶治療 | 27 | 2.32 | 27 | 2.40 | 0 | 0.00 | 11 | 1.47 | 16 | 3.83 |
| 放療合併化療與免疫 治療 | 28 | 2.40 | 27 | 2.40 | 1 | 2.56 | 28 | 3.75 | 0 | 0.00 |
| 化療或/與標靶治療 | 94 | 8.07 | 91 | 8.08 | 3 | 7.69 | 62 | 8.30 | 32 | 7.66 |
| 緩和治療 | 21 | 1.80 | 19 | 1.69 | 2 | 5.13 | 11 | 1.47 | 10 | 2.39 |
| 未治療 | 3 | 0.26 | 3 | 0.27 | 0 | 0.00 | 1 | 0.13 | 2 | 0.48 |
| 其他組合治療 | 36 | 3.09 | 35 | 3.11 | 1 | 2.56 | 24 | 3.21 | 12 | 2.87 |
| 組織型態 | | | | | | | | | | |
| 鱗狀細胞癌 | 1134 | 97.34 | 1098 | 97.51 | 36 | 92.31 | 731 | 97.86 | 403 | 96.41 |
| 淋巴上皮癌 | 4 | 0.34 | 3 | 0.27 | 1 | 2.56 | 3 | 0.40 | 1 | 0.24 |
| 唾液腺癌 | 3 | 0.26 | 3 | 0.27 | 0 | 0.00 | 3 | 0.40 | 0 | 0.00 |
| 神經內分泌癌 | 6 | 0.52 | 6 | 0.53 | 0 | 0.00 | 2 | 0.27 | 4 | 0.96 |
| 非特定上皮癌 | 8 | 0.69 | 7 | 0.62 | 1 | 2.56 | 4 | 0.54 | 4 | 0.96 |
| 其他惡性腫瘤 | 10 | 0.86 | 9 | 0.80 | 1 | 2.56 | 4 | 0.54 | 6 | 1.44 |

註 1：整併期別* -請參考 107 年度臨床與病理期別(AJCC_8th)之整併流程說明，如圖 1 所示。

註 2：計算 Kappa 值時，排除病理期別、臨床期別不詳者。

註 3：參考後續治療方式相關表格之附註。

註 4：治癒性治療組合所佔比例若小於 0.2%者，則不呈現於報告中。

下咽癌

表三之二 下咽癌發生人數按整併期別¹及治療方式分類

| 期別 | 分析數 | 手術 ² | | 手術合併化療與放療 | | 手術合併放療 | | 手術合併化療 | | 同步化療與放療或與標靶治療 | | 非同步化療與放療或與標靶治療 | | 放療 | | 放療合併標靶治療 | | 放療合併化療與免疫治療 | | 化療或與標靶治療 | | 緩和治療 ³ | | 未治療 ⁴ | | 其他治療 ⁵ | | | |
|-------|------|-----------------|-------|-----------|-------|--------|------|--------|------|---------------|-------|----------------|-------|-----|-------|----------|------|-------------|------|----------|-------|-------------------|------|------------------|------|-------------------|------|-----|------|
| | | 申報數 | % | 申報數 | % | 申報數 | % | 申報數 | % | 申報數 | % | 申報數 | % | 申報數 | % | 申報數 | % | 申報數 | % | 申報數 | % | 申報數 | % | 申報數 | % | 申報數 | % | 申報數 | % |
| 合計 | 1165 | 95 | 8.15 | 130 | 11.16 | 32 | 2.75 | 18 | 1.55 | 562 | 48.24 | 72 | 6.18 | 47 | 4.03 | 27 | 2.32 | 28 | 2.40 | 94 | 8.07 | 21 | 1.80 | 3 | 0.26 | 36 | 3.09 | | |
| 0 期 | 19 | 14 | 73.68 | 0 | 0.00 | 0 | 0.00 | 0 | 0.00 | 1 | 5.26 | 0 | 0.00 | 3 | 15.79 | 0 | 0.00 | 0 | 0.00 | 1 | 5.26 | 0 | 0.00 | 0 | 0.00 | 0 | 0.00 | 0 | 0.00 |
| I 期 | 109 | 49 | 44.95 | 3 | 2.75 | 5 | 4.59 | 4 | 3.67 | 25 | 22.94 | 2 | 1.83 | 13 | 11.93 | 0 | 0.00 | 0 | 0.00 | 7 | 6.42 | 0 | 0.00 | 0 | 0.00 | 1 | 0.92 | 1 | 0.92 |
| II 期 | 110 | 17 | 15.45 | 10 | 9.09 | 6 | 5.45 | 3 | 2.73 | 53 | 48.18 | 2 | 1.82 | 10 | 9.09 | 3 | 2.73 | 0 | 0.00 | 5 | 4.55 | 0 | 0.00 | 0 | 0.00 | 1 | 0.91 | 1 | 0.91 |
| III 期 | 128 | 2 | 1.56 | 14 | 10.94 | 5 | 3.91 | 4 | 3.13 | 75 | 58.59 | 4 | 3.13 | 6 | 4.69 | 6 | 4.69 | 0 | 0.00 | 8 | 6.25 | 0 | 0.00 | 0 | 0.00 | 4 | 3.13 | 4 | 3.13 |
| IV M0 | 707 | 11 | 1.56 | 100 | 14.14 | 15 | 2.12 | 6 | 0.85 | 396 | 56.01 | 32 | 4.53 | 11 | 1.56 | 16 | 2.26 | 28 | 3.96 | 46 | 6.51 | 16 | 2.26 | 1 | 0.14 | 29 | 4.10 | 29 | 4.10 |
| IV M1 | 69 | 0 | 0.00 | 0 | 0.00 | 0 | 0.00 | 0 | 0.00 | 3 | 4.35 | 31 | 44.93 | 3 | 4.35 | 2 | 2.90 | 0 | 0.00 | 25 | 36.23 | 4 | 5.80 | 0 | 0.00 | 1 | 1.45 | 1 | 1.45 |
| 不詳 | 23 | 2 | 8.70 | 3 | 13.04 | 1 | 4.35 | 1 | 4.35 | 9 | 39.13 | 1 | 4.35 | 1 | 4.35 | 0 | 0.00 | 0 | 0.00 | 2 | 8.70 | 1 | 4.35 | 2 | 8.70 | 0 | 0.00 | 0 | 0.00 |

表三之三 下咽癌 0-39 歲發生人數按整併期別¹及治療方式分類

| 期別 | 分析數 | 手術 ² | | 手術合併化療與放療 | | 手術合併放療 | | 手術合併化療 | | 同步化療與放療或與標靶治療 | | 非同步化療與放療或與標靶治療 | | 放療 | | 放療合併標靶治療 | | 放療合併化療與免疫治療 | | 化療或與標靶治療 | | 緩和治療 ³ | | 未治療 ⁴ | | 其他治療 ⁵ | | | |
|-------|-----|-----------------|------|-----------|-------|--------|------|--------|-------|---------------|-------|----------------|------|-----|-------|----------|------|-------------|------|----------|------|-------------------|------|------------------|------|-------------------|------|-----|------|
| | | 申報數 | % | 申報數 | % | 申報數 | % | 申報數 | % | 申報數 | % | 申報數 | % | 申報數 | % | 申報數 | % | 申報數 | % | 申報數 | % | 申報數 | % | 申報數 | % | 申報數 | % | 申報數 | % |
| 合計 | 21 | 0 | 0.00 | 2 | 9.52 | 0 | 0.00 | 1 | 4.76 | 13 | 61.90 | 1 | 4.76 | 3 | 14.29 | 0 | 0.00 | 0 | 0.00 | 0 | 0.00 | 1 | 4.76 | 0 | 0.00 | 0 | 0.00 | 0 | 0.00 |
| 0 期 | 0 | 0 | 0.00 | 0 | 0.00 | 0 | 0.00 | 0 | 0.00 | 0 | 0.00 | 0 | 0.00 | 0 | 0.00 | 0 | 0.00 | 0 | 0.00 | 0 | 0.00 | 0 | 0.00 | 0 | 0.00 | 0 | 0.00 | 0 | 0.00 |
| I 期 | 1 | 0 | 0.00 | 0 | 0.00 | 0 | 0.00 | 0 | 0.00 | 0 | 0.00 | 0 | 0.00 | 1 | 100.0 | 0 | 0.00 | 0 | 0.00 | 0 | 0.00 | 0 | 0.00 | 0 | 0.00 | 0 | 0.00 | 0 | 0.00 |
| II 期 | 3 | 0 | 0.00 | 1 | 33.33 | 0 | 0.00 | 0 | 0.00 | 1 | 33.33 | 0 | 0.00 | 1 | 33.33 | 0 | 0.00 | 0 | 0.00 | 0 | 0.00 | 0 | 0.00 | 0 | 0.00 | 0 | 0.00 | 0 | 0.00 |
| III 期 | 1 | 0 | 0.00 | 0 | 0.00 | 0 | 0.00 | 0 | 0.00 | 1 | 100.0 | 0 | 0.00 | 0 | 0.00 | 0 | 0.00 | 0 | 0.00 | 0 | 0.00 | 0 | 0.00 | 0 | 0.00 | 0 | 0.00 | 0 | 0.00 |
| IV M0 | 15 | 0 | 0.00 | 1 | 6.67 | 0 | 0.00 | 0 | 0.00 | 11 | 73.33 | 1 | 6.67 | 1 | 6.67 | 0 | 0.00 | 0 | 0.00 | 0 | 0.00 | 0 | 0.00 | 1 | 6.67 | 0 | 0.00 | 0 | 0.00 |
| IV M1 | 0 | 0 | 0.00 | 0 | 0.00 | 0 | 0.00 | 0 | 0.00 | 0 | 0.00 | 0 | 0.00 | 0 | 0.00 | 0 | 0.00 | 0 | 0.00 | 0 | 0.00 | 0 | 0.00 | 0 | 0.00 | 0 | 0.00 | 0 | 0.00 |
| 不詳 | 1 | 0 | 0.00 | 0 | 0.00 | 0 | 0.00 | 1 | 100.0 | 0 | 0.00 | 0 | 0.00 | 0 | 0.00 | 0 | 0.00 | 0 | 0.00 | 0 | 0.00 | 0 | 0.00 | 0 | 0.00 | 0 | 0.00 | 0 | 0.00 |

1 「整併期別」定義：請參考(107 年度)臨床與病理期別(AJCC_8th)之整併流程說明，如圖 1 所示。

2 「手術」定義：外院或申報醫院有進行原發部位手術，且術式編碼為 20-90。

3 「緩和照護」定義：僅接受緩解或減輕個案症狀所提供之照護(無毒殺或抑制腫瘤功能)，例如繞道手術或疼痛控制等治療。若為緩和性原發部位手術、放療或化療則納入前述治療欄位內分析。

4 「未治療」定義：個案於首次療程中未接受任何的治療方式，包括拒絕治療。

5 「其他治療」定義：個案於首次療程中接受其他治療組合方式。

下咽癌

表三之四 下咽癌 40-59 歲發生人數按整併期別¹及治療方式分類

| 期別 | 分析數 | 手術 ² | | 手術合併化療與放療 | | 手術合併放療 | | 手術合併化療 | | 同步化療與放療或與標靶治療 | | 非同步化療與放療或與標靶治療 | | 放療 | | 放療合併標靶治療 | | 放療合併化療與免疫治療 | | 化療或與標靶治療 | | 緩和治療 ³ | | 未治療 ⁴ | | 其他治療 ⁵ | | | |
|-------|-----|-----------------|-------|-----------|-------|--------|------|--------|------|---------------|-------|----------------|-------|-----|-------|----------|------|-------------|------|----------|-------|-------------------|------|------------------|------|-------------------|------|-----|------|
| | | 申報數 | % | 申報數 | % | 申報數 | % | 申報數 | % | 申報數 | % | 申報數 | % | 申報數 | % | 申報數 | % | 申報數 | % | 申報數 | % | 申報數 | % | 申報數 | % | 申報數 | % | 申報數 | % |
| 合計 | 642 | 53 | 8.26 | 78 | 12.15 | 17 | 2.65 | 7 | 1.09 | 328 | 51.09 | 39 | 6.07 | 27 | 4.21 | 4 | 0.62 | 17 | 2.65 | 46 | 7.17 | 6 | 0.93 | 2 | 0.31 | 18 | 2.80 | | |
| 0 期 | 12 | 9 | 75.00 | 0 | 0.00 | 0 | 0.00 | 0 | 0.00 | 0 | 0.00 | 0 | 0.00 | 3 | 25.00 | 0 | 0.00 | 0 | 0.00 | 0 | 0.00 | 0 | 0.00 | 0 | 0.00 | 0 | 0.00 | 0 | 0.00 |
| I 期 | 66 | 27 | 40.91 | 1 | 1.52 | 3 | 4.55 | 2 | 3.03 | 18 | 27.27 | 2 | 3.03 | 9 | 13.64 | 0 | 0.00 | 0 | 0.00 | 3 | 4.55 | 0 | 0.00 | 0 | 0.00 | 1 | 1.52 | | |
| II 期 | 61 | 7 | 11.48 | 5 | 8.20 | 4 | 6.56 | 1 | 1.64 | 32 | 52.46 | 1 | 1.64 | 7 | 11.48 | 0 | 0.00 | 0 | 0.00 | 4 | 6.56 | 0 | 0.00 | 0 | 0.00 | 0 | 0.00 | | |
| III 期 | 60 | 2 | 3.33 | 10 | 16.67 | 2 | 3.33 | 1 | 1.67 | 35 | 58.33 | 2 | 3.33 | 3 | 5.00 | 0 | 0.00 | 0 | 0.00 | 3 | 5.00 | 0 | 0.00 | 0 | 0.00 | 2 | 3.33 | | |
| IV M0 | 393 | 6 | 1.53 | 60 | 15.27 | 8 | 2.04 | 3 | 0.76 | 236 | 60.05 | 17 | 4.33 | 5 | 1.27 | 3 | 0.76 | 17 | 4.33 | 17 | 4.33 | 5 | 1.27 | 1 | 0.25 | 15 | 3.82 | | |
| IV M1 | 39 | 0 | 0.00 | 0 | 0.00 | 0 | 0.00 | 0 | 0.00 | 3 | 7.69 | 16 | 41.03 | 0 | 0.00 | 1 | 2.56 | 0 | 0.00 | 18 | 46.15 | 1 | 2.56 | 0 | 0.00 | 0 | 0.00 | | |
| 不詳 | 11 | 2 | 18.18 | 2 | 18.18 | 0 | 0.00 | 0 | 0.00 | 4 | 36.36 | 1 | 9.09 | 0 | 0.00 | 0 | 0.00 | 0 | 0.00 | 1 | 9.09 | 0 | 0.00 | 1 | 9.09 | 0 | 0.00 | | |

表三之五 下咽癌 60 歲以上發生人數按整併期別¹及治療方式分類

| 期別 | 分析數 | 手術 ² | | 手術合併化療與放療 | | 手術合併放療 | | 手術合併化療 | | 同步化療與放療或與標靶治療 | | 非同步化療與放療或與標靶治療 | | 放療 | | 放療合併標靶治療 | | 放療合併化療與免疫治療 | | 化療或與標靶治療 | | 緩和治療 ³ | | 未治療 ⁴ | | 其他治療 ⁵ | | | |
|-------|-----|-----------------|-------|-----------|-------|--------|------|--------|------|---------------|-------|----------------|-------|-----|-------|----------|------|-------------|------|----------|-------|-------------------|-------|------------------|------|-------------------|------|-----|------|
| | | 申報數 | % | 申報數 | % | 申報數 | % | 申報數 | % | 申報數 | % | 申報數 | % | 申報數 | % | 申報數 | % | 申報數 | % | 申報數 | % | 申報數 | % | 申報數 | % | 申報數 | % | 申報數 | % |
| 合計 | 502 | 42 | 8.37 | 50 | 9.96 | 15 | 2.99 | 10 | 1.99 | 221 | 44.02 | 32 | 6.37 | 17 | 3.39 | 23 | 4.58 | 11 | 2.19 | 48 | 9.56 | 14 | 2.79 | 1 | 0.20 | 18 | 3.59 | | |
| 0 期 | 7 | 5 | 71.43 | 0 | 0.00 | 0 | 0.00 | 0 | 0.00 | 1 | 14.29 | 0 | 0.00 | 0 | 0.00 | 0 | 0.00 | 0 | 0.00 | 1 | 14.29 | 0 | 0.00 | 0 | 0.00 | 0 | 0.00 | 0 | 0.00 |
| I 期 | 42 | 22 | 52.38 | 2 | 4.76 | 2 | 4.76 | 2 | 4.76 | 7 | 16.67 | 0 | 0.00 | 3 | 7.14 | 0 | 0.00 | 0 | 0.00 | 4 | 9.52 | 0 | 0.00 | 0 | 0.00 | 0 | 0.00 | 0 | 0.00 |
| II 期 | 46 | 10 | 21.74 | 4 | 8.70 | 2 | 4.35 | 2 | 4.35 | 20 | 43.48 | 1 | 2.17 | 2 | 4.35 | 3 | 6.52 | 0 | 0.00 | 1 | 2.17 | 0 | 0.00 | 0 | 0.00 | 1 | 2.17 | | |
| III 期 | 67 | 0 | 0.00 | 4 | 5.97 | 3 | 4.48 | 3 | 4.48 | 39 | 58.21 | 2 | 2.99 | 3 | 4.48 | 6 | 8.96 | 0 | 0.00 | 5 | 7.46 | 0 | 0.00 | 0 | 0.00 | 2 | 2.99 | | |
| IV M0 | 299 | 5 | 1.67 | 39 | 13.04 | 7 | 2.34 | 3 | 1.00 | 149 | 49.83 | 14 | 4.68 | 5 | 1.67 | 13 | 4.35 | 11 | 3.68 | 29 | 9.70 | 10 | 3.34 | 0 | 0.00 | 14 | 4.68 | | |
| IV M1 | 30 | 0 | 0.00 | 0 | 0.00 | 0 | 0.00 | 0 | 0.00 | 0 | 0.00 | 15 | 50.00 | 3 | 10.00 | 1 | 3.33 | 0 | 0.00 | 7 | 23.33 | 3 | 10.00 | 0 | 0.00 | 1 | 3.33 | | |
| 不詳 | 11 | 0 | 0.00 | 1 | 9.09 | 1 | 9.09 | 0 | 0.00 | 5 | 45.45 | 0 | 0.00 | 1 | 9.09 | 0 | 0.00 | 0 | 0.00 | 1 | 9.09 | 1 | 9.09 | 1 | 9.09 | 0 | 0.00 | | |

1 「整併期別」定義：請參考(107 年度)臨床與病理期別(AJCC_8th)之整併流程說明，如圖 1 所示。

2 「手術」定義：外院或申報醫院有進行原發部位手術，且術式編碼為 20-90。

3 「緩和照護」定義：僅接受緩解或減輕個案症狀所提供之照護(無毒殺或抑制腫瘤功能)，例如繞道手術或疼痛控制等治療。若為緩和性原發部位手術、放療或化療則納入前述治療欄位內分析。

4 「未治療」定義：個案於首次療程中未接受任何的治療方式，包括拒絕治療。

5 「其他治療」定義：個案於首次療程中接受其他治療組合方式。

Pharynx

Tonsil C090–C099, Oropharynx C100–C109, Nasopharynx C110–C119

Pyiform Sinus C129, Hypopharynx C130–C139, Pharynx C140

(Except for M9727, 9732, 9741-9742, 9762-9809, 9832, 9840-9931, 9945-9946, 9950-9968, and 9975-9993)

Codes

- 00 None; no surgery of primary site; autopsy ONLY
- 10 Local tumor destruction, NOS
 - 11 Photodynamic therapy (PDT)
 - 12 Electrocautery; fulguration (includes use of hot forceps for tumor destruction)
 - 13 Cryosurgery
 - 14 Laser
 - 15 Stripping

No specimen sent to pathology from surgical events 10–15

- 20 Local tumor excision, NOS
 - 26 Polypectomy
 - 27 Excisional biopsy
- Any combination of 20 or 26–27 WITH**
 - 21 Photodynamic therapy (PDT)
 - 22 Electrocautery
 - 23 Cryosurgery
 - 24 Laser ablation
- 25 Laser excision
- 28 Stripping
- 30 Pharyngectomy, NOS
 - 31 Limited/partial pharyngectomy; tonsillectomy, bilateral tonsillectomy
 - 32 Total pharyngectomy
- 40 Pharyngectomy WITH laryngectomy OR removal of contiguous bone tissue, NOS
(does NOT include total mandibular resection)
[SEER Note: Code 40 includes mandibulectomy (marginal, segmental, hemi-, and/or laryngectomy) NOS. Contiguous bone tissue refers to the mandible.]
 - 41 WITH laryngectomy (laryngopharyngectomy)
 - 42 WITH bone [mandibulectomy]
 - 43 WITH both 41 and 42

[SEER Note: Use **code 40** when the patient had a pharyngectomy and maybe some sort of mandibulectomy and/or maybe a laryngectomy, but the exact procedures are not clear. Use **code 41** when the patient had pharyngectomy and laryngectomy but no mandibulectomy. Use **code 42** when the patient had pharyngectomy and mandibulectomy but no laryngectomy. Use **code 43** when it is known that the patient had both a mandibulectomy and laryngectomy in addition to the pharyngectomy.]

- 50 Radical pharyngectomy (includes total mandibular resection), NOS
 - 51 WITHOUT laryngectomy
 - 52 WITH laryngectomy

Specimen sent to pathology from surgical events 20-52.

- 90 Surgery, NOS
- 99 Unknown if surgery performed; death certificate ONLY

喉癌

表四之一 喉癌發生人數之主要特性按性別及醫療機構別分類

| 特性 | 合計 | | 男性 | | 女性 | | 醫學中心 | | 非醫學中心 | |
|---------|-----|--------|-----|--------|----|--------|------|--------|-------|--------|
| | N | % | N | % | N | % | N | % | N | % |
| 總個案數 | 741 | 100.00 | 706 | 100.00 | 35 | 100.00 | 497 | 100.00 | 244 | 100.00 |
| 年齡 | | | | | | | | | | |
| 00-04 歲 | 0 | 0.00 | 0 | 0.00 | 0 | 0.00 | 0 | 0.00 | 0 | 0.00 |
| 05-09 歲 | 0 | 0.00 | 0 | 0.00 | 0 | 0.00 | 0 | 0.00 | 0 | 0.00 |
| 10-14 歲 | 0 | 0.00 | 0 | 0.00 | 0 | 0.00 | 0 | 0.00 | 0 | 0.00 |
| 15-19 歲 | 0 | 0.00 | 0 | 0.00 | 0 | 0.00 | 0 | 0.00 | 0 | 0.00 |
| 20-24 歲 | 0 | 0.00 | 0 | 0.00 | 0 | 0.00 | 0 | 0.00 | 0 | 0.00 |
| 25-29 歲 | 0 | 0.00 | 0 | 0.00 | 0 | 0.00 | 0 | 0.00 | 0 | 0.00 |
| 30-34 歲 | 1 | 0.13 | 1 | 0.14 | 0 | 0.00 | 1 | 0.20 | 0 | 0.00 |
| 35-39 歲 | 3 | 0.40 | 2 | 0.28 | 1 | 2.86 | 1 | 0.20 | 2 | 0.82 |
| 40-44 歲 | 28 | 3.78 | 25 | 3.54 | 3 | 8.57 | 21 | 4.23 | 7 | 2.87 |
| 45-49 歲 | 48 | 6.48 | 48 | 6.80 | 0 | 0.00 | 31 | 6.24 | 17 | 6.97 |
| 50-54 歲 | 76 | 10.26 | 72 | 10.20 | 4 | 11.43 | 47 | 9.46 | 29 | 11.89 |
| 55-59 歲 | 122 | 16.46 | 115 | 16.29 | 7 | 20.00 | 83 | 16.70 | 39 | 15.98 |
| 60-64 歲 | 142 | 19.16 | 136 | 19.26 | 6 | 17.14 | 101 | 20.32 | 41 | 16.80 |
| 65-69 歲 | 124 | 16.73 | 122 | 17.28 | 2 | 5.71 | 82 | 16.50 | 42 | 17.21 |
| 70-74 歲 | 69 | 9.31 | 66 | 9.35 | 3 | 8.57 | 46 | 9.26 | 23 | 9.43 |
| 75-79 歲 | 70 | 9.45 | 64 | 9.07 | 6 | 17.14 | 46 | 9.26 | 24 | 9.84 |
| 80-84 歲 | 36 | 4.86 | 34 | 4.82 | 2 | 5.71 | 23 | 4.63 | 13 | 5.33 |
| 85 歲以上 | 22 | 2.97 | 21 | 2.97 | 1 | 2.86 | 15 | 3.02 | 7 | 2.87 |
| 臨床期別 | | | | | | | | | | |
| 0 期 | 17 | 2.29 | 16 | 2.27 | 1 | 2.86 | 11 | 2.21 | 6 | 2.46 |
| I 期 | 296 | 39.95 | 276 | 39.09 | 20 | 57.14 | 198 | 39.84 | 98 | 40.16 |
| II 期 | 106 | 14.30 | 101 | 14.31 | 5 | 14.29 | 77 | 15.49 | 29 | 11.89 |
| III 期 | 123 | 16.60 | 121 | 17.14 | 2 | 5.71 | 79 | 15.90 | 44 | 18.03 |
| IV M0 | 143 | 19.30 | 138 | 19.55 | 5 | 14.29 | 97 | 19.52 | 46 | 18.85 |
| IV M1 | 12 | 1.62 | 12 | 1.70 | 0 | 0.00 | 7 | 1.41 | 5 | 2.05 |
| 不詳 | 44 | 5.94 | 42 | 5.95 | 2 | 5.71 | 28 | 5.63 | 16 | 6.56 |
| 病理期別 | | | | | | | | | | |
| 0 期 | 27 | 3.64 | 26 | 3.68 | 1 | 2.86 | 19 | 3.82 | 8 | 3.28 |
| I 期 | 181 | 24.43 | 167 | 23.65 | 14 | 40.00 | 135 | 27.16 | 46 | 18.85 |
| II 期 | 43 | 5.80 | 41 | 5.81 | 2 | 5.71 | 31 | 6.24 | 12 | 4.92 |
| III 期 | 24 | 3.24 | 24 | 3.40 | 0 | 0.00 | 21 | 4.23 | 3 | 1.23 |
| IV M0 | 42 | 5.67 | 40 | 5.67 | 2 | 5.71 | 26 | 5.23 | 16 | 6.56 |
| IV M1 | 1 | 0.13 | 1 | 0.14 | 0 | 0.00 | 1 | 0.20 | 0 | 0.00 |
| 不詳 | 423 | 57.09 | 407 | 57.65 | 16 | 45.71 | 264 | 53.12 | 159 | 65.16 |

表四之一 喉癌發生人數之主要特性按性別及醫療機構別分類(續)

| 特性 | 合計 | | 男性 | | 女性 | | 醫學中心 | | 非醫學中心 | |
|---------------------|--------|--------|-----|--------|----|--------|------|--------|-------|--------|
| | N | % | N | % | N | % | N | % | N | % |
| 總個案數 | 741 | 100.00 | 706 | 100.00 | 35 | 100.00 | 497 | 100.00 | 244 | 100.00 |
| 整併期別 ¹ | | | | | | | | | | |
| 0 期 | 33 | 4.45 | 32 | 4.53 | 1 | 2.86 | 24 | 4.83 | 9 | 3.69 |
| I 期 | 312 | 42.11 | 292 | 41.36 | 20 | 57.14 | 209 | 42.05 | 103 | 42.21 |
| II 期 | 112 | 15.11 | 106 | 15.01 | 6 | 17.14 | 79 | 15.90 | 33 | 13.52 |
| III 期 | 114 | 15.38 | 113 | 16.01 | 1 | 2.86 | 74 | 14.89 | 40 | 16.39 |
| IV M0 | 144 | 19.43 | 138 | 19.55 | 6 | 17.14 | 98 | 19.72 | 46 | 18.85 |
| IV M1 | 12 | 1.62 | 12 | 1.70 | 0 | 0.00 | 7 | 1.41 | 5 | 2.05 |
| 不詳 | 14 | 1.89 | 13 | 1.84 | 1 | 2.86 | 6 | 1.21 | 8 | 3.28 |
| 臨床與病理期別一致性 | | | | | | | | | | |
| Kappa ² | 0.6977 | | | | | | | | | |
| 治療方式 ^{3,4} | | | | | | | | | | |
| 手術 | 232 | 31.31 | 217 | 30.74 | 15 | 42.86 | 174 | 35.01 | 58 | 23.77 |
| 手術合併化療與放療 | 47 | 6.34 | 44 | 6.23 | 3 | 8.57 | 35 | 7.04 | 12 | 4.92 |
| 手術合併放療 | 53 | 7.15 | 49 | 6.94 | 4 | 11.43 | 32 | 6.44 | 21 | 8.61 |
| 手術合併化療 | 14 | 1.89 | 14 | 1.98 | 0 | 0.00 | 10 | 2.01 | 4 | 1.64 |
| 同步化療與放療或/ 與標靶治療 | 166 | 22.40 | 165 | 23.37 | 1 | 2.86 | 113 | 22.74 | 53 | 21.72 |
| 非同步化療與放療 | 13 | 1.75 | 13 | 1.84 | 0 | 0.00 | 8 | 1.61 | 5 | 2.05 |
| 放療 | 163 | 22.00 | 155 | 21.95 | 8 | 22.86 | 90 | 18.11 | 73 | 29.92 |
| 放療合併標靶治療 | 20 | 2.70 | 19 | 2.69 | 1 | 2.86 | 15 | 3.02 | 5 | 2.05 |
| 放療合併化療與免疫 治療 | 5 | 0.67 | 5 | 0.71 | 0 | 0.00 | 4 | 0.80 | 1 | 0.41 |
| 化療 | 7 | 0.94 | 6 | 0.85 | 1 | 2.86 | 5 | 1.01 | 2 | 0.82 |
| 緩和治療 | 8 | 1.08 | 7 | 0.99 | 1 | 2.86 | 3 | 0.60 | 5 | 2.05 |
| 未治療 | 4 | 0.54 | 4 | 0.57 | 0 | 0.00 | 2 | 0.40 | 2 | 0.82 |
| 其他治療 | 9 | 1.21 | 8 | 1.13 | 1 | 2.86 | 6 | 1.21 | 3 | 1.23 |
| 組織型態 | | | | | | | | | | |
| 鱗狀細胞癌 | 716 | 96.63 | 684 | 96.88 | 32 | 91.43 | 481 | 96.78 | 235 | 96.31 |
| 神經內分泌癌 | 1 | 0.13 | 1 | 0.14 | 0 | 0.00 | 1 | 0.20 | 0 | 0.00 |
| 其他特定上皮癌 | 5 | 0.67 | 3 | 0.42 | 2 | 5.71 | 4 | 0.80 | 1 | 0.41 |
| 非特定上皮癌 | 15 | 2.02 | 14 | 1.98 | 1 | 2.86 | 8 | 1.61 | 7 | 2.87 |
| 軟組織肉瘤 | 2 | 0.27 | 2 | 0.28 | 0 | 0.00 | 2 | 0.40 | 0 | 0.00 |
| 其他惡性腫瘤 | 2 | 0.27 | 2 | 0.28 | 0 | 0.00 | 1 | 0.20 | 1 | 0.41 |

註 1：整併期別*請參考 107 年度臨床與病理期別(AJCC_8th)之整併流程說明，如圖 1 所示。

註 2：計算 Kappa 值時，排除病理期別、臨床期別不詳者。

註 3：參考後續治療方式相關表格之附註。

註 4：治療性治療組合所佔比例若小於 0.2%者，則不呈現於報告中。

喉癌

表四之二 喉癌發生人數按整併期別¹及治療方式分類

| 期別 | 分析數 | 手術 ² | | 手術合併化療與放療 | | 手術合併放療 | | 手術合併化療 | | 同步化療與放療或與標靶治療 | | 非同步化療與放療 | | 放療 | | 放療合併標靶治療 | | 放療合併化療與免疫治療 | | 化療 | | 緩和治療 ³ | | 未治療 ⁴ | | 其他治療 ⁵ | |
|-------|-----|-----------------|-------|-----------|-------|--------|-------|--------|------|---------------|-------|----------|-------|-----|-------|----------|------|-------------|------|-----|------|-------------------|-------|------------------|------|-------------------|-------|
| | | 申報數 | % | 申報數 | % | 申報數 | % | 申報數 | % | 申報數 | % | 申報數 | % | 申報數 | % | 申報數 | % | 申報數 | % | 申報數 | % | 申報數 | % | 申報數 | % | 申報數 | % |
| 合計 | 741 | 232 | 31.31 | 47 | 6.34 | 53 | 7.15 | 14 | 1.89 | 166 | 22.40 | 13 | 1.75 | 163 | 22.00 | 20 | 2.70 | 5 | 0.67 | 7 | 0.94 | 8 | 1.08 | 4 | 0.54 | 9 | 1.21 |
| 0 期 | 33 | 25 | 75.76 | 0 | 0.00 | 2 | 6.06 | 0 | 0.00 | 0 | 0.00 | 0 | 0.00 | 5 | 15.15 | 0 | 0.00 | 0 | 0.00 | 0 | 0.00 | 0 | 0.00 | 1 | 3.03 | 0 | 0.00 |
| I 期 | 312 | 163 | 52.24 | 1 | 0.32 | 21 | 6.73 | 4 | 1.28 | 8 | 2.56 | 1 | 0.32 | 112 | 35.90 | 0 | 0.00 | 0 | 0.00 | 1 | 0.32 | 0 | 0.00 | 1 | 0.32 | 0 | 0.00 |
| II 期 | 112 | 26 | 23.21 | 8 | 7.14 | 9 | 8.04 | 3 | 2.68 | 28 | 25.00 | 2 | 1.79 | 29 | 25.89 | 4 | 3.57 | 1 | 0.89 | 0 | 0.00 | 0 | 0.00 | 0 | 0.00 | 2 | 1.79 |
| III 期 | 114 | 8 | 7.02 | 8 | 7.02 | 9 | 7.89 | 2 | 1.75 | 65 | 57.02 | 1 | 0.88 | 10 | 8.77 | 8 | 7.02 | 1 | 0.88 | 0 | 0.00 | 0 | 0.00 | 0 | 0.00 | 2 | 1.75 |
| IV M0 | 144 | 3 | 2.08 | 30 | 20.83 | 8 | 5.56 | 4 | 2.78 | 65 | 45.14 | 5 | 3.47 | 4 | 2.78 | 8 | 5.56 | 3 | 2.08 | 5 | 3.47 | 5 | 3.47 | 2 | 1.39 | 2 | 1.39 |
| IV M1 | 12 | 0 | 0.00 | 0 | 0.00 | 0 | 0.00 | 0 | 0.00 | 0 | 0.00 | 4 | 33.33 | 1 | 8.33 | 0 | 0.00 | 0 | 0.00 | 1 | 8.33 | 3 | 25.00 | 0 | 0.00 | 3 | 25.00 |
| 不詳 | 14 | 7 | 50.00 | 0 | 0.00 | 4 | 28.57 | 1 | 7.14 | 0 | 0.00 | 0 | 0.00 | 2 | 14.29 | 0 | 0.00 | 0 | 0.00 | 0 | 0.00 | 0 | 0.00 | 0 | 0.00 | 0 | 0.00 |

表四之三 喉癌 0-39 歲發生人數按整併期別¹及治療方式分類

| 期別 | 分析數 | 手術 ² | | 手術合併化療與放療 | | 手術合併放療 | | 手術合併化療 | | 同步化療與放療或與標靶治療 | | 非同步化療與放療 | | 放療 | | 放療合併標靶治療 | | 放療合併化療與免疫治療 | | 化療 | | 緩和治療 ³ | | 未治療 ⁴ | | 其他治療 ⁵ | | | |
|-------|-----|-----------------|-------|-----------|------|--------|------|--------|------|---------------|-------|----------|------|-----|-------|----------|------|-------------|------|-----|------|-------------------|------|------------------|------|-------------------|------|-----|------|
| | | 申報數 | % | 申報數 | % | 申報數 | % | 申報數 | % | 申報數 | % | 申報數 | % | 申報數 | % | 申報數 | % | 申報數 | % | 申報數 | % | 申報數 | % | 申報數 | % | 申報數 | % | 申報數 | % |
| 合計 | 4 | 2 | 50.00 | 0 | 0.00 | 0 | 0.00 | 0 | 0.00 | 1 | 25.00 | 0 | 0.00 | 1 | 25.00 | 0 | 0.00 | 0 | 0.00 | 0 | 0.00 | 0 | 0.00 | 0 | 0.00 | 0 | 0.00 | 0 | 0.00 |
| 0 期 | 0 | 0 | 0.00 | 0 | 0.00 | 0 | 0.00 | 0 | 0.00 | 0 | 0.00 | 0 | 0.00 | 0 | 0.00 | 0 | 0.00 | 0 | 0.00 | 0 | 0.00 | 0 | 0.00 | 0 | 0.00 | 0 | 0.00 | 0 | 0.00 |
| I 期 | 2 | 1 | 50.00 | 0 | 0.00 | 0 | 0.00 | 0 | 0.00 | 0 | 0.00 | 0 | 0.00 | 1 | 50.00 | 0 | 0.00 | 0 | 0.00 | 0 | 0.00 | 0 | 0.00 | 0 | 0.00 | 0 | 0.00 | 0 | 0.00 |
| II 期 | 1 | 0 | 0.00 | 0 | 0.00 | 0 | 0.00 | 0 | 0.00 | 1 | 100.0 | 0 | 0.00 | 0 | 0.00 | 0 | 0.00 | 0 | 0.00 | 0 | 0.00 | 0 | 0.00 | 0 | 0.00 | 0 | 0.00 | 0 | 0.00 |
| III 期 | 0 | 0 | 0.00 | 0 | 0.00 | 0 | 0.00 | 0 | 0.00 | 0 | 0.00 | 0 | 0.00 | 0 | 0.00 | 0 | 0.00 | 0 | 0.00 | 0 | 0.00 | 0 | 0.00 | 0 | 0.00 | 0 | 0.00 | 0 | 0.00 |
| IV M0 | 0 | 0 | 0.00 | 0 | 0.00 | 0 | 0.00 | 0 | 0.00 | 0 | 0.00 | 0 | 0.00 | 0 | 0.00 | 0 | 0.00 | 0 | 0.00 | 0 | 0.00 | 0 | 0.00 | 0 | 0.00 | 0 | 0.00 | 0 | 0.00 |
| IV M1 | 0 | 0 | 0.00 | 0 | 0.00 | 0 | 0.00 | 0 | 0.00 | 0 | 0.00 | 0 | 0.00 | 0 | 0.00 | 0 | 0.00 | 0 | 0.00 | 0 | 0.00 | 0 | 0.00 | 0 | 0.00 | 0 | 0.00 | 0 | 0.00 |
| 不詳 | 1 | 1 | 100.0 | 0 | 0.00 | 0 | 0.00 | 0 | 0.00 | 0 | 0.00 | 0 | 0.00 | 0 | 0.00 | 0 | 0.00 | 0 | 0.00 | 0 | 0.00 | 0 | 0.00 | 0 | 0.00 | 0 | 0.00 | 0 | 0.00 |

1 「整併期別」定義：請參考(107 年度)臨床與病理期別(AJCC_8th)之整併流程說明，如圖 1 所示。

2 「手術」定義：外院或申報醫院有進行原發部位手術，且術式編碼為 20-90。

3 「緩和照護」定義：僅接受緩解或減輕個案症狀所提供之照護(無毒殺或抑制腫瘤功能)，例如繞道手術或疼痛控制等治療。若為緩和性原發部位手術、放療或化療則納入前述治療欄位內分析。

4 「未治療」定義：個案於首次療程中未接受任何的治療方式，包括拒絕治療。

5 「其他治療」定義：個案於首次療程中接受其他治療組合方式。

喉癌

表四之四 喉癌 40-59 歲發生人數按整併期別¹及治療方式分類

| 期別 | 分析數 | 手術 ² | | 手術合併化療與放療 | | 手術合併放療 | | 手術合併化療 | | 同步化療與放療或與標靶治療 | | 非同步化療與放療 | | 放療 | | 放療合併標靶治療 | | 放療合併化療與免疫治療 | | 化療 | | 緩和治療 ³ | | 未治療 ⁴ | | 其他治療 ⁵ | | | |
|-------|-----|-----------------|-------|-----------|-------|--------|-------|--------|-------|---------------|-------|----------|-------|-----|-------|----------|------|-------------|------|-----|-------|-------------------|------|------------------|------|-------------------|------|-----|------|
| | | 申報數 | % | 申報數 | % | 申報數 | % | 申報數 | % | 申報數 | % | 申報數 | % | 申報數 | % | 申報數 | % | 申報數 | % | 申報數 | % | 申報數 | % | 申報數 | % | 申報數 | % | 申報數 | % |
| 合計 | 274 | 70 | 25.55 | 32 | 11.68 | 17 | 6.20 | 7 | 2.55 | 73 | 26.64 | 8 | 2.92 | 58 | 21.17 | 0 | 0.00 | 2 | 0.73 | 4 | 1.46 | 1 | 0.36 | 1 | 0.36 | 1 | 0.36 | | |
| 0 期 | 6 | 4 | 66.67 | 0 | 0.00 | 0 | 0.00 | 0 | 0.00 | 0 | 0.00 | 0 | 0.00 | 2 | 33.33 | 0 | 0.00 | 0 | 0.00 | 0 | 0.00 | 0 | 0.00 | 0 | 0.00 | 0 | 0.00 | 0 | 0.00 |
| I 期 | 106 | 53 | 50.00 | 1 | 0.94 | 5 | 4.72 | 1 | 0.94 | 4 | 3.77 | 0 | 0.00 | 41 | 38.68 | 0 | 0.00 | 0 | 0.00 | 0 | 0.00 | 0 | 0.00 | 1 | 0.94 | 0 | 0.00 | 0 | 0.00 |
| II 期 | 43 | 11 | 25.58 | 4 | 9.30 | 4 | 9.30 | 3 | 6.98 | 11 | 25.58 | 2 | 4.65 | 8 | 18.60 | 0 | 0.00 | 0 | 0.00 | 0 | 0.00 | 0 | 0.00 | 0 | 0.00 | 0 | 0.00 | 0 | 0.00 |
| III 期 | 41 | 1 | 2.44 | 4 | 9.76 | 3 | 7.32 | 0 | 0.00 | 29 | 70.73 | 0 | 0.00 | 3 | 7.32 | 0 | 0.00 | 1 | 2.44 | 0 | 0.00 | 0 | 0.00 | 0 | 0.00 | 0 | 0.00 | 0 | 0.00 |
| IV M0 | 70 | 0 | 0.00 | 23 | 32.86 | 3 | 4.29 | 2 | 2.86 | 29 | 41.43 | 4 | 5.71 | 3 | 4.29 | 0 | 0.00 | 1 | 1.43 | 3 | 4.29 | 1 | 1.43 | 0 | 0.00 | 1 | 1.43 | | |
| IV M1 | 3 | 0 | 0.00 | 0 | 0.00 | 0 | 0.00 | 0 | 0.00 | 0 | 0.00 | 2 | 66.67 | 0 | 0.00 | 0 | 0.00 | 0 | 0.00 | 1 | 33.33 | 0 | 0.00 | 0 | 0.00 | 0 | 0.00 | 0 | 0.00 |
| 不詳 | 5 | 1 | 20.00 | 0 | 0.00 | 2 | 40.00 | 1 | 20.00 | 0 | 0.00 | 0 | 0.00 | 1 | 20.00 | 0 | 0.00 | 0 | 0.00 | 0 | 0.00 | 0 | 0.00 | 0 | 0.00 | 0 | 0.00 | 0 | 0.00 |

表四之五 喉癌 60 歲以上發生人數按整併期別¹及治療方式分類

| 期別 | 分析數 | 手術 ² | | 手術合併化療與放療 | | 手術合併放療 | | 手術合併化療 | | 同步化療與放療或與標靶治療 | | 非同步化療與放療 | | 放療 | | 放療合併標靶治療 | | 放療合併化療與免疫治療 | | 化療 | | 緩和治療 ³ | | 未治療 ⁴ | | 其他治療 ⁵ | | | |
|-------|-----|-----------------|-------|-----------|------|--------|-------|--------|------|---------------|-------|----------|-------|-----|-------|----------|-------|-------------|------|-----|------|-------------------|-------|------------------|------|-------------------|-------|-----|------|
| | | 申報數 | % | 申報數 | % | 申報數 | % | 申報數 | % | 申報數 | % | 申報數 | % | 申報數 | % | 申報數 | % | 申報數 | % | 申報數 | % | 申報數 | % | 申報數 | % | 申報數 | % | 申報數 | % |
| 合計 | 463 | 160 | 34.56 | 15 | 3.24 | 36 | 7.78 | 7 | 1.51 | 92 | 19.87 | 5 | 1.08 | 104 | 22.46 | 20 | 4.32 | 3 | 0.65 | 3 | 0.65 | 7 | 1.51 | 3 | 0.65 | 8 | 1.73 | | |
| 0 期 | 27 | 21 | 77.78 | 0 | 0.00 | 2 | 7.41 | 0 | 0.00 | 0 | 0.00 | 0 | 0.00 | 3 | 11.11 | 0 | 0.00 | 0 | 0.00 | 0 | 0.00 | 0 | 0.00 | 1 | 3.70 | 0 | 0.00 | 0 | 0.00 |
| I 期 | 204 | 109 | 53.43 | 0 | 0.00 | 16 | 7.84 | 3 | 1.47 | 4 | 1.96 | 1 | 0.49 | 70 | 34.31 | 0 | 0.00 | 0 | 0.00 | 1 | 0.49 | 0 | 0.00 | 0 | 0.00 | 0 | 0.00 | 0 | 0.00 |
| II 期 | 68 | 15 | 22.06 | 4 | 5.88 | 5 | 7.35 | 0 | 0.00 | 16 | 23.53 | 0 | 0.00 | 21 | 30.88 | 4 | 5.88 | 1 | 1.47 | 0 | 0.00 | 0 | 0.00 | 0 | 0.00 | 0 | 0.00 | 2 | 2.94 |
| III 期 | 73 | 7 | 9.59 | 4 | 5.48 | 6 | 8.22 | 2 | 2.74 | 36 | 49.32 | 1 | 1.37 | 7 | 9.59 | 8 | 10.96 | 0 | 0.00 | 0 | 0.00 | 0 | 0.00 | 0 | 0.00 | 0 | 0.00 | 2 | 2.74 |
| IV M0 | 74 | 3 | 4.05 | 7 | 9.46 | 5 | 6.76 | 2 | 2.70 | 36 | 48.65 | 1 | 1.35 | 1 | 1.35 | 8 | 10.81 | 2 | 2.70 | 2 | 2.70 | 4 | 5.41 | 2 | 2.70 | 1 | 1.35 | | |
| IV M1 | 9 | 0 | 0.00 | 0 | 0.00 | 0 | 0.00 | 0 | 0.00 | 0 | 0.00 | 2 | 22.22 | 1 | 11.11 | 0 | 0.00 | 0 | 0.00 | 0 | 0.00 | 3 | 33.33 | 0 | 0.00 | 3 | 33.33 | | |
| 不詳 | 8 | 5 | 62.50 | 0 | 0.00 | 2 | 25.00 | 0 | 0.00 | 0 | 0.00 | 0 | 0.00 | 1 | 12.50 | 0 | 0.00 | 0 | 0.00 | 0 | 0.00 | 0 | 0.00 | 0 | 0.00 | 0 | 0.00 | 0 | 0.00 |

1 「整併期別」定義：請參考(107 年度)臨床與病理期別(AJCC_8th)之整併流程說明，如圖 1 所示。

2 「手術」定義：外院或申報醫院有進行原發部位手術，且術式編碼為 20-90。

3 「緩和照護」定義：僅接受緩解或減輕個案症狀所提供之照護(無毒殺或抑制腫瘤功能)，例如繞道手術或疼痛控制等治療。若為緩和性原發部位手術、放療或化療則納入前述治療欄位內分析。

4 「未治療」定義：個案於首次療程中未接受任何的治療方式，包括拒絕治療。

5 「其他治療」定義：個案於首次療程中接受其他治療組合方式。

Larynx

C32

(Except for M9727, 9732, 9741-9742, 9762-9809, 9832, 9840-9931, 9945-9946, 9950-9968, and 9975-9993)

Codes

- 00 None; no surgery of primary site; autopsy ONLY
- 10 Local tumor destruction, NOS
 - 11 Photodynamic therapy (PDT)
 - 12 Electrocautery; fulguration (includes use of hot forceps for tumor destruction)
 - 13 Cryosurgery
 - 14 Laser

No specimen sent to pathology from surgical events 10–14

- 20 Local tumor excision, NOS
 - 26 Polypectomy
 - 27 Excisional biopsy
- Any combination of 20 or 26–27 WITH**
 - 21 Photodynamic therapy (PDT)
 - 22 Electrocautery
 - 23 Cryosurgery
 - 24 Laser ablation
- 25 Laser excision

[SEER Note: Codes 30-80 include major salivary gland, NOS]

- 30 Less than total parotidectomy, NOS; less than total removal of major salivary gland, NOS
 - 31 Facial nerve spared
 - 32 Facial nerve sacrificed
- 33 Superficial lobe ONLY
 - 34 Facial nerve spared
 - 35 Facial nerve sacrificed
- 36 Deep lobe (Total)

[SEER Note: Codes 30-36 are with or without superficial lobe]

- 37 Facial nerve spared
 - 38 Facial nerve sacrificed
- [SEER Note: Codes 40-80 may include submandibulectomy and submaxillectomy]
- 40 Total parotidectomy, NOS; total removal of major salivary gland, NOS
 - 41 Facial nerve spared
 - 42 Facial nerve sacrificed
 - 50 Radical parotidectomy, NOS; radical removal of major salivary gland, NOS
 - 51 WITHOUT removal of temporal bone
 - 52 WITH removal of temporal bone
 - 53 WITH removal of overlying skin (requires graft or flap coverage)
 - 80 Parotidectomy, NOS

Specimen sent to pathology from surgical events 20-80

- 90 Surgery, NOS
- 99 Unknown if surgery performed; death certificate ONLY

主唾液腺癌

表五之一 主唾液腺癌發生人數之主要特性按性別及醫療機構別分類

| 特性 | 合計 | | 男性 | | 女性 | | 醫學中心 | | 非醫學中心 | |
|-------------|-----|--------|-----|--------|-----|--------|------|--------|-------|--------|
| | N | % | N | % | N | % | N | % | N | % |
| 總個案數 | 326 | 100.00 | 172 | 100.00 | 154 | 100.00 | 229 | 100.00 | 97 | 100.00 |
| 年齡 | | | | | | | | | | |
| 00-04 歲 | 1 | 0.31 | 0 | 0.00 | 1 | 0.65 | 1 | 0.44 | 0 | 0.00 |
| 05-09 歲 | 0 | 0.00 | 0 | 0.00 | 0 | 0.00 | 0 | 0.00 | 0 | 0.00 |
| 10-14 歲 | 2 | 0.61 | 1 | 0.58 | 1 | 0.65 | 2 | 0.87 | 0 | 0.00 |
| 15-19 歲 | 2 | 0.61 | 2 | 1.16 | 0 | 0.00 | 2 | 0.87 | 0 | 0.00 |
| 20-24 歲 | 7 | 2.15 | 5 | 2.91 | 2 | 1.30 | 4 | 1.75 | 3 | 3.09 |
| 25-29 歲 | 13 | 3.99 | 9 | 5.23 | 4 | 2.60 | 10 | 4.37 | 3 | 3.09 |
| 30-34 歲 | 14 | 4.29 | 7 | 4.07 | 7 | 4.55 | 10 | 4.37 | 4 | 4.12 |
| 35-39 歲 | 21 | 6.44 | 8 | 4.65 | 13 | 8.44 | 15 | 6.55 | 6 | 6.19 |
| 40-44 歲 | 28 | 8.59 | 16 | 9.30 | 12 | 7.79 | 19 | 8.30 | 9 | 9.28 |
| 45-49 歲 | 25 | 7.67 | 11 | 6.40 | 14 | 9.09 | 20 | 8.73 | 5 | 5.15 |
| 50-54 歲 | 33 | 10.12 | 15 | 8.72 | 18 | 11.69 | 24 | 10.48 | 9 | 9.28 |
| 55-59 歲 | 54 | 16.56 | 21 | 12.21 | 33 | 21.43 | 39 | 17.03 | 15 | 15.46 |
| 60-64 歲 | 51 | 15.64 | 30 | 17.44 | 21 | 13.64 | 38 | 16.59 | 13 | 13.40 |
| 65-69 歲 | 27 | 8.28 | 21 | 12.21 | 6 | 3.90 | 17 | 7.42 | 10 | 10.31 |
| 70-74 歲 | 15 | 4.60 | 7 | 4.07 | 8 | 5.19 | 8 | 3.49 | 7 | 7.22 |
| 75-79 歲 | 15 | 4.60 | 7 | 4.07 | 8 | 5.19 | 11 | 4.80 | 4 | 4.12 |
| 80-84 歲 | 8 | 2.45 | 6 | 3.49 | 2 | 1.30 | 5 | 2.18 | 3 | 3.09 |
| 85 歲以上 | 10 | 3.07 | 6 | 3.49 | 4 | 2.60 | 4 | 1.75 | 6 | 6.19 |
| 臨床期別 | | | | | | | | | | |
| 0 期 | 0 | 0.0 | 0 | 0.0 | 0 | 0.0 | 0 | 0.0 | 0 | 0.0 |
| I 期 | 42 | 12.88 | 15 | 8.72 | 27 | 17.53 | 30 | 13.10 | 12 | 12.37 |
| II 期 | 63 | 19.33 | 31 | 18.02 | 32 | 20.78 | 42 | 18.34 | 21 | 21.65 |
| III 期 | 27 | 8.28 | 14 | 8.14 | 13 | 8.44 | 19 | 8.30 | 8 | 8.25 |
| IV 期 | 67 | 20.55 | 47 | 27.33 | 20 | 12.99 | 44 | 19.21 | 23 | 23.71 |
| 不詳 | 127 | 38.96 | 65 | 37.79 | 62 | 40.26 | 94 | 41.05 | 33 | 34.02 |
| 病理期別 | | | | | | | | | | |
| 0 期 | 3 | 0.92 | 1 | 0.58 | 2 | 1.30 | 2 | 0.87 | 1 | 1.03 |
| I 期 | 74 | 22.70 | 37 | 21.51 | 37 | 24.03 | 56 | 24.45 | 18 | 18.56 |
| II 期 | 88 | 26.99 | 41 | 23.84 | 47 | 30.52 | 69 | 30.13 | 19 | 19.59 |
| III 期 | 46 | 14.11 | 23 | 13.37 | 23 | 14.94 | 33 | 14.41 | 13 | 13.40 |
| IV 期 | 65 | 19.94 | 45 | 26.16 | 20 | 12.99 | 44 | 19.21 | 21 | 21.65 |
| 不詳 | 50 | 15.34 | 25 | 14.53 | 25 | 16.23 | 25 | 10.92 | 25 | 25.77 |

表五之一 主唾液腺癌發生人數之主要特性按性別及醫療機構別分類(續)

| 特性 | 合計 | | 男性 | | 女性 | | 醫學中心 | | 非醫學中心 | |
|---------------------|--------|--------|-----|--------|-----|--------|------|--------|-------|--------|
| | N | % | N | % | N | % | N | % | N | % |
| 總個案數 | 308 | 100.00 | 174 | 100.00 | 134 | 100.00 | 208 | 100.00 | 100 | 100.00 |
| 整併期別 ¹ | | | | | | | | | | |
| 0 期 | 3 | 0.92 | 1 | 0.58 | 2 | 1.30 | 2 | 0.87 | 1 | 1.03 |
| I 期 | 76 | 23.31 | 37 | 21.51 | 39 | 25.32 | 57 | 24.89 | 19 | 19.59 |
| II 期 | 91 | 27.91 | 41 | 23.84 | 50 | 32.47 | 70 | 30.57 | 21 | 21.65 |
| III 期 | 48 | 14.72 | 24 | 13.95 | 24 | 15.58 | 34 | 14.85 | 14 | 14.43 |
| IV 期 | 85 | 26.07 | 58 | 33.72 | 27 | 17.53 | 57 | 24.89 | 28 | 28.87 |
| 不詳 | 23 | 7.06 | 11 | 6.40 | 12 | 7.79 | 9 | 3.93 | 14 | 14.43 |
| 臨床與病理期別一致性 | | | | | | | | | | |
| Kappa ² | 0.7283 | | | | | | | | | |
| 治療方式 ^{3,4} | | | | | | | | | | |
| 手術 | 107 | 32.82 | 52 | 30.23 | 55 | 35.71 | 78 | 34.06 | 29 | 29.90 |
| 手術合併化療與放療 | 71 | 21.78 | 43 | 25.00 | 28 | 18.18 | 48 | 20.96 | 23 | 23.71 |
| 手術合併放療 | 113 | 34.66 | 55 | 31.98 | 58 | 37.66 | 81 | 35.37 | 32 | 32.99 |
| 同步化療與放療 | 10 | 3.07 | 3 | 1.74 | 7 | 4.55 | 7 | 3.06 | 3 | 3.09 |
| 放療 | 7 | 2.15 | 5 | 2.91 | 2 | 1.30 | 3 | 1.31 | 4 | 4.12 |
| 化療 | 4 | 1.23 | 3 | 1.74 | 1 | 0.65 | 2 | 0.87 | 2 | 2.06 |
| 緩和治療 | 3 | 0.92 | 3 | 1.74 | 0 | 0.00 | 2 | 0.87 | 1 | 1.03 |
| 未治療 | 1 | 0.31 | 0 | 0.00 | 1 | 0.65 | 0 | 0.00 | 1 | 1.03 |
| 其他治療 | 10 | 3.07 | 8 | 4.65 | 2 | 1.30 | 8 | 3.49 | 2 | 2.06 |
| 組織型態 | | | | | | | | | | |
| 黏液表皮樣癌 | 69 | 21.17 | 30 | 17.44 | 39 | 25.32 | 51 | 22.27 | 18 | 18.56 |
| 鱗狀細胞癌 | 15 | 4.60 | 11 | 6.40 | 4 | 2.60 | 8 | 3.49 | 7 | 7.22 |
| 腺癌 | 13 | 3.99 | 10 | 5.81 | 3 | 1.95 | 7 | 3.06 | 6 | 6.19 |
| 腺樣囊狀癌 | 56 | 17.18 | 26 | 15.12 | 30 | 19.48 | 39 | 17.03 | 17 | 17.53 |
| 腺泡細胞癌 | 37 | 11.35 | 14 | 8.14 | 23 | 14.94 | 31 | 13.54 | 6 | 6.19 |
| 惡性混合性腫瘤 | 26 | 7.98 | 13 | 7.56 | 13 | 8.44 | 18 | 7.86 | 8 | 8.25 |
| 淋巴上皮癌 | 21 | 6.44 | 6 | 3.49 | 15 | 9.74 | 13 | 5.68 | 8 | 8.25 |
| 其他特定上皮癌 | 76 | 23.31 | 52 | 30.23 | 24 | 15.58 | 54 | 23.58 | 22 | 22.68 |
| 非特定上皮癌 | 7 | 2.15 | 6 | 3.49 | 1 | 0.65 | 5 | 2.18 | 2 | 2.06 |
| 軟組織肉瘤 | 4 | 1.23 | 2 | 1.16 | 2 | 1.30 | 2 | 0.87 | 2 | 2.06 |
| 其他惡性腫瘤 | 2 | 0.61 | 2 | 1.16 | 0 | 0.00 | 1 | 0.44 | 1 | 1.03 |

註 1：整併期別*請參考 107 年度臨床與病理期別(AJCC_8th)之整併流程說明，如圖 1 所示。

註 2：計算 Kappa 值時，排除病理期別、臨床期別不詳者。

註 3：參考後續治療方式相關表格之附註。

註 4：治癒性治療組合所佔比例若小於 0.2%者，則不呈現於報告中。

主唾液腺癌

表五之二 主唾液腺癌發生人數按整併期別¹及治療方式分類

| 期別 | 分析數 | 手術 ² | | 手術合併化療與放療 | | 手術合併放療 | | 同步化療與放療 | | 放療 | | 化療 | | 緩和治療 ³ | | 未治療 ⁴ | | 其他治療 ⁵ | |
|-------|-----|-----------------|-------|-----------|-------|--------|-------|---------|-------|-----|------|-----|------|-------------------|------|------------------|------|-------------------|------|
| | | 申報數 | % | 申報數 | % | 申報數 | % | 申報數 | % | 申報數 | % | 申報數 | % | 申報數 | % | 申報數 | % | 申報數 | % |
| 合計 | 326 | 107 | 32.82 | 71 | 21.78 | 113 | 34.66 | 10 | 3.07 | 7 | 2.15 | 4 | 1.23 | 3 | 0.92 | 1 | 0.31 | 10 | 3.07 |
| 0 期 | 3 | 2 | 66.67 | 0 | 0.00 | 1 | 33.33 | 0 | 0.00 | 0 | 0.00 | 0 | 0.00 | 0 | 0.00 | 0 | 0.00 | 0 | 0.00 |
| I 期 | 76 | 38 | 50.00 | 4 | 5.26 | 33 | 43.42 | 0 | 0.00 | 0 | 0.00 | 0 | 0.00 | 0 | 0.00 | 0 | 0.00 | 1 | 1.32 |
| II 期 | 91 | 39 | 42.86 | 14 | 15.38 | 37 | 40.66 | 1 | 1.10 | 0 | 0.00 | 0 | 0.00 | 0 | 0.00 | 0 | 0.00 | 0 | 0.00 |
| III 期 | 48 | 11 | 22.92 | 11 | 22.92 | 24 | 50.00 | 0 | 0.00 | 1 | 2.08 | 0 | 0.00 | 0 | 0.00 | 0 | 0.00 | 1 | 2.08 |
| IV 期 | 85 | 9 | 10.59 | 35 | 41.18 | 11 | 12.94 | 9 | 10.59 | 6 | 7.06 | 3 | 3.53 | 3 | 3.53 | 1 | 1.18 | 8 | 9.41 |
| 不詳 | 23 | 8 | 34.78 | 7 | 30.43 | 7 | 30.43 | 0 | 0.00 | 0 | 0.00 | 1 | 4.35 | 0 | 0.00 | 0 | 0.00 | 0 | 0.00 |

表五之三 主唾液腺癌 0-49 歲發生人數按整併期別¹及治療方式分類

| 期別 | 分析數 | 手術 ² | | 手術合併化療與放療 | | 手術合併放療 | | 同步化療與放療 | | 放療 | | 化療 | | 緩和治療 ³ | | 未治療 ⁴ | | 其他治療 ⁵ | |
|-------|-----|-----------------|--------|-----------|-------|--------|-------|---------|-------|-----|------|-----|------|-------------------|------|------------------|------|-------------------|------|
| | | 申報數 | % | 申報數 | % | 申報數 | % | 申報數 | % | 申報數 | % | 申報數 | % | 申報數 | % | 申報數 | % | 申報數 | % |
| 合計 | 113 | 46 | 40.71 | 17 | 15.04 | 45 | 39.82 | 2 | 1.77 | 0 | 0.00 | 1 | 0.88 | 0 | 0.00 | 0 | 0.00 | 2 | 1.77 |
| 0 期 | 2 | 2 | 100.00 | 0 | 0.00 | 0 | 0.00 | 0 | 0.00 | 0 | 0.00 | 0 | 0.00 | 0 | 0.00 | 0 | 0.00 | 0 | 0.00 |
| I 期 | 34 | 16 | 47.06 | 2 | 5.88 | 15 | 44.12 | 0 | 0.00 | 0 | 0.00 | 0 | 0.00 | 0 | 0.00 | 0 | 0.00 | 1 | 2.94 |
| II 期 | 39 | 20 | 51.28 | 6 | 15.38 | 13 | 33.33 | 0 | 0.00 | 0 | 0.00 | 0 | 0.00 | 0 | 0.00 | 0 | 0.00 | 0 | 0.00 |
| III 期 | 19 | 4 | 21.05 | 2 | 10.53 | 13 | 68.42 | 0 | 0.00 | 0 | 0.00 | 0 | 0.00 | 0 | 0.00 | 0 | 0.00 | 0 | 0.00 |
| IV 期 | 11 | 1 | 9.09 | 4 | 36.36 | 2 | 18.18 | 2 | 18.18 | 0 | 0.00 | 1 | 9.09 | 0 | 0.00 | 0 | 0.00 | 1 | 9.09 |
| 不詳 | 8 | 3 | 37.50 | 3 | 37.50 | 2 | 25.00 | 0 | 0.00 | 0 | 0.00 | 0 | 0.00 | 0 | 0.00 | 0 | 0.00 | 0 | 0.00 |

1 「整併期別」定義：請參考(107 年度)臨床與病理期別(AJCC_8th)之整併流程說明，如圖 1 所示。

2 「手術」定義：外院或申報醫院有進行原發部位手術，且術式編碼為 20-90。

3 「緩和照護」定義：僅接受緩解或減輕個案症狀所提供之照護(無毒殺或抑制腫瘤功能)，例如繞道手術或疼痛控制等治療。若為緩和性原發部位手術、放療或化療則納入前述治療欄位內分析。

4 「未治療」定義：個案於首次療程中未接受任何的治療方式，包括拒絕治療。

5 「其他治療」定義：個案於首次療程中接受其他治療組合方式。

主唾液腺癌

表五之四 主唾液腺癌 50-69 歲發生人數按整併期別¹及治療方式分類

| 期別 | 分析數 | 手術 ² | | 手術合併化療與放療 | | 手術合併放療 | | 同步化療與放療 | | 放療 | | 化療 | | 緩和治療 ³ | | 未治療 ⁴ | | 其他治療 ⁵ | |
|-------|-----|-----------------|-------|-----------|-------|--------|--------|---------|------|-----|------|-----|------|-------------------|------|------------------|------|-------------------|------|
| | | 申報數 | % | 申報數 | % | 申報數 | % | 申報數 | % | 申報數 | % | 申報數 | % | 申報數 | % | 申報數 | % | 申報數 | % |
| 合計 | 165 | 50 | 30.30 | 48 | 29.09 | 54 | 32.73 | 4 | 2.42 | 0 | 0.00 | 3 | 1.82 | 2 | 1.21 | 0 | 0.00 | 4 | 2.42 |
| 0 期 | 1 | 0 | 0.00 | 0 | 0.00 | 1 | 100.00 | 0 | 0.00 | 0 | 0.00 | 0 | 0.00 | 0 | 0.00 | 0 | 0.00 | 0 | 0.00 |
| I 期 | 37 | 21 | 56.76 | 2 | 5.41 | 14 | 37.84 | 0 | 0.00 | 0 | 0.00 | 0 | 0.00 | 0 | 0.00 | 0 | 0.00 | 0 | 0.00 |
| II 期 | 45 | 17 | 37.78 | 8 | 17.78 | 20 | 44.44 | 0 | 0.00 | 0 | 0.00 | 0 | 0.00 | 0 | 0.00 | 0 | 0.00 | 0 | 0.00 |
| III 期 | 22 | 4 | 18.18 | 9 | 40.91 | 9 | 40.91 | 0 | 0.00 | 0 | 0.00 | 0 | 0.00 | 0 | 0.00 | 0 | 0.00 | 0 | 0.00 |
| IV 期 | 48 | 5 | 10.42 | 26 | 54.17 | 5 | 10.42 | 4 | 8.33 | 0 | 0.00 | 2 | 4.17 | 2 | 4.17 | 0 | 0.00 | 4 | 8.33 |
| 不詳 | 12 | 3 | 25.00 | 3 | 25.00 | 5 | 41.67 | 0 | 0.00 | 0 | 0.00 | 1 | 8.33 | 0 | 0.00 | 0 | 0.00 | 0 | 0.00 |

表五之五 主唾液腺癌 70 歲以上發生人數按整併期別¹及治療方式分類

| 期別 | 分析數 | 手術 ² | | 手術合併化療與放療 | | 手術合併放療 | | 同步化療與放療 | | 放療 | | 化療 | | 緩和治療 ³ | | 未治療 ⁴ | | 其他治療 ⁵ | |
|-------|-----|-----------------|-------|-----------|-------|--------|-------|---------|-------|-----|-------|-----|------|-------------------|------|------------------|------|-------------------|-------|
| | | 申報數 | % | 申報數 | % | 申報數 | % | 申報數 | % | 申報數 | % | 申報數 | % | 申報數 | % | 申報數 | % | 申報數 | % |
| 合計 | 48 | 11 | 22.92 | 6 | 12.50 | 14 | 29.17 | 4 | 8.33 | 7 | 14.58 | 0 | 0.00 | 1 | 2.08 | 1 | 2.08 | 4 | 8.33 |
| 0 期 | 0 | 0 | 0.00 | 0 | 0.00 | 0 | 0.00 | 0 | 0.00 | 0 | 0.00 | 0 | 0.00 | 0 | 0.00 | 0 | 0.00 | 0 | 0.00 |
| I 期 | 5 | 1 | 20.00 | 0 | 0.00 | 4 | 80.00 | 0 | 0.00 | 0 | 0.00 | 0 | 0.00 | 0 | 0.00 | 0 | 0.00 | 0 | 0.00 |
| II 期 | 7 | 2 | 28.57 | 0 | 0.00 | 4 | 57.14 | 1 | 14.29 | 0 | 0.00 | 0 | 0.00 | 0 | 0.00 | 0 | 0.00 | 0 | 0.00 |
| III 期 | 7 | 3 | 42.86 | 0 | 0.00 | 2 | 28.57 | 0 | 0.00 | 1 | 14.29 | 0 | 0.00 | 0 | 0.00 | 0 | 0.00 | 1 | 14.29 |
| IV 期 | 26 | 3 | 11.54 | 5 | 19.23 | 4 | 15.38 | 3 | 11.54 | 6 | 23.08 | 0 | 0.00 | 1 | 3.85 | 1 | 3.85 | 3 | 11.54 |
| 不詳 | 3 | 2 | 66.67 | 1 | 33.33 | 0 | 0.00 | 0 | 0.00 | 0 | 0.00 | 0 | 0.00 | 0 | 0.00 | 0 | 0.00 | 0 | 0.00 |

1 「整併期別」定義：請參考(107 年度)臨床與病理期別(AJCC_8th)之整併流程說明，如圖 1 所示。

2 「手術」定義：外院或申報醫院有進行原發部位手術，且術式編碼為 20-90。

3 「緩和照護」定義：僅接受緩解或減輕個案症狀所提供之照護(無毒殺或抑制腫瘤功能)，例如繞道手術或疼痛控制等治療。若為緩和性原發部位手術、放療或化療則納入前述治療欄位內分析。

4 「未治療」定義：個案於首次療程中未接受任何的治療方式，包括拒絕治療。

5 「其他治療」定義：個案於首次療程中接受其他治療組合方式。

Parotid and Other Unspecified Glands

Parotid Gland C079, Major Salivary Glands C080–C089

(Except for M9727, 9732, 9741-9742, 9762-9809, 9832, 9840-9931, 9945-9946, 9950-9968, and 9975-9993)

Codes

- 00 None; no surgery of primary site; autopsy ONLY
- 10 Local tumor destruction, NOS
 - 11 Photodynamic therapy (PDT)
 - 12 Electrocautery; fulguration (includes use of hot forceps for tumor destruction)
 - 13 Cryosurgery
 - 14 Laser

No specimen sent to pathology from surgical events 10–14

- 20 Local tumor excision, NOS
 - 26 Polypectomy
 - 27 Excisional biopsy

Any combination of 20 or 26–27 WITH

- 21 Photodynamic therapy (PDT)
- 22 Electrocautery
- 23 Cryosurgery
- 24 Laser ablation
- 25 Laser excision

[SEER Note: Codes 30-80 include major salivary gland, NOS]

- 30 Less than total parotidectomy, NOS; less than total removal of major salivary gland, NOS
 - 31 Facial nerve spared
 - 32 Facial nerve sacrificed
- 33 Superficial lobe ONLY
 - 34 Facial nerve spared
 - 35 Facial nerve sacrificed
- 36 Deep lobe (Total)

[SEER Note: Codes 30-36 are with or without superficial lobe]

- 37 Facial nerve spared
- 38 Facial nerve sacrificed

[SEER Note: Codes 40-80 may include submandibulectomy and submaxillectomy]

- 40 Total parotidectomy, NOS; total removal of major salivary gland, NOS
 - 41 Facial nerve spared
 - 42 Facial nerve sacrificed
- 50 Radical parotidectomy, NOS; radical removal of major salivary gland, NOS
 - 51 WITHOUT removal of temporal bone
 - 52 WITH removal of temporal bone
 - 53 WITH removal of overlying skin (requires graft or flap coverage)
- 80 Parotidectomy, NOS

Specimen sent to pathology from surgical events 20-80

- 90 Surgery, NOS
- 99 Unknown if surgery performed; death certificate ONLY

鼻咽癌

表六之一 鼻咽癌發生人數之主要特性按性別及醫療機構別分類

| 特性 | 合計 | | 男性 | | 女性 | | 醫學中心 | | 非醫學中心 | |
|---------|------|--------|------|--------|-----|--------|------|--------|-------|--------|
| | N | % | N | % | N | % | N | % | N | % |
| 總個案數 | 1396 | 100.00 | 1055 | 100.00 | 341 | 100.00 | 889 | 100.00 | 507 | 100.00 |
| 年齡 | | | | | | | | | | |
| 00-04 歲 | 0 | 0.00 | 0 | 0.00 | 0 | 0.00 | 0 | 0.00 | 0 | 0.00 |
| 05-09 歲 | 0 | 0.00 | 0 | 0.00 | 0 | 0.00 | 0 | 0.00 | 0 | 0.00 |
| 10-14 歲 | 1 | 0.07 | 1 | 0.09 | 0 | 0.00 | 1 | 0.11 | 0 | 0.00 |
| 15-19 歲 | 5 | 0.36 | 5 | 0.47 | 0 | 0.00 | 4 | 0.45 | 1 | 0.20 |
| 20-24 歲 | 11 | 0.79 | 8 | 0.76 | 3 | 0.88 | 6 | 0.67 | 5 | 0.99 |
| 25-29 歲 | 26 | 1.86 | 17 | 1.61 | 9 | 2.64 | 18 | 2.02 | 8 | 1.58 |
| 30-34 歲 | 56 | 4.01 | 37 | 3.51 | 19 | 5.57 | 29 | 3.26 | 27 | 5.33 |
| 35-39 歲 | 138 | 9.89 | 106 | 10.05 | 32 | 9.38 | 94 | 10.57 | 44 | 8.68 |
| 40-44 歲 | 178 | 12.75 | 128 | 12.13 | 50 | 14.66 | 117 | 13.16 | 61 | 12.03 |
| 45-49 歲 | 189 | 13.54 | 150 | 14.22 | 39 | 11.44 | 133 | 14.96 | 56 | 11.05 |
| 50-54 歲 | 220 | 15.76 | 166 | 15.73 | 54 | 15.84 | 143 | 16.09 | 77 | 15.19 |
| 55-59 歲 | 190 | 13.61 | 142 | 13.46 | 48 | 14.08 | 120 | 13.50 | 70 | 13.81 |
| 60-64 歲 | 169 | 12.11 | 133 | 12.61 | 36 | 10.56 | 112 | 12.60 | 57 | 11.24 |
| 65-69 歲 | 97 | 6.95 | 76 | 7.20 | 21 | 6.16 | 54 | 6.07 | 43 | 8.48 |
| 70-74 歲 | 53 | 3.80 | 41 | 3.89 | 12 | 3.52 | 31 | 3.49 | 22 | 4.34 |
| 75-79 歲 | 40 | 2.87 | 30 | 2.84 | 10 | 2.93 | 19 | 2.14 | 21 | 4.14 |
| 80-84 歲 | 18 | 1.29 | 12 | 1.14 | 6 | 1.76 | 7 | 0.79 | 11 | 2.17 |
| 85 歲以上 | 5 | 0.36 | 3 | 0.28 | 2 | 0.59 | 1 | 0.11 | 4 | 0.79 |
| 臨床期別 | | | | | | | | | | |
| 0 期 | 0 | 0.00 | 0 | 0.00 | 0 | 0.00 | 0 | 0.00 | 0 | 0.00 |
| I 期 | 127 | 9.10 | 97 | 9.19 | 30 | 8.80 | 89 | 10.01 | 38 | 7.50 |
| II 期 | 248 | 17.77 | 198 | 18.77 | 50 | 14.66 | 148 | 16.65 | 100 | 19.72 |
| III 期 | 437 | 31.30 | 318 | 30.14 | 119 | 34.90 | 262 | 29.47 | 175 | 34.52 |
| IV M0 | 456 | 32.66 | 340 | 32.23 | 116 | 34.02 | 308 | 34.65 | 148 | 29.19 |
| IV M1 | 118 | 8.45 | 97 | 9.19 | 21 | 6.16 | 77 | 8.66 | 41 | 8.09 |
| 不詳 | 10 | 0.72 | 5 | 0.47 | 5 | 1.47 | 5 | 0.56 | 5 | 0.99 |
| 病理期別 | | | | | | | | | | |
| 0 期 | 0 | 0.00 | 0 | 0.00 | 0 | 0.00 | 0 | 0.00 | 0 | 0.00 |
| I 期 | 5 | 0.36 | 3 | 0.28 | 2 | 0.59 | 3 | 0.34 | 2 | 0.39 |
| II 期 | 0 | 0.00 | 0 | 0.00 | 0 | 0.00 | 0 | 0.00 | 0 | 0.00 |
| III 期 | 0 | 0.00 | 0 | 0.00 | 0 | 0.00 | 0 | 0.00 | 0 | 0.00 |
| IV M0 | 16 | 1.15 | 14 | 1.33 | 2 | 0.59 | 15 | 1.69 | 1 | 0.20 |
| IV M1 | 17 | 1.22 | 15 | 1.42 | 2 | 0.59 | 12 | 1.35 | 5 | 0.99 |
| 不詳 | 1358 | 97.28 | 1023 | 96.97 | 335 | 98.24 | 859 | 96.63 | 499 | 98.42 |

表六之一 鼻咽癌發生人數之主要特性按性別及醫療機構別分類(續)

| 特性 | 合計 | | 男性 | | 女性 | | 醫學中心 | | 非醫學中心 | |
|---------------------|------|--------|------|--------|-----|--------|------|--------|-------|--------|
| | N | % | N | % | N | % | N | % | N | % |
| 總個案數 | 1396 | 100.00 | 1055 | 100.00 | 341 | 100.00 | 889 | 100.00 | 507 | 100.00 |
| 整併期別 ¹ | | | | | | | | | | |
| 0 期 | 0 | 0.00 | 0 | 0.00 | 0 | 0.00 | 0 | 0.00 | 0 | 0.00 |
| I 期 | 127 | 9.10 | 97 | 9.19 | 30 | 8.80 | 89 | 10.01 | 38 | 7.50 |
| II 期 | 248 | 17.77 | 198 | 18.77 | 50 | 14.66 | 148 | 16.65 | 100 | 19.72 |
| III 期 | 437 | 31.30 | 318 | 30.14 | 119 | 34.90 | 262 | 29.47 | 175 | 34.52 |
| IV M0 | 457 | 32.74 | 341 | 32.32 | 116 | 34.02 | 309 | 34.76 | 148 | 29.19 |
| IV M1 | 117 | 8.38 | 96 | 9.10 | 21 | 6.16 | 76 | 8.55 | 41 | 8.09 |
| 不詳 | 10 | 0.72 | 5 | 0.47 | 5 | 1.47 | 5 | 0.56 | 5 | 0.99 |
| 臨床與病理期別一致性 | | | | | | | | | | |
| Kappa ² | - | | | | | | | | | |
| 治療方式 ^{3,4} | | | | | | | | | | |
| 同步化療與放療 | 1036 | 74.21 | 780 | 73.93 | 256 | 75.07 | 647 | 72.78 | 389 | 76.73 |
| 非同步化療與放療 | 144 | 10.32 | 109 | 10.33 | 35 | 10.26 | 107 | 12.04 | 37 | 7.30 |
| 放療 | 121 | 8.67 | 95 | 9.00 | 26 | 7.62 | 79 | 8.89 | 42 | 8.28 |
| 化療 | 57 | 4.08 | 44 | 4.17 | 13 | 3.81 | 31 | 3.49 | 26 | 5.13 |
| 手術 | 6 | 0.43 | 4 | 0.38 | 2 | 0.59 | 3 | 0.34 | 3 | 0.59 |
| 手術合併化療與放療 | 6 | 0.43 | 5 | 0.47 | 1 | 0.29 | 5 | 0.56 | 1 | 0.20 |
| 緩和治療 | 7 | 0.50 | 4 | 0.38 | 3 | 0.88 | 2 | 0.22 | 5 | 0.99 |
| 未治療 | 1 | 0.07 | 1 | 0.09 | 0 | 0.00 | 1 | 0.11 | 0 | 0.00 |
| 其他治療 | 18 | 1.29 | 13 | 1.23 | 5 | 1.47 | 14 | 1.57 | 4 | 0.79 |
| 組織型態 | | | | | | | | | | |
| 非角化鱗狀細胞癌 | 1334 | 95.56 | 1012 | 95.92 | 322 | 94.43 | 849 | 95.50 | 485 | 95.66 |
| 角化鱗狀細胞癌 | 23 | 1.65 | 16 | 1.52 | 7 | 2.05 | 17 | 1.91 | 6 | 1.18 |
| 乳頭狀腺癌 | 2 | 0.14 | 1 | 0.09 | 1 | 0.29 | 1 | 0.11 | 1 | 0.20 |
| 唾液腺癌 | 7 | 0.50 | 5 | 0.47 | 2 | 0.59 | 6 | 0.67 | 1 | 0.20 |
| 其他特定上皮癌 | 3 | 0.21 | 1 | 0.09 | 2 | 0.59 | 3 | 0.34 | 0 | 0.00 |
| 非特定上皮癌 | 26 | 1.86 | 19 | 1.80 | 7 | 2.05 | 12 | 1.35 | 14 | 2.76 |
| 其他惡性腫瘤 | 1 | 0.07 | 1 | 0.09 | 0 | 0.00 | 1 | 0.11 | 0 | 0.00 |

註 1：整併期別*請參考 107 年度臨床與病理期別(AJCC_8th)之整併流程說明，如圖 1 所示。

註 2：鼻咽癌個案因接受手術治療甚少，病理期別不詳者居多，故未進行臨床病理期別一致性分析。

註 3：參考後續治療方式相關表格之附註。

註 4：治癒性治療組合所佔比例若小於 0.2%者，則不呈現於報告中。

鼻咽癌

表六之二 鼻咽癌發生人數按整併期別¹及治療方式分類

| 期別 | 分析數 | 同步化療與放療 | | 非同步化療與放療 | | 放療 | | 化療 | | 手術 ² | | 手術合併化療與放療 | | 緩和治療 ³ | | 未治療 ⁴ | | 其他治療 ⁵ | |
|-------|------|---------|-------|----------|-------|-----|-------|-----|-------|-----------------|-------|-----------|------|-------------------|------|------------------|------|-------------------|-------|
| | | 申報數 | % | 申報數 | % | 申報數 | % | 申報數 | % | 申報數 | % | 申報數 | % | 申報數 | % | 申報數 | % | 申報數 | % |
| 合計 | 1396 | 1036 | 74.21 | 144 | 10.32 | 121 | 8.67 | 57 | 4.08 | 6 | 0.43 | 6 | 0.43 | 7 | 0.50 | 1 | 0.07 | 18 | 1.29 |
| I 期 | 127 | 13 | 10.24 | 6 | 4.72 | 99 | 77.95 | 2 | 1.57 | 3 | 2.36 | 0 | 0.00 | 1 | 0.79 | 0 | 0.00 | 3 | 2.36 |
| II 期 | 248 | 223 | 89.92 | 9 | 3.63 | 11 | 4.44 | 1 | 0.40 | 0 | 0.00 | 2 | 0.81 | 0 | 0.00 | 0 | 0.00 | 2 | 0.81 |
| III 期 | 437 | 392 | 89.70 | 28 | 6.41 | 9 | 2.06 | 3 | 0.69 | 0 | 0.00 | 2 | 0.46 | 0 | 0.00 | 0 | 0.00 | 3 | 0.69 |
| IV M0 | 457 | 400 | 87.53 | 33 | 7.22 | 2 | 0.44 | 10 | 2.19 | 0 | 0.00 | 2 | 0.44 | 5 | 1.09 | 1 | 0.22 | 4 | 0.88 |
| IV M1 | 117 | 6 | 5.13 | 68 | 58.12 | 0 | 0.00 | 38 | 32.48 | 0 | 0.00 | 0 | 0.00 | 1 | 0.85 | 0 | 0.00 | 4 | 3.42 |
| 不詳 | 10 | 2 | 20.00 | 0 | 0.00 | 0 | 0.00 | 3 | 30.00 | 3 | 30.00 | 0 | 0.00 | 0 | 0.00 | 0 | 0.00 | 2 | 20.00 |

表六之三 鼻咽癌 0-49 歲發生人數按整併期別¹及治療方式分類

| 期別 | 分析數 | 同步化療與放療 | | 非同步化療與放療 | | 放療 | | 化療 | | 手術 ² | | 手術合併化療與放療 | | 緩和治療 ³ | | 未治療 ⁴ | | 其他治療 ⁵ | |
|-------|-----|---------|-------|----------|-------|-----|-------|-----|-------|-----------------|-------|-----------|------|-------------------|------|------------------|------|-------------------|-------|
| | | 申報數 | % | 申報數 | % | 申報數 | % | 申報數 | % | 申報數 | % | 申報數 | % | 申報數 | % | 申報數 | % | 申報數 | % |
| 合計 | 604 | 458 | 75.83 | 73 | 12.09 | 37 | 6.13 | 21 | 3.48 | 2 | 0.33 | 4 | 0.66 | 0 | 0.00 | 0 | 0.00 | 9 | 1.49 |
| I 期 | 44 | 3 | 6.82 | 5 | 11.36 | 36 | 81.82 | 0 | 0.00 | 0 | 0.00 | 0 | 0.00 | 0 | 0.00 | 0 | 0.00 | 0 | 0.00 |
| II 期 | 97 | 90 | 92.78 | 3 | 3.09 | 0 | 0.00 | 0 | 0.00 | 0 | 0.00 | 2 | 2.06 | 0 | 0.00 | 0 | 0.00 | 2 | 2.06 |
| III 期 | 203 | 183 | 90.15 | 16 | 7.88 | 0 | 0.00 | 1 | 0.49 | 0 | 0.00 | 1 | 0.49 | 0 | 0.00 | 0 | 0.00 | 2 | 0.99 |
| IV M0 | 204 | 179 | 87.75 | 17 | 8.33 | 1 | 0.49 | 4 | 1.96 | 0 | 0.00 | 1 | 0.49 | 0 | 0.00 | 0 | 0.00 | 2 | 0.98 |
| IV M1 | 52 | 3 | 5.77 | 32 | 61.54 | 0 | 0.00 | 15 | 28.85 | 0 | 0.00 | 0 | 0.00 | 0 | 0.00 | 0 | 0.00 | 2 | 3.85 |
| 不詳 | 4 | 0 | 0.00 | 0 | 0.00 | 0 | 0.00 | 1 | 25.00 | 2 | 50.00 | 0 | 0.00 | 0 | 0.00 | 0 | 0.00 | 1 | 25.00 |

1 鼻咽癌個案僅依照臨床期別進行治療方式分類與年齡相關分析。

2 「手術」定義：外院或申報醫院有進行原發部位手術，且術式編碼為 20-90。

3 「緩和照護」定義：僅接受緩解或減輕個案症狀所提供之照護(無毒殺或抑制腫瘤功能)，例如繞道手術或疼痛控制等治療。若為緩和性原發部位手術、放療或化療則納入前述治療欄位內分析。

4 「未治療」定義：個案於首次療程中未接受任何的治療方式，包括拒絕治療。

5 「其他治療」定義：個案於首次療程中接受其他治療組合方式。

鼻咽癌

表六之四 鼻咽癌 50-69 歲發生人數按整併期別¹及治療方式分類

| 期別 | 分析數 | 同步化療與放療 | | 非同步化療與放療 | | 放療 | | 化療 | | 手術 ² | | 手術合併化療與放療 | | 緩和治療 ³ | | 未治療 ⁴ | | 其他治療 ⁵ | |
|-------|-----|---------|-------|----------|-------|-----|-------|-----|-------|-----------------|-------|-----------|------|-------------------|------|------------------|------|-------------------|-------|
| | | 申報數 | % | 申報數 | % | 申報數 | % | 申報數 | % | 申報數 | % | 申報數 | % | 申報數 | % | 申報數 | % | 申報數 | % |
| 合計 | 676 | 510 | 75.44 | 62 | 9.17 | 63 | 9.32 | 28 | 4.14 | 2 | 0.30 | 2 | 0.30 | 2 | 0.30 | 0 | 0.00 | 7 | 1.04 |
| I 期 | 72 | 10 | 13.89 | 1 | 1.39 | 55 | 76.39 | 2 | 2.78 | 1 | 1.39 | 0 | 0.00 | 0 | 0.00 | 0 | 0.00 | 3 | 4.17 |
| II 期 | 123 | 114 | 92.68 | 4 | 3.25 | 4 | 3.25 | 1 | 0.81 | 0 | 0.00 | 0 | 0.00 | 0 | 0.00 | 0 | 0.00 | 0 | 0.00 |
| III 期 | 201 | 183 | 91.04 | 11 | 5.47 | 3 | 1.49 | 2 | 1.00 | 0 | 0.00 | 1 | 0.50 | 0 | 0.00 | 0 | 0.00 | 1 | 0.50 |
| IV M0 | 222 | 199 | 89.64 | 16 | 7.21 | 1 | 0.45 | 3 | 1.35 | 0 | 0.00 | 1 | 0.45 | 2 | 0.90 | 0 | 0.00 | 0 | 0.00 |
| IV M1 | 52 | 2 | 3.85 | 30 | 57.69 | 0 | 0.00 | 18 | 34.62 | 0 | 0.00 | 0 | 0.00 | 0 | 0.00 | 0 | 0.00 | 2 | 3.85 |
| 不詳 | 6 | 2 | 33.33 | 0 | 0.00 | 0 | 0.00 | 2 | 33.33 | 1 | 16.67 | 0 | 0.00 | 0 | 0.00 | 0 | 0.00 | 1 | 16.67 |

表六之五 鼻咽癌 70 歲以上發生人數按整併期別¹及治療方式分類

| 期別 | 分析數 | 同步化療與放療 | | 非同步化療與放療 | | 放療 | | 化療 | | 手術 ² | | 手術合併化療與放療 | | 緩和治療 ³ | | 未治療 ⁴ | | 其他治療 ⁵ | |
|-------|-----|---------|-------|----------|-------|-----|-------|-----|-------|-----------------|-------|-----------|------|-------------------|------|------------------|------|-------------------|------|
| | | 申報數 | % | 申報數 | % | 申報數 | % | 申報數 | % | 申報數 | % | 申報數 | % | 申報數 | % | 申報數 | % | 申報數 | % |
| 合計 | 116 | 68 | 58.62 | 9 | 7.76 | 21 | 18.10 | 8 | 6.90 | 2 | 1.72 | 0 | 0.00 | 5 | 4.31 | 1 | 0.86 | 2 | 1.72 |
| I 期 | 11 | 0 | 0.00 | 0 | 0.00 | 8 | 72.73 | 0 | 0.00 | 2 | 18.18 | 0 | 0.00 | 1 | 9.09 | 0 | 0.00 | 0 | 0.00 |
| II 期 | 28 | 19 | 67.86 | 2 | 7.14 | 7 | 25.00 | 0 | 0.00 | 0 | 0.00 | 0 | 0.00 | 0 | 0.00 | 0 | 0.00 | 0 | 0.00 |
| III 期 | 33 | 26 | 78.79 | 1 | 3.03 | 6 | 18.18 | 0 | 0.00 | 0 | 0.00 | 0 | 0.00 | 0 | 0.00 | 0 | 0.00 | 0 | 0.00 |
| IV M0 | 31 | 22 | 70.97 | 0 | 0.00 | 0 | 0.00 | 3 | 9.68 | 0 | 0.00 | 0 | 0.00 | 3 | 9.68 | 1 | 3.23 | 2 | 6.45 |
| IV M1 | 13 | 1 | 7.69 | 6 | 46.15 | 0 | 0.00 | 5 | 38.46 | 0 | 0.00 | 0 | 0.00 | 1 | 7.69 | 0 | 0.00 | 0 | 0.00 |
| 不詳 | 0 | 0 | 0.00 | 0 | 0.00 | 0 | 0.00 | 0 | 0.00 | 0 | 0.00 | 0 | 0.00 | 0 | 0.00 | 0 | 0.00 | 0 | 0.00 |

1 鼻咽癌個案僅依照臨床期別進行治療方式分類與年齡相關分析。

2 「手術」定義：外院或申報醫院有進行原發部位手術，且術式編碼為 20-90。

3 「緩和照護」定義：僅接受緩解或減輕個案症狀所提供之照護(無毒殺或抑制腫瘤功能)，例如繞道手術或疼痛控制等治療。若為緩和性原發部位手術、放療或化療則納入前述治療欄位內分析。

4 「未治療」定義：個案於首次療程中未接受任何的治療方式，包括拒絕治療。

5 「其他治療」定義：個案於首次療程中接受其他治療組合方式。

Pharynx

Tonsil C090–C099, Oropharynx C100–C109, Nasopharynx C110–C119

Pyiform Sinus C129, Hypopharynx C130–C139, Pharynx C140

(Except for M9727, 9732, 9741-9742, 9762-9809, 9832, 9840-9931, 9945-9946, 9950-9968, and 9975-9993)

Codes

00 None; no surgery of primary site; autopsy ONLY

10 Local tumor destruction, NOS

11 Photodynamic therapy (PDT)

12 Electrocautery; fulguration (includes use of hot forceps for tumor destruction)

13 Cryosurgery

14 Laser

15 Stripping

No specimen sent to pathology from surgical events 10–15

20 Local tumor excision, NOS

26 Polypectomy

27 Excisional biopsy

Any combination of 20 or 26–27 WITH

21 Photodynamic therapy (PDT)

22 Electrocautery

23 Cryosurgery

24 Laser ablation

25 Laser excision

28 Stripping

30 Pharyngectomy, NOS

31 Limited/partial pharyngectomy; tonsillectomy, bilateral tonsillectomy

32 Total pharyngectomy

40 Pharyngectomy WITH laryngectomy OR removal of contiguous bone tissue, NOS (does NOT include total mandibular resection)

[SEER Note: Code 40 includes mandibulectomy (marginal, segmental, hemi-, and/or laryngectomy) NOS. Contiguous bone tissue refers to the mandible.]

41 WITH laryngectomy (laryngopharyngectomy)

42 WITH bone [mandibulectomy]

43 WITH both 41 and 42

[SEER Note: Use **code 40** when the patient had a pharyngectomy and maybe some sort of mandibulectomy and/or maybe a laryngectomy, but the exact procedures are not clear. Use **code 41** when the patient had pharyngectomy and laryngectomy but no mandibulectomy. Use **code 42** when the patient had pharyngectomy and mandibulectomy but no laryngectomy. Use **code 43** when it is known that the patient had both a mandibulectomy and laryngectomy in addition to the pharyngectomy.]

50 Radical pharyngectomy (includes total mandibular resection), NOS

51 WITHOUT laryngectomy

52 WITH laryngectomy

Specimen sent to pathology from surgical events 20-52.

90 Surgery, NOS

99 Unknown if surgery performed; death certificate ONLY

食道癌

表七之一 食道癌發生人數之主要特性按性別及醫療機構別分類

| 特性 | 合計 | | 男性 | | 女性 | | 醫學中心 | | 非醫學中心 | |
|-------------------------|------|--------|------|--------|-----|--------|------|--------|-------|--------|
| | N | % | N | % | N | % | N | % | N | % |
| 總個案數 | 2599 | 100.00 | 2426 | 100.00 | 173 | 100.00 | 1537 | 100.00 | 1062 | 100.00 |
| 年齡 | | | | | | | | | | |
| 00-04 歲 | 0 | 0.00 | 0 | 0.00 | 0 | 0.00 | 0 | 0.00 | 0 | 0.00 |
| 05-09 歲 | 0 | 0.00 | 0 | 0.00 | 0 | 0.00 | 0 | 0.00 | 0 | 0.00 |
| 10-14 歲 | 0 | 0.00 | 0 | 0.00 | 0 | 0.00 | 0 | 0.00 | 0 | 0.00 |
| 15-19 歲 | 0 | 0.00 | 0 | 0.00 | 0 | 0.00 | 0 | 0.00 | 0 | 0.00 |
| 20-24 歲 | 1 | 0.04 | 1 | 0.04 | 0 | 0.00 | 1 | 0.07 | 0 | 0.00 |
| 25-29 歲 | 2 | 0.08 | 2 | 0.08 | 0 | 0.00 | 1 | 0.07 | 1 | 0.09 |
| 30-34 歲 | 3 | 0.12 | 3 | 0.12 | 0 | 0.00 | 1 | 0.07 | 2 | 0.19 |
| 35-39 歲 | 26 | 1.00 | 25 | 1.03 | 1 | 0.58 | 18 | 1.17 | 8 | 0.75 |
| 40-44 歲 | 134 | 5.16 | 123 | 5.07 | 11 | 6.36 | 77 | 5.01 | 57 | 5.37 |
| 45-49 歲 | 263 | 10.12 | 255 | 10.51 | 8 | 4.62 | 158 | 10.28 | 105 | 9.89 |
| 50-54 歲 | 424 | 16.31 | 410 | 16.90 | 14 | 8.09 | 240 | 15.61 | 184 | 17.33 |
| 55-59 歲 | 549 | 21.12 | 516 | 21.27 | 33 | 19.08 | 326 | 21.21 | 223 | 21.00 |
| 60-64 歲 | 475 | 18.28 | 437 | 18.01 | 38 | 21.97 | 287 | 18.67 | 188 | 17.70 |
| 65-69 歲 | 316 | 12.16 | 295 | 12.16 | 21 | 12.14 | 192 | 12.49 | 124 | 11.68 |
| 70-74 歲 | 180 | 6.93 | 162 | 6.68 | 18 | 10.40 | 121 | 7.87 | 59 | 5.56 |
| 75-79 歲 | 114 | 4.39 | 105 | 4.33 | 9 | 5.20 | 57 | 3.71 | 57 | 5.37 |
| 80-84 歲 | 53 | 2.04 | 47 | 1.94 | 6 | 3.47 | 28 | 1.82 | 25 | 2.35 |
| 85 歲以上 | 59 | 2.27 | 45 | 1.85 | 14 | 8.09 | 30 | 1.95 | 29 | 2.73 |
| 臨床期別 | | | | | | | | | | |
| 0 期 | 117 | 4.50 | 110 | 4.53 | 7 | 4.05 | 73 | 4.75 | 44 | 4.14 |
| I 期 | 252 | 9.70 | 235 | 9.69 | 17 | 9.83 | 175 | 11.39 | 77 | 7.25 |
| II 期 | 366 | 14.08 | 334 | 13.77 | 32 | 18.50 | 195 | 12.69 | 171 | 16.10 |
| III 期 | 749 | 28.82 | 700 | 28.85 | 49 | 28.32 | 453 | 29.47 | 296 | 27.87 |
| IV 期 | 1041 | 40.05 | 982 | 40.48 | 59 | 34.10 | 596 | 38.78 | 445 | 41.90 |
| 不詳 | 74 | 2.85 | 65 | 2.68 | 9 | 5.20 | 45 | 2.93 | 29 | 2.73 |
| 病理期別 | | | | | | | | | | |
| 0 期 | 92 | 3.54 | 89 | 3.67 | 3 | 1.73 | 63 | 4.10 | 29 | 2.73 |
| I 期 | 396 | 15.24 | 365 | 15.05 | 31 | 17.92 | 286 | 18.61 | 110 | 10.36 |
| II 期 | 129 | 4.96 | 114 | 4.70 | 15 | 8.67 | 80 | 5.20 | 49 | 4.61 |
| III 期 | 178 | 6.85 | 167 | 6.88 | 11 | 6.36 | 114 | 7.42 | 64 | 6.03 |
| IV 期 | 103 | 3.96 | 96 | 3.96 | 7 | 4.05 | 76 | 4.94 | 27 | 2.54 |
| 不詳 | 1701 | 65.45 | 1595 | 65.75 | 106 | 61.27 | 918 | 59.73 | 783 | 73.73 |
| 整併期別¹ | | | | | | | | | | |
| 0 期 | 129 | 4.96 | 122 | 5.03 | 7 | 4.05 | 85 | 5.53 | 44 | 4.14 |
| I 期 | 285 | 10.97 | 263 | 10.84 | 22 | 12.72 | 197 | 12.82 | 88 | 8.29 |
| II 期 | 312 | 12.00 | 286 | 11.79 | 26 | 15.03 | 158 | 10.28 | 154 | 14.50 |
| III 期 | 767 | 29.51 | 716 | 29.51 | 51 | 29.48 | 462 | 30.06 | 305 | 28.72 |
| IV 期 | 1048 | 40.32 | 989 | 40.77 | 59 | 34.10 | 601 | 39.10 | 447 | 42.09 |
| 不詳 | 58 | 2.23 | 50 | 2.06 | 8 | 4.62 | 34 | 2.21 | 24 | 2.26 |

表七之一 食道癌發生人數之主要特性按性別及醫療機構別分類(續)

| 特性 | 合計 | | 男性 | | 女性 | | 醫學中心 | | 非醫學中心 | |
|---------------------|--------|--------|------|--------|-----|--------|------|--------|-------|--------|
| | N | % | N | % | N | % | N | % | N | % |
| 總個案數 | 2599 | 100.00 | 2426 | 100.00 | 173 | 100.00 | 1537 | 100.00 | 1062 | 100.00 |
| 臨床與病理期別一致性 | | | | | | | | | | |
| Kappa ² | 0.3897 | | | | | | | | | |
| 治療方式 ^{3,4} | | | | | | | | | | |
| 手術 | 357 | 13.74 | 325 | 13.40 | 32 | 18.50 | 242 | 15.74 | 115 | 10.83 |
| 手術合併化療與放療 | 521 | 20.05 | 484 | 19.95 | 37 | 21.39 | 355 | 23.10 | 166 | 15.63 |
| 手術合併放療 | 11 | 0.42 | 11 | 0.45 | 0 | 0.00 | 5 | 0.33 | 6 | 0.56 |
| 手術合併化療 | 34 | 1.31 | 32 | 1.32 | 2 | 1.16 | 19 | 1.24 | 15 | 1.41 |
| 同步化療與放療 | 841 | 32.36 | 802 | 33.06 | 39 | 22.54 | 462 | 30.06 | 379 | 35.69 |
| 非同步化療與放療 | 283 | 10.89 | 266 | 10.96 | 17 | 9.83 | 154 | 10.02 | 129 | 12.15 |
| 放療 | 126 | 4.85 | 108 | 4.45 | 18 | 10.40 | 60 | 3.90 | 66 | 6.21 |
| 化療 | 165 | 6.35 | 157 | 6.47 | 8 | 4.62 | 90 | 5.86 | 75 | 7.06 |
| 化療合併免疫治療 | 31 | 1.19 | 31 | 1.28 | 0 | 0.00 | 26 | 1.69 | 5 | 0.47 |
| 緩和治療 | 118 | 4.54 | 108 | 4.45 | 10 | 5.78 | 57 | 3.71 | 61 | 5.74 |
| 未治療 | 43 | 1.65 | 38 | 1.57 | 5 | 2.89 | 21 | 1.37 | 22 | 2.07 |
| 其他治療 | 69 | 2.65 | 64 | 2.64 | 5 | 2.89 | 46 | 2.99 | 23 | 2.17 |
| 組織型態 | | | | | | | | | | |
| 鱗狀細胞癌 | 2436 | 93.73 | 2280 | 93.98 | 156 | 90.17 | 1453 | 94.53 | 983 | 92.56 |
| 腺癌 | 84 | 3.23 | 75 | 3.09 | 9 | 5.20 | 42 | 2.73 | 42 | 3.95 |
| 腺性鱗狀癌 | 15 | 0.58 | 13 | 0.54 | 2 | 1.16 | 8 | 0.52 | 7 | 0.66 |
| 神經內分泌癌 | 18 | 0.69 | 15 | 0.62 | 3 | 1.73 | 12 | 0.78 | 6 | 0.56 |
| 其他特定上皮癌 | 9 | 0.35 | 9 | 0.37 | 0 | 0.00 | 4 | 0.26 | 5 | 0.47 |
| 非特定上皮癌 | 21 | 0.81 | 20 | 0.82 | 1 | 0.58 | 10 | 0.65 | 11 | 1.04 |
| 胃腸基質瘤 | 3 | 0.12 | 3 | 0.12 | 0 | 0.00 | 2 | 0.13 | 1 | 0.09 |
| 其他惡性肉瘤 | 8 | 0.31 | 6 | 0.25 | 2 | 1.16 | 6 | 0.39 | 2 | 0.19 |
| 其他惡性腫瘤 | 5 | 0.19 | 5 | 0.21 | 0 | 0.00 | 0 | 0.00 | 5 | 0.47 |

註 1：整併期別* -請參考 107 年度臨床與病理期別(AJCC_8th)之整併流程說明，如圖 1 所示。

註 2：計算 Kappa 值時，排除病理期別、臨床期別不詳者。

註 3：參考後續治療方式相關表格之附註。

註 4：治癒性治療組合所佔比例若小於 0.2%者，則不呈現於報告中。

食道癌

表七之二 食道癌發生人數按整併期別¹及治療方式分類

| 期別 | 分析數 | 手術 ² | | 手術合併化療與放療 | | 手術合併放療 | | 手術合併化療 | | 同步化療與放療 | | 非同步化療與放療 | | 放療 | | 化療 | | 化療合併免疫治療 | | 緩和治療 ³ | | 未治療 ⁴ | | 其他治療 ⁵ | |
|-------|------|-----------------|-------|-----------|-------|--------|------|--------|------|---------|-------|----------|-------|-----|------|-----|-------|----------|------|-------------------|-------|------------------|-------|-------------------|------|
| | | 申報數 | % | 申報數 | % | 申報數 | % | 申報數 | % | 申報數 | % | 申報數 | % | 申報數 | % | 申報數 | % | 申報數 | % | 申報數 | % | 申報數 | % | 申報數 | % |
| 合計 | 2599 | 357 | 13.74 | 521 | 20.05 | 11 | 0.42 | 34 | 1.31 | 841 | 32.36 | 283 | 10.89 | 126 | 4.85 | 165 | 6.35 | 31 | 1.19 | 118 | 4.54 | 43 | 1.65 | 69 | 2.65 |
| 0 期 | 129 | 91 | 70.54 | 0 | 0.00 | 0 | 0.00 | 2 | 1.55 | 1 | 0.78 | 0 | 0.00 | 3 | 2.33 | 2 | 1.55 | 0 | 0.00 | 2 | 1.55 | 22 | 17.05 | 6 | 4.65 |
| I 期 | 285 | 201 | 70.53 | 20 | 7.02 | 4 | 1.40 | 2 | 0.70 | 35 | 12.28 | 1 | 0.35 | 10 | 3.51 | 5 | 1.75 | 0 | 0.00 | 3 | 1.05 | 2 | 0.70 | 2 | 0.70 |
| II 期 | 312 | 36 | 11.54 | 93 | 29.81 | 4 | 1.28 | 8 | 2.56 | 127 | 40.71 | 3 | 0.96 | 22 | 7.05 | 12 | 3.85 | 0 | 0.00 | 7 | 2.24 | 0 | 0.00 | 0 | 0.00 |
| III 期 | 767 | 20 | 2.61 | 305 | 39.77 | 2 | 0.26 | 16 | 2.09 | 337 | 43.94 | 16 | 2.09 | 23 | 3.00 | 12 | 1.56 | 0 | 0.00 | 14 | 1.83 | 1 | 0.13 | 21 | 2.74 |
| IV 期 | 1048 | 2 | 0.19 | 97 | 9.26 | 1 | 0.10 | 6 | 0.57 | 332 | 31.68 | 253 | 24.14 | 67 | 6.39 | 128 | 12.21 | 31 | 2.96 | 81 | 7.73 | 15 | 1.43 | 35 | 3.34 |
| 不詳 | 58 | 7 | 12.07 | 6 | 10.34 | 0 | 0.00 | 0 | 0.00 | 9 | 15.52 | 10 | 17.24 | 1 | 1.72 | 6 | 10.34 | 0 | 0.00 | 11 | 18.97 | 3 | 5.17 | 5 | 8.62 |

表七之三 食道癌 0-49 歲發生人數按整併期別¹及治療方式分類

| 期別 | 分析數 | 手術 ² | | 手術合併化療與放療 | | 手術合併放療 | | 手術合併化療 | | 同步化療與放療 | | 非同步化療與放療 | | 放療 | | 化療 | | 化療合併免疫治療 | | 緩和治療 ³ | | 未治療 ⁴ | | 其他治療 ⁵ | |
|-------|-----|-----------------|-------|-----------|-------|--------|------|--------|------|---------|-------|----------|-------|-----|------|-----|-------|----------|------|-------------------|------|------------------|-------|-------------------|-------|
| | | 申報數 | % | 申報數 | % | 申報數 | % | 申報數 | % | 申報數 | % | 申報數 | % | 申報數 | % | 申報數 | % | 申報數 | % | 申報數 | % | 申報數 | % | 申報數 | % |
| 合計 | 429 | 63 | 14.69 | 99 | 23.08 | 1 | 0.23 | 4 | 0.93 | 136 | 31.70 | 54 | 12.59 | 17 | 3.96 | 24 | 5.59 | 1 | 0.23 | 12 | 2.80 | 5 | 1.17 | 13 | 3.03 |
| 0 期 | 28 | 20 | 71.43 | 0 | 0.00 | 0 | 0.00 | 0 | 0.00 | 0 | 0.00 | 0 | 0.00 | 1 | 3.57 | 1 | 3.57 | 0 | 0.00 | 0 | 0.00 | 5 | 17.86 | 1 | 3.57 |
| I 期 | 49 | 37 | 75.51 | 5 | 10.20 | 1 | 2.04 | 0 | 0.00 | 2 | 4.08 | 0 | 0.00 | 3 | 6.12 | 1 | 2.04 | 0 | 0.00 | 0 | 0.00 | 0 | 0.00 | 0 | 0.00 |
| II 期 | 48 | 2 | 4.17 | 20 | 41.67 | 0 | 0.00 | 1 | 2.08 | 20 | 41.67 | 1 | 2.08 | 3 | 6.25 | 1 | 2.08 | 0 | 0.00 | 0 | 0.00 | 0 | 0.00 | 0 | 0.00 |
| III 期 | 114 | 0 | 0.00 | 54 | 47.37 | 0 | 0.00 | 3 | 2.63 | 46 | 40.35 | 1 | 0.88 | 4 | 3.51 | 1 | 0.88 | 0 | 0.00 | 0 | 0.00 | 0 | 0.00 | 5 | 4.39 |
| IV 期 | 178 | 0 | 0.00 | 19 | 10.67 | 0 | 0.00 | 0 | 0.00 | 67 | 37.64 | 51 | 28.65 | 5 | 2.81 | 19 | 10.67 | 1 | 0.56 | 11 | 6.18 | 0 | 0.00 | 5 | 2.81 |
| 不詳 | 12 | 4 | 33.33 | 1 | 8.33 | 0 | 0.00 | 0 | 0.00 | 1 | 8.33 | 1 | 8.33 | 1 | 8.33 | 1 | 8.33 | 0 | 0.00 | 1 | 8.33 | 0 | 0.00 | 2 | 16.67 |

1 「整併期別」定義：請參考(107 年度)臨床與病理期別(AJCC_8th)之整併流程說明，如圖 1 所示。

2 「手術」定義：外院或申報醫院有進行原發部位手術，且術式編碼為 20-90。

3 「緩和照護」定義：僅接受緩解或減輕個案症狀所提供之照護(無毒殺或抑制腫瘤功能)，例如繞道手術或疼痛控制等治療。若為緩和性原發部位手術、放療或化療則納入前述治療欄位內分析。

4 「未治療」定義：個案於首次療程中未接受任何的治療方式，包括拒絕治療。

5 「其他治療」定義：個案於首次療程中接受其他治療組合方式。

食道癌

表七之四 食道癌 50-69 歲發生人數按整併期別¹及治療方式分類

| 期別 | 分析數 | 手術 ² | | 手術合併化療與放療 | | 手術合併放療 | | 手術合併化療 | | 同步化療與放療 | | 非同步化療與放療 | | 放療 | | 化療 | | 化療合併免疫治療 | | 緩和治療 ³ | | 未治療 ⁴ | | 其他治療 ⁵ | |
|-------|------|-----------------|-------|-----------|-------|--------|------|--------|------|---------|-------|----------|-------|-----|------|-----|-------|----------|------|-------------------|------|------------------|-------|-------------------|-------|
| | | 申報數 | % | 申報數 | % | 申報數 | % | 申報數 | % | 申報數 | % | 申報數 | % | 申報數 | % | 申報數 | % | 申報數 | % | 申報數 | % | 申報數 | % | 申報數 | % |
| 合計 | 1764 | 240 | 13.61 | 378 | 21.43 | 8 | 0.45 | 30 | 1.70 | 577 | 32.71 | 187 | 10.60 | 57 | 3.23 | 118 | 6.69 | 29 | 1.64 | 60 | 3.40 | 29 | 1.64 | 51 | 2.89 |
| 0 期 | 90 | 61 | 67.78 | 0 | 0.00 | 0 | 0.00 | 2 | 2.22 | 1 | 1.11 | 0 | 0.00 | 1 | 1.11 | 1 | 1.11 | 0 | 0.00 | 2 | 2.22 | 17 | 18.89 | 5 | 5.56 |
| I 期 | 197 | 138 | 70.05 | 13 | 6.60 | 2 | 1.02 | 2 | 1.02 | 31 | 15.74 | 1 | 0.51 | 3 | 1.52 | 3 | 1.52 | 0 | 0.00 | 1 | 0.51 | 1 | 0.51 | 2 | 1.02 |
| II 期 | 208 | 25 | 12.02 | 65 | 31.25 | 3 | 1.44 | 7 | 3.37 | 85 | 40.87 | 2 | 0.96 | 8 | 3.85 | 10 | 4.81 | 0 | 0.00 | 3 | 1.44 | 0 | 0.00 | 0 | 0.00 |
| III 期 | 533 | 13 | 2.44 | 228 | 42.78 | 2 | 0.38 | 13 | 2.44 | 230 | 43.15 | 11 | 2.06 | 5 | 0.94 | 10 | 1.88 | 0 | 0.00 | 6 | 1.13 | 0 | 0.00 | 15 | 2.81 |
| IV 期 | 706 | 2 | 0.28 | 68 | 9.63 | 1 | 0.14 | 6 | 0.85 | 224 | 31.73 | 165 | 23.37 | 40 | 5.67 | 90 | 12.75 | 29 | 4.11 | 46 | 6.52 | 9 | 1.27 | 26 | 3.68 |
| 不詳 | 30 | 1 | 3.33 | 4 | 13.33 | 0 | 0.00 | 0 | 0.00 | 6 | 20.00 | 8 | 26.67 | 0 | 0.00 | 4 | 13.33 | 0 | 0.00 | 2 | 6.67 | 2 | 6.67 | 3 | 10.00 |

表七之五 食道癌 70 歲以上發生人數按整併期別¹及治療方式分類

| 期別 | 分析數 | 手術 ² | | 手術合併化療與放療 | | 手術合併放療 | | 手術合併化療 | | 同步化療與放療 | | 非同步化療與放療 | | 放療 | | 化療 | | 化療合併免疫治療 | | 緩和治療 ³ | | 未治療 ⁴ | | 其他治療 ⁵ | | | |
|-------|-----|-----------------|-------|-----------|-------|--------|------|--------|------|---------|-------|----------|-------|-----|-------|-----|-------|----------|------|-------------------|-------|------------------|------|-------------------|------|-----|------|
| | | 申報數 | % | 申報數 | % | 申報數 | % | 申報數 | % | 申報數 | % | 申報數 | % | 申報數 | % | 申報數 | % | 申報數 | % | 申報數 | % | 申報數 | % | 申報數 | % | 申報數 | % |
| 合計 | 406 | 54 | 13.30 | 44 | 10.84 | 2 | 0.49 | 0 | 0.00 | 128 | 31.53 | 42 | 10.34 | 52 | 12.81 | 23 | 5.67 | 1 | 0.25 | 46 | 11.33 | 9 | 2.22 | 5 | 1.23 | | |
| 0 期 | 11 | 10 | 90.91 | 0 | 0.00 | 0 | 0.00 | 0 | 0.00 | 0 | 0.00 | 0 | 0.00 | 1 | 9.09 | 0 | 0.00 | 0 | 0.00 | 0 | 0.00 | 0 | 0.00 | 0 | 0.00 | 0 | 0.00 |
| I 期 | 39 | 26 | 66.67 | 2 | 5.13 | 1 | 2.56 | 0 | 0.00 | 2 | 5.13 | 0 | 0.00 | 4 | 10.26 | 1 | 2.56 | 0 | 0.00 | 2 | 5.13 | 1 | 2.56 | 0 | 0.00 | 0 | 0.00 |
| II 期 | 56 | 9 | 16.07 | 8 | 14.29 | 1 | 1.79 | 0 | 0.00 | 22 | 39.29 | 0 | 0.00 | 11 | 19.64 | 1 | 1.79 | 0 | 0.00 | 4 | 7.14 | 0 | 0.00 | 0 | 0.00 | 0 | 0.00 |
| III 期 | 120 | 7 | 5.83 | 23 | 19.17 | 0 | 0.00 | 0 | 0.00 | 61 | 50.83 | 4 | 3.33 | 14 | 11.67 | 1 | 0.83 | 0 | 0.00 | 8 | 6.67 | 1 | 0.83 | 1 | 0.83 | 1 | 0.83 |
| IV 期 | 164 | 0 | 0.00 | 10 | 6.10 | 0 | 0.00 | 0 | 0.00 | 41 | 25.00 | 37 | 22.56 | 22 | 13.41 | 19 | 11.59 | 1 | 0.61 | 24 | 14.63 | 6 | 3.66 | 4 | 2.44 | 4 | 2.44 |
| 不詳 | 16 | 2 | 12.50 | 1 | 6.25 | 0 | 0.00 | 0 | 0.00 | 2 | 12.50 | 1 | 6.25 | 0 | 0.00 | 1 | 6.25 | 0 | 0.00 | 8 | 50.00 | 1 | 6.25 | 0 | 0.00 | 0 | 0.00 |

1 「整併期別」定義：請參考(107 年度)臨床與病理期別(AJCC_8th)之整併流程說明，如圖 1 所示。

2 「手術」定義：外院或申報醫院有進行原發部位手術，且術式編碼為 20-90。

3 「緩和照護」定義：僅接受緩解或減輕個案症狀所提供之照護(無毒殺或抑制腫瘤功能)，例如繞道手術或疼痛控制等治療。若為緩和性原發部位手術、放療或化療則納入前述治療欄位內分析。

4 「未治療」定義：個案於首次療程中未接受任何的治療方式，包括拒絕治療。

5 「其他治療」定義：個案於首次療程中接受其他治療組合方式。

Esophagus

C150–C159

(Except for M9727, 9732, 9741-9742, 9762-9809, 9832, 9840-9931, 9945-9946, 9950-9968, and 9975-9993)

Codes

- 00 None; no surgery of primary site; autopsy ONLY
- 10 Local tumor destruction, NOS
 - 11 Photodynamic therapy (PDT)
 - 12 Electrocautery; fulguration (includes use of hot forceps for tumor destruction)
 - 13 Cryosurgery
 - 14 Laser

No specimen sent to pathology from surgical events 10–14

- 20 Local tumor excision, NOS
 - 26 Polypectomy
 - 27 Excisional biopsy
 - 2M Endoscopic mucosal resection / mucosectomy(EMR)
 - 2E Endoscopic submucosa dissection (ESD)

Any combination of 20 or 26–27 WITH

- 21 Photodynamic therapy (PDT)
 - 22 Electrocautery
 - 23 Cryosurgery
 - 24 Laser ablation
- 25 Laser excision
- 30 Partial esophagectomy
- 40 Total esophagectomy, NOS
- 50 Esophagectomy, NOS WITH laryngectomy and/or gastrectomy, NOS

[SEER Note: Codes 50-55 include partial esophagectomy, total esophagectomy, or esophagectomy, NOS.]

- 51 WITH laryngectomy
 - 52 WITH gastrectomy, NOS
 - 53 Partial gastrectomy
 - 54 Total gastrectomy
 - 55 Combination of 51 WITH any of 52–54
- 80 Esophagectomy, NOS

Specimen sent to pathology from surgical events 20-80

- 90 Surgery, NOS
- 99 Unknown if surgery performed; death certificate ONLY

胃癌

表八之一 胃癌發生人數之主要特性按性別及醫療機構別分類

| 特性 | 合計 | | 男性 | | 女性 | | 醫學中心 | | 非醫學中心 | |
|-------------------|------|--------|------|--------|------|--------|------|--------|-------|--------|
| | N | % | N | % | N | % | N | % | N | % |
| 總個案數 | 3255 | 100.00 | 1995 | 100.00 | 1260 | 100.00 | 1943 | 100.00 | 1312 | 100.00 |
| 年齡 | | | | | | | | | | |
| 00-04 歲 | 0 | 0.00 | 0 | 0.00 | 0 | 0.00 | 0 | 0.00 | 0 | 0.00 |
| 05-09 歲 | 0 | 0.00 | 0 | 0.00 | 0 | 0.00 | 0 | 0.00 | 0 | 0.00 |
| 10-14 歲 | 0 | 0.00 | 0 | 0.00 | 0 | 0.00 | 0 | 0.00 | 0 | 0.00 |
| 15-19 歲 | 2 | 0.06 | 1 | 0.05 | 1 | 0.08 | 2 | 0.10 | 0 | 0.00 |
| 20-24 歲 | 2 | 0.06 | 0 | 0.00 | 2 | 0.16 | 2 | 0.10 | 0 | 0.00 |
| 25-29 歲 | 6 | 0.18 | 5 | 0.25 | 1 | 0.08 | 5 | 0.26 | 1 | 0.08 |
| 30-34 歲 | 13 | 0.40 | 7 | 0.35 | 6 | 0.48 | 12 | 0.62 | 1 | 0.08 |
| 35-39 歲 | 48 | 1.47 | 21 | 1.05 | 27 | 2.14 | 32 | 1.65 | 16 | 1.22 |
| 40-44 歲 | 68 | 2.09 | 30 | 1.50 | 38 | 3.02 | 46 | 2.37 | 22 | 1.68 |
| 45-49 歲 | 131 | 4.02 | 76 | 3.81 | 55 | 4.37 | 84 | 4.32 | 47 | 3.58 |
| 50-54 歲 | 215 | 6.61 | 137 | 6.87 | 78 | 6.19 | 141 | 7.26 | 74 | 5.64 |
| 55-59 歲 | 347 | 10.66 | 226 | 11.33 | 121 | 9.60 | 211 | 10.86 | 136 | 10.37 |
| 60-64 歲 | 516 | 15.85 | 340 | 17.04 | 176 | 13.97 | 333 | 17.14 | 183 | 13.95 |
| 65-69 歲 | 481 | 14.78 | 289 | 14.49 | 192 | 15.24 | 300 | 15.44 | 181 | 13.80 |
| 70-74 歲 | 360 | 11.06 | 244 | 12.23 | 116 | 9.21 | 209 | 10.76 | 151 | 11.51 |
| 75-79 歲 | 387 | 11.89 | 216 | 10.83 | 171 | 13.57 | 228 | 11.73 | 159 | 12.12 |
| 80-84 歲 | 332 | 10.20 | 185 | 9.27 | 147 | 11.67 | 166 | 8.54 | 166 | 12.65 |
| 85 歲以上 | 347 | 10.66 | 218 | 10.93 | 129 | 10.24 | 172 | 8.85 | 175 | 13.34 |
| 臨床期別 | | | | | | | | | | |
| 0 期 | 59 | 1.81 | 39 | 1.95 | 20 | 1.59 | 37 | 1.90 | 22 | 1.68 |
| I 期 | 761 | 23.38 | 451 | 22.61 | 310 | 24.60 | 468 | 24.09 | 293 | 22.33 |
| II 期 | 494 | 15.18 | 309 | 15.49 | 185 | 14.68 | 296 | 15.23 | 198 | 15.09 |
| III 期 | 638 | 19.60 | 412 | 20.65 | 226 | 17.94 | 397 | 20.43 | 241 | 18.37 |
| IV 期 | 967 | 29.71 | 590 | 29.57 | 377 | 29.92 | 587 | 30.21 | 380 | 28.96 |
| 不詳 | 336 | 10.32 | 194 | 9.72 | 142 | 11.27 | 158 | 8.13 | 178 | 13.57 |
| 病理期別 | | | | | | | | | | |
| 0 期 | 59 | 1.81 | 34 | 1.70 | 25 | 1.98 | 38 | 1.96 | 21 | 1.60 |
| I 期 | 704 | 21.63 | 426 | 21.35 | 278 | 22.06 | 445 | 22.90 | 259 | 19.74 |
| II 期 | 441 | 13.55 | 266 | 13.33 | 175 | 13.89 | 263 | 13.54 | 178 | 13.57 |
| III 期 | 653 | 20.06 | 426 | 21.35 | 227 | 18.02 | 383 | 19.71 | 270 | 20.58 |
| IV 期 | 492 | 15.12 | 296 | 14.84 | 196 | 15.56 | 335 | 17.24 | 157 | 11.97 |
| 不詳 | 906 | 27.83 | 547 | 27.42 | 359 | 28.49 | 479 | 24.65 | 427 | 32.55 |
| 整併期別 ¹ | | | | | | | | | | |
| 0 期 | 67 | 2.06 | 41 | 2.06 | 26 | 2.06 | 42 | 2.16 | 25 | 1.91 |
| I 期 | 772 | 23.72 | 470 | 23.56 | 302 | 23.97 | 488 | 25.12 | 284 | 21.65 |
| II 期 | 507 | 15.58 | 302 | 15.14 | 205 | 16.27 | 286 | 14.72 | 221 | 16.84 |
| III 期 | 752 | 23.10 | 481 | 24.11 | 271 | 21.51 | 436 | 22.44 | 316 | 24.09 |
| IV 期 | 1061 | 32.60 | 647 | 32.43 | 414 | 32.86 | 646 | 33.25 | 415 | 31.63 |
| 不詳 | 96 | 2.95 | 54 | 2.71 | 42 | 3.33 | 45 | 2.32 | 51 | 3.89 |

表八之一 胃癌發生人數之主要特性按性別及醫療機構別分類(續)

| 特性 | 合計 | | 男性 | | 女性 | | 醫學中心 | | 非醫學中心 | |
|---------------------|--------|--------|------|--------|------|--------|------|--------|-------|--------|
| | N | % | N | % | N | % | N | % | N | % |
| 總個案數 | 3255 | 100.00 | 1995 | 100.00 | 1260 | 100.00 | 1943 | 100.00 | 1312 | 100.00 |
| 臨床與病理期別一致性 | | | | | | | | | | |
| Kappa ² | 0.5061 | | | | | | | | | |
| 治療方式 ^{3,4} | | | | | | | | | | |
| 手術 | 1060 | 32.57 | 630 | 31.58 | 430 | 34.13 | 654 | 33.66 | 406 | 30.95 |
| 手術合併化療 | 839 | 25.78 | 545 | 27.32 | 294 | 23.33 | 523 | 26.92 | 316 | 24.09 |
| 手術合併化療與放療 | 89 | 2.73 | 68 | 3.41 | 21 | 1.67 | 38 | 1.96 | 51 | 3.89 |
| 手術合併標靶治療 | 94 | 2.89 | 49 | 2.46 | 45 | 3.57 | 51 | 2.62 | 43 | 3.28 |
| 手術合併化療與免疫治療 | 42 | 1.29 | 27 | 1.35 | 15 | 1.19 | 39 | 2.01 | 3 | 0.23 |
| 化療 | 535 | 16.44 | 321 | 16.09 | 214 | 16.98 | 332 | 17.09 | 203 | 15.47 |
| 放療 | 28 | 0.86 | 18 | 0.90 | 10 | 0.79 | 13 | 0.67 | 15 | 1.14 |
| 同步化療與放療 | 36 | 1.11 | 26 | 1.30 | 10 | 0.79 | 22 | 1.13 | 14 | 1.07 |
| 非同步化療與放療 | 60 | 1.84 | 35 | 1.75 | 25 | 1.98 | 36 | 1.85 | 24 | 1.83 |
| 標靶治療 | 41 | 1.26 | 17 | 0.85 | 24 | 1.90 | 22 | 1.13 | 19 | 1.45 |
| 緩和治療 | 266 | 8.17 | 152 | 7.62 | 114 | 9.05 | 113 | 5.82 | 153 | 11.66 |
| 未治療 | 35 | 1.08 | 23 | 1.15 | 12 | 0.95 | 6 | 0.31 | 29 | 2.21 |
| 其他治療 | 130 | 3.99 | 84 | 4.21 | 46 | 3.65 | 94 | 4.84 | 36 | 2.74 |
| 組織型態 | | | | | | | | | | |
| 腺癌 | 2861 | 87.90 | 1780 | 89.22 | 1081 | 85.79 | 1729 | 88.99 | 1132 | 86.28 |
| 腺性鱗狀癌 | 11 | 0.34 | 7 | 0.35 | 4 | 0.32 | 5 | 0.26 | 6 | 0.46 |
| 鱗狀細胞癌 | 23 | 0.71 | 21 | 1.05 | 2 | 0.16 | 11 | 0.57 | 12 | 0.91 |
| 神經內分泌癌 | 85 | 2.61 | 50 | 2.51 | 35 | 2.78 | 52 | 2.68 | 33 | 2.52 |
| 其他特定上皮癌 | 15 | 0.46 | 11 | 0.55 | 4 | 0.32 | 10 | 0.51 | 5 | 0.38 |
| 非特定上皮癌 | 45 | 1.38 | 24 | 1.20 | 21 | 1.67 | 23 | 1.18 | 22 | 1.68 |
| 胃腸基質瘤 | 192 | 5.90 | 90 | 4.51 | 102 | 8.10 | 102 | 5.25 | 90 | 6.86 |
| 其他惡性肉瘤 | 9 | 0.28 | 5 | 0.25 | 4 | 0.32 | 7 | 0.36 | 2 | 0.15 |
| 其他惡性腫瘤 | 14 | 0.43 | 7 | 0.35 | 7 | 0.56 | 4 | 0.21 | 10 | 0.76 |

註 1：整併期別* -請參考 107 年度臨床與病理期別(AJCC_8th)之整併流程說明，如圖 1 所示。

註 2：計算 Kappa 值時，排除病理期別、臨床期別不詳者。

註 3：參考後續治療方式相關表格之附註。

註 4：治癒性治療組合所佔比例若小於 0.2%者，則不呈現於報告中。

胃癌

表八之二 胃癌發生人數按整併期別¹及治療方式分類

| 期別 | 分析數 | 手術 ² | | 手術合併化療 | | 手術合併化療與放療 | | 手術合併標靶治療 | | 手術合併化療與免疫治療 | | 化療 | | 放療 | | 同步化療與放療 | | 非同步化療與放療 | | 標靶治療 | | 緩和治療 ³ | | 未治療 ⁴ | | 其他治療 ⁵ | |
|-------|------|-----------------|-------|--------|-------|-----------|------|----------|------|-------------|------|-----|-------|-----|------|---------|------|----------|------|------|------|-------------------|-------|------------------|------|-------------------|------|
| | | 申報數 | % | 申報數 | % | 申報數 | % | 申報數 | % | 申報數 | % | 申報數 | % | 申報數 | % | 申報數 | % | 申報數 | % | 申報數 | % | 申報數 | % | 申報數 | % | 申報數 | % |
| 合計 | 3255 | 1060 | 32.57 | 839 | 25.78 | 89 | 2.73 | 94 | 2.89 | 42 | 1.29 | 535 | 16.44 | 28 | 0.86 | 36 | 1.11 | 60 | 1.84 | 41 | 1.26 | 266 | 8.17 | 35 | 1.08 | 130 | 3.99 |
| 0 期 | 67 | 61 | 91.04 | 0 | 0.00 | 0 | 0.00 | 0 | 0.00 | 0 | 0.00 | 0 | 0.00 | 0 | 0.00 | 0 | 0.00 | 0 | 0.00 | 0 | 0.00 | 1 | 1.49 | 5 | 7.46 | 0 | 0.00 |
| I 期 | 772 | 661 | 85.62 | 47 | 6.09 | 3 | 0.39 | 1 | 0.13 | 1 | 0.13 | 16 | 2.07 | 1 | 0.13 | 5 | 0.65 | 2 | 0.26 | 0 | 0.00 | 21 | 2.72 | 8 | 1.04 | 6 | 0.78 |
| II 期 | 507 | 141 | 27.81 | 234 | 46.15 | 14 | 2.76 | 38 | 7.50 | 2 | 0.39 | 23 | 4.54 | 5 | 0.99 | 2 | 0.39 | 0 | 0.00 | 4 | 0.79 | 27 | 5.33 | 7 | 1.38 | 10 | 1.97 |
| III 期 | 752 | 118 | 15.69 | 392 | 52.13 | 53 | 7.05 | 38 | 5.05 | 34 | 4.52 | 29 | 3.86 | 8 | 1.06 | 6 | 0.80 | 5 | 0.66 | 6 | 0.80 | 24 | 3.19 | 3 | 0.40 | 36 | 4.79 |
| IV 期 | 1061 | 55 | 5.18 | 161 | 15.17 | 18 | 1.70 | 14 | 1.32 | 5 | 0.47 | 457 | 43.07 | 12 | 1.13 | 22 | 2.07 | 53 | 5.00 | 24 | 2.26 | 160 | 15.08 | 9 | 0.85 | 71 | 6.69 |
| 不詳 | 96 | 24 | 25.00 | 5 | 5.21 | 1 | 1.04 | 3 | 3.13 | 0 | 0.00 | 10 | 10.42 | 2 | 2.08 | 1 | 1.04 | 0 | 0.00 | 7 | 7.29 | 33 | 34.38 | 3 | 3.13 | 7 | 7.29 |

1 「整併期別」定義：請參考(107 年度)臨床與病理期別(AJCC_8th)之整併流程說明，如圖 1 所示。

2 「手術」定義：外院或申報醫院有進行原發部位手術，且術式編碼為 20-90。

3 「緩和照護」定義：僅接受緩解或減輕個案症狀所提供之照護(無毒殺或抑制腫瘤功能)，例如繞道手術或疼痛控制等治療。若為緩和性原發部位手術、放療或化療則納入前述治療欄位內分析。

4 「未治療」定義：個案於首次療程中未接受任何的治療方式，包括拒絕治療。

5 「其他治療」定義：個案於首次療程中接受其他治療組合方式。

胃癌

表八之三 胃癌 0-49 歲發生人數按整併期別¹及治療方式分類

| 期別 | 分析數 | 手術 ² | | 手術合併化療 | | 手術合併化療與放療 | | 手術合併標靶治療 | | 手術合併化療與免疫治療 | | 化療 | | 放療 | | 同步化療與放療 | | 非同步化療與放療 | | 標靶治療 | | 緩和治療 ³ | | 未治療 ⁴ | | 其他治療 ⁵ | |
|-------|-----|-----------------|--------|--------|-------|-----------|------|----------|-------|-------------|------|-----|-------|-----|------|---------|------|----------|------|------|-------|-------------------|------|------------------|------|-------------------|-------|
| | | 申報數 | % | 申報數 | % | 申報數 | % | 申報數 | % | 申報數 | % | 申報數 | % | 申報數 | % | 申報數 | % | 申報數 | % | 申報數 | % | 申報數 | % | 申報數 | % | 申報數 | % |
| 合計 | 270 | 67 | 24.81 | 84 | 31.11 | 8 | 2.96 | 9 | 3.33 | 3 | 1.11 | 57 | 21.11 | 1 | 0.37 | 3 | 1.11 | 2 | 0.74 | 5 | 1.85 | 6 | 2.22 | 0 | 0.00 | 25 | 9.26 |
| 0 期 | 2 | 2 | 100.00 | 0 | 0.00 | 0 | 0.00 | 0 | 0.00 | 0 | 0.00 | 0 | 0.00 | 0 | 0.00 | 0 | 0.00 | 0 | 0.00 | 0 | 0.00 | 0 | 0.00 | 0 | 0.00 | 0 | 0.00 |
| I 期 | 64 | 52 | 81.25 | 7 | 10.94 | 1 | 1.56 | 0 | 0.00 | 0 | 0.00 | 0 | 0.00 | 0 | 0.00 | 1 | 1.56 | 0 | 0.00 | 0 | 0.00 | 0 | 0.00 | 0 | 0.00 | 3 | 4.69 |
| II 期 | 29 | 7 | 24.14 | 17 | 58.62 | 0 | 0.00 | 4 | 13.79 | 0 | 0.00 | 0 | 0.00 | 0 | 0.00 | 0 | 0.00 | 0 | 0.00 | 1 | 3.45 | 0 | 0.00 | 0 | 0.00 | 0 | 0.00 |
| III 期 | 57 | 2 | 3.51 | 42 | 73.68 | 5 | 8.77 | 2 | 3.51 | 2 | 3.51 | 0 | 0.00 | 0 | 0.00 | 0 | 0.00 | 0 | 0.00 | 0 | 0.00 | 0 | 0.00 | 0 | 0.00 | 4 | 7.02 |
| IV 期 | 113 | 1 | 0.88 | 18 | 15.93 | 2 | 1.77 | 3 | 2.65 | 1 | 0.88 | 57 | 50.44 | 1 | 0.88 | 2 | 1.77 | 2 | 1.77 | 3 | 2.65 | 6 | 5.31 | 0 | 0.00 | 17 | 15.04 |
| 不詳 | 5 | 3 | 60.00 | 0 | 0.00 | 0 | 0.00 | 0 | 0.00 | 0 | 0.00 | 0 | 0.00 | 0 | 0.00 | 0 | 0.00 | 0 | 0.00 | 1 | 20.00 | 0 | 0.00 | 0 | 0.00 | 1 | 20.00 |

1 「整併期別」定義：請參考(107 年度)臨床與病理期別(AJCC_8th)之整併流程說明，如圖 1 所示。

2 「手術」定義：外院或申報醫院有進行原發部位手術，且術式編碼為 20-90。

3 「緩和照護」定義：僅接受緩解或減輕個案症狀所提供之照護(無毒殺或抑制腫瘤功能)，例如繞道手術或疼痛控制等治療。若為緩和性原發部位手術、放療或化療則納入前述治療欄位內分析。

4 「未治療」定義：個案於首次療程中未接受任何的治療方式，包括拒絕治療。

5 「其他治療」定義：個案於首次療程中接受其他治療組合方式。

胃癌

表八之四 胃癌 50-69 歲發生人數按整併期別¹及治療方式分類

| 期別 | 分析數 | 手術 ² | | 手術合併化療 | | 手術合併化療與放療 | | 手術合併標靶治療 | | 手術合併化療與免疫治療 | | 化療 | | 放療 | | 同步化療與放療 | | 非同步化療與放療 | | 標靶治療 | | 緩和治療 ³ | | 未治療 ⁴ | | 其他治療 ⁵ | |
|-------|------|-----------------|-------|--------|-------|-----------|-------|----------|------|-------------|------|-----|-------|-----|------|---------|------|----------|------|------|------|-------------------|------|------------------|-------|-------------------|------|
| | | 申報數 | % | 申報數 | % | 申報數 | % | 申報數 | % | 申報數 | % | 申報數 | % | 申報數 | % | 申報數 | % | 申報數 | % | 申報數 | % | 申報數 | % | 申報數 | % | 申報數 | % |
| 合計 | 1559 | 500 | 32.07 | 459 | 29.44 | 65 | 4.17 | 52 | 3.34 | 31 | 1.99 | 256 | 16.42 | 4 | 0.26 | 14 | 0.90 | 31 | 1.99 | 17 | 1.09 | 43 | 2.76 | 10 | 0.64 | 77 | 4.94 |
| 0 期 | 27 | 24 | 88.89 | 0 | 0.00 | 0 | 0.00 | 0 | 0.00 | 0 | 0.00 | 0 | 0.00 | 0 | 0.00 | 0 | 0.00 | 0 | 0.00 | 0 | 0.00 | 0 | 0.00 | 3 | 11.11 | 0 | 0.00 |
| I 期 | 389 | 350 | 89.97 | 27 | 6.94 | 2 | 0.51 | 0 | 0.00 | 1 | 0.26 | 2 | 0.51 | 0 | 0.00 | 1 | 0.26 | 0 | 0.00 | 0 | 0.00 | 0 | 0.00 | 4 | 1.03 | 2 | 0.51 |
| II 期 | 233 | 57 | 24.46 | 129 | 55.36 | 9 | 3.86 | 19 | 8.15 | 2 | 0.86 | 2 | 0.86 | 0 | 0.00 | 1 | 0.43 | 0 | 0.00 | 1 | 0.43 | 2 | 0.86 | 1 | 0.43 | 10 | 4.29 |
| III 期 | 378 | 39 | 10.32 | 205 | 54.23 | 43 | 11.38 | 24 | 6.35 | 24 | 6.35 | 8 | 2.12 | 2 | 0.53 | 2 | 0.53 | 2 | 0.53 | 2 | 0.53 | 4 | 1.06 | 0 | 0.00 | 23 | 6.08 |
| IV 期 | 503 | 18 | 3.58 | 95 | 18.89 | 11 | 2.19 | 7 | 1.39 | 4 | 0.80 | 239 | 47.51 | 2 | 0.40 | 9 | 1.79 | 29 | 5.77 | 12 | 2.39 | 35 | 6.96 | 2 | 0.40 | 40 | 7.95 |
| 不詳 | 29 | 12 | 41.38 | 3 | 10.34 | 0 | 0.00 | 2 | 6.90 | 0 | 0.00 | 5 | 17.24 | 0 | 0.00 | 1 | 3.45 | 0 | 0.00 | 2 | 6.90 | 2 | 6.90 | 0 | 0.00 | 2 | 6.90 |

1 「整併期別」定義：請參考(107 年度)臨床與病理期別(AJCC_8th)之整併流程說明，如圖 1 所示。

2 「手術」定義：外院或申報醫院有進行原發部位手術，且術式編碼為 20-90。

3 「緩和照護」定義：僅接受緩解或減輕個案症狀所提供之照護(無毒殺或抑制腫瘤功能)，例如繞道手術或疼痛控制等治療。若為緩和性原發部位手術、放療或化療則納入前述治療欄位內分析。

4 「未治療」定義：個案於首次療程中未接受任何的治療方式，包括拒絕治療。

5 「其他治療」定義：個案於首次療程中接受其他治療組合方式。

胃癌

表八之五 胃癌 70 歲以上發生人數按整併期別¹及治療方式分類

| 期別 | 分析數 | 手術 ² | | 手術合併化療 | | 手術合併化療與放療 | | 手術合併標靶治療 | | 手術合併化療與免疫治療 | | 化療 | | 放療 | | 同步化療與放療 | | 非同步化療與放療 | | 標靶治療 | | 緩和治療 ³ | | 未治療 ⁴ | | 其他治療 ⁵ | |
|-------|------|-----------------|-------|--------|-------|-----------|------|----------|------|-------------|------|-----|-------|-----|------|---------|------|----------|------|------|------|-------------------|-------|------------------|------|-------------------|------|
| | | 申報數 | % | 申報數 | % | 申報數 | % | 申報數 | % | 申報數 | % | 申報數 | % | 申報數 | % | 申報數 | % | 申報數 | % | 申報數 | % | 申報數 | % | 申報數 | % | 申報數 | % |
| 合計 | 1426 | 493 | 34.57 | 296 | 20.76 | 16 | 1.12 | 33 | 2.31 | 8 | 0.56 | 222 | 15.57 | 23 | 1.61 | 19 | 1.33 | 27 | 1.89 | 19 | 1.33 | 217 | 15.22 | 25 | 1.75 | 28 | 1.96 |
| 0 期 | 38 | 35 | 92.11 | 0 | 0.00 | 0 | 0.00 | 0 | 0.00 | 0 | 0.00 | 0 | 0.00 | 0 | 0.00 | 0 | 0.00 | 0 | 0.00 | 0 | 0.00 | 1 | 2.63 | 2 | 5.26 | 0 | 0.00 |
| I 期 | 319 | 259 | 81.19 | 13 | 4.08 | 0 | 0.00 | 1 | 0.31 | 0 | 0.00 | 14 | 4.39 | 1 | 0.31 | 3 | 0.94 | 2 | 0.63 | 0 | 0.00 | 21 | 6.58 | 4 | 1.25 | 1 | 0.31 |
| II 期 | 245 | 77 | 31.43 | 88 | 35.92 | 5 | 2.04 | 15 | 6.12 | 0 | 0.00 | 21 | 8.57 | 5 | 2.04 | 1 | 0.41 | 0 | 0.00 | 2 | 0.82 | 25 | 10.20 | 6 | 2.45 | 0 | 0.00 |
| III 期 | 317 | 77 | 24.29 | 145 | 45.74 | 5 | 1.58 | 12 | 3.79 | 8 | 2.52 | 21 | 6.62 | 6 | 1.89 | 4 | 1.26 | 3 | 0.95 | 4 | 1.26 | 20 | 6.31 | 3 | 0.95 | 9 | 2.84 |
| IV 期 | 445 | 36 | 8.09 | 48 | 10.79 | 5 | 1.12 | 4 | 0.90 | 0 | 0.00 | 161 | 36.18 | 9 | 2.02 | 11 | 2.47 | 22 | 4.94 | 9 | 2.02 | 119 | 26.74 | 7 | 1.57 | 14 | 3.15 |
| 不詳 | 62 | 9 | 14.52 | 2 | 3.23 | 1 | 1.61 | 1 | 1.61 | 0 | 0.00 | 5 | 8.06 | 2 | 3.23 | 0 | 0.00 | 0 | 0.00 | 4 | 6.45 | 31 | 50.00 | 3 | 4.84 | 4 | 6.45 |

1 「整併期別」定義：請參考(107 年度)臨床與病理期別(AJCC_8th)之整併流程說明，如圖 1 所示。

2 「手術」定義：外院或申報醫院有進行原發部位手術，且術式編碼為 20-90。

3 「緩和照護」定義：僅接受緩解或減輕個案症狀所提供之照護(無毒殺或抑制腫瘤功能)，例如繞道手術或疼痛控制等治療。若為緩和性原發部位手術、放療或化療則納入前述治療欄位內分析。

4 「未治療」定義：個案於首次療程中未接受任何的治療方式，包括拒絕治療。

5 「其他治療」定義：個案於首次療程中接受其他治療組合方式。

Stomach

C160–C169

(Except for M9727, 9732, 9741-9742, 9762-9809, 9832, 9840-9931, 9945-9946, 9950-9968, and 9975-9993)

Codes

- 00 None; no surgery of primary site; autopsy ONLY
- 10 Local tumor destruction, NOS
 - 11 Photodynamic therapy (PDT)
 - 12 Electrocautery; fulguration (includes use of hot forceps for tumor destruction)
 - 13 Cryosurgery
 - 14 Laser

No specimen sent to pathology from surgical events 10–14

- 20 Local tumor excision, NOS
 - 26 Polypectomy
 - 27 Excisional biopsy
 - 2M Endoscopic mucosal resection / mucosectomy(EMR)
 - 2E Endoscopic submucosa dissection (ESD)
- Any combination of 20 or 26–27 WITH**
 - 21 Photodynamic therapy (PDT)
 - 22 Electrocautery
 - 23 Cryosurgery
 - 24 Laser ablation
- 25 Laser excision
- 30 Gastrectomy, NOS (partial, subtotal, hemi-)
 - 31 Antrectomy, lower (distal-less than 40% of stomach)***
 - 32 Lower (distal) gastrectomy (partial, subtotal, hemi-)
 - 33 Upper (proximal) gastrectomy (partial, subtotal, hemi-)

Code 30 includes:

Partial gastrectomy, including a sleeve resection of the stomach
Billroth I: anastomosis to duodenum (duodenostomy)
Billroth II: anastomosis to jejunum (jejunostomy)

- 40 Near-total or total gastrectomy, NOS
 - 41 Near-total gastrectomy
 - 42 Total gastrectomy
- A total gastrectomy may follow a previous partial resection of the stomach**
- 50 Gastrectomy, NOS WITH removal of a portion of esophagus
 - 51 Partial or subtotal gastrectomy
 - 52 Near total or total gastrectomy

Codes 50–52 are used for gastrectomy resection when only portions of esophagus are included in procedure

- 60 Gastrectomy with a resection in continuity with the resection of other organs, NOS***
 - 61 Partial or subtotal gastrectomy, in continuity with the resection of other organs***
 - 62 Near total or total gastrectomy, in continuity with the resection of other organs***
 - 63 Radical gastrectomy, in continuity with the resection of other organs***

Codes 60–63 are used for gastrectomy resections with organs other than esophagus. Portions of esophagus may or may not be included in the resection.

[SEER Note: Codes 60-63 may include omentectomy among the organs/tissues removed. “In continuity with” or “en bloc” means that all of the tissues were removed during the same procedure, but not necessarily in a single specimen

- 80 Gastrectomy, NOS

Specimen sent to pathology from surgical events 20-80.

- 90 Surgery, NOS
- 99 Unknown if surgery performed; death certificate ONLY

*** Incidental splenectomy NOT included

結腸癌

表九之一 結腸癌發生人數之主要特性按性別及醫療機構別分類

| 特性 | 合計 | | 男性 | | 女性 | | 醫學中心 | | 非醫學中心 | |
|-------------------|-------|--------|------|--------|------|--------|------|--------|-------|--------|
| | N | % | N | % | N | % | N | % | N | % |
| 總個案數 | 12463 | 100.00 | 7117 | 100.00 | 5346 | 100.00 | 6037 | 100.00 | 6426 | 100.00 |
| 年齡 | | | | | | | | | | |
| 00-04 歲 | 0 | 0.00 | 0 | 0.00 | 0 | 0.00 | 0 | 0.00 | 0 | 0.00 |
| 05-09 歲 | 0 | 0.00 | 0 | 0.00 | 0 | 0.00 | 0 | 0.00 | 0 | 0.00 |
| 10-14 歲 | 1 | 0.01 | 0 | 0.00 | 1 | 0.02 | 0 | 0.00 | 1 | 0.02 |
| 15-19 歲 | 9 | 0.07 | 1 | 0.01 | 8 | 0.15 | 4 | 0.07 | 5 | 0.08 |
| 20-24 歲 | 19 | 0.15 | 13 | 0.18 | 6 | 0.11 | 12 | 0.20 | 7 | 0.11 |
| 25-29 歲 | 19 | 0.15 | 13 | 0.18 | 6 | 0.11 | 9 | 0.15 | 10 | 0.16 |
| 30-34 歲 | 64 | 0.51 | 36 | 0.51 | 28 | 0.52 | 35 | 0.58 | 29 | 0.45 |
| 35-39 歲 | 215 | 1.73 | 109 | 1.53 | 106 | 1.98 | 115 | 1.90 | 100 | 1.56 |
| 40-44 歲 | 389 | 3.12 | 193 | 2.71 | 196 | 3.67 | 199 | 3.30 | 190 | 2.96 |
| 45-49 歲 | 653 | 5.24 | 366 | 5.14 | 287 | 5.37 | 341 | 5.65 | 312 | 4.86 |
| 50-54 歲 | 1100 | 8.83 | 600 | 8.43 | 500 | 9.35 | 556 | 9.21 | 544 | 8.47 |
| 55-59 歲 | 1381 | 11.08 | 861 | 12.10 | 520 | 9.73 | 690 | 11.43 | 691 | 10.75 |
| 60-64 歲 | 1939 | 15.56 | 1222 | 17.17 | 717 | 13.41 | 937 | 15.52 | 1002 | 15.59 |
| 65-69 歲 | 1988 | 15.95 | 1205 | 16.93 | 783 | 14.65 | 958 | 15.87 | 1030 | 16.03 |
| 70-74 歲 | 1314 | 10.54 | 742 | 10.43 | 572 | 10.70 | 652 | 10.80 | 662 | 10.30 |
| 75-79 歲 | 1243 | 9.97 | 707 | 9.93 | 536 | 10.03 | 591 | 9.79 | 652 | 10.15 |
| 80-84 歲 | 1100 | 8.83 | 536 | 7.53 | 564 | 10.55 | 500 | 8.28 | 600 | 9.34 |
| 85 歲以上 | 1029 | 8.26 | 513 | 7.21 | 516 | 9.65 | 438 | 7.26 | 591 | 9.20 |
| 臨床期別 | | | | | | | | | | |
| 0 期 | 2940 | 23.59 | 1920 | 26.98 | 1020 | 19.08 | 1041 | 17.24 | 1899 | 29.55 |
| I 期 | 1459 | 11.71 | 784 | 11.02 | 675 | 12.63 | 800 | 13.25 | 659 | 10.26 |
| II 期 | 1303 | 10.45 | 711 | 9.99 | 592 | 11.07 | 690 | 11.43 | 613 | 9.54 |
| III 期 | 3040 | 24.39 | 1620 | 22.76 | 1420 | 26.56 | 1541 | 25.53 | 1499 | 23.33 |
| IV 期 | 2043 | 16.39 | 1108 | 15.57 | 935 | 17.49 | 1141 | 18.90 | 902 | 14.04 |
| 不詳 | 1678 | 13.46 | 974 | 13.69 | 704 | 13.17 | 824 | 13.65 | 854 | 13.29 |
| 病理期別 | | | | | | | | | | |
| 0 期 | 3740 | 30.01 | 2381 | 33.46 | 1359 | 25.42 | 1453 | 24.07 | 2287 | 35.59 |
| I 期 | 1610 | 12.92 | 909 | 12.77 | 701 | 13.11 | 898 | 14.87 | 712 | 11.08 |
| II 期 | 2065 | 16.57 | 1149 | 16.14 | 916 | 17.13 | 1088 | 18.02 | 977 | 15.20 |
| III 期 | 2455 | 19.70 | 1288 | 18.10 | 1167 | 21.83 | 1244 | 20.61 | 1211 | 18.85 |
| IV 期 | 1594 | 12.79 | 869 | 12.21 | 725 | 13.56 | 900 | 14.91 | 694 | 10.80 |
| 不詳 | 999 | 8.02 | 521 | 7.32 | 478 | 8.94 | 454 | 7.52 | 545 | 8.48 |
| 整併期別 ¹ | | | | | | | | | | |
| 0 期 | 3747 | 30.06 | 2384 | 33.50 | 1363 | 25.50 | 1455 | 24.10 | 2292 | 35.67 |
| I 期 | 1646 | 13.21 | 923 | 12.97 | 723 | 13.52 | 917 | 15.19 | 729 | 11.34 |
| II 期 | 2100 | 16.85 | 1162 | 16.33 | 938 | 17.55 | 1092 | 18.09 | 1008 | 15.69 |
| III 期 | 2583 | 20.73 | 1351 | 18.98 | 1232 | 23.05 | 1306 | 21.63 | 1277 | 19.87 |
| IV 期 | 2199 | 17.64 | 1190 | 16.72 | 1009 | 18.87 | 1208 | 20.01 | 991 | 15.42 |
| 不詳 | 188 | 1.51 | 107 | 1.50 | 81 | 1.52 | 59 | 0.98 | 129 | 2.01 |

表九之一 結腸癌發生人數之主要特性按性別及醫療機構別分類(續)

| 特性 | 合計 | | 男性 | | 女性 | | 醫學中心 | | 非醫學中心 | |
|---------------------|--------|--------|------|--------|------|--------|------|--------|-------|--------|
| | N | % | N | % | N | % | N | % | N | % |
| 總個案數 | 12463 | 100.00 | 7117 | 100.00 | 5346 | 100.00 | 6037 | 100.00 | 6426 | 100.00 |
| 臨床與病理期別一致性 | | | | | | | | | | |
| Kappa ² | 0.6563 | | | | | | | | | |
| 治療方式 ^{3,4} | | | | | | | | | | |
| 手術 | 6936 | 55.65 | 4114 | 57.81 | 2822 | 52.79 | 3193 | 52.89 | 3743 | 58.25 |
| 手術合併化療 | 3476 | 27.89 | 1882 | 26.44 | 1594 | 29.82 | 1728 | 28.62 | 1748 | 27.20 |
| 手術合併化療與放療 | 93 | 0.75 | 54 | 0.76 | 39 | 0.73 | 37 | 0.61 | 56 | 0.87 |
| 手術合併化療、放療與標靶治療 | 38 | 0.30 | 19 | 0.27 | 19 | 0.36 | 21 | 0.35 | 17 | 0.26 |
| 手術合併化療與標靶治療 | 814 | 6.53 | 466 | 6.55 | 348 | 6.51 | 487 | 8.07 | 327 | 5.09 |
| 同步化療與放療 | 18 | 0.14 | 8 | 0.11 | 10 | 0.19 | 13 | 0.22 | 5 | 0.08 |
| 非同步化療與放療 | 34 | 0.27 | 19 | 0.27 | 15 | 0.28 | 20 | 0.33 | 14 | 0.22 |
| 化療或/與標靶治療 | 584 | 4.69 | 331 | 4.65 | 253 | 4.73 | 335 | 5.55 | 249 | 3.87 |
| 緩和治療 | 312 | 2.50 | 142 | 2.00 | 170 | 3.18 | 123 | 2.04 | 189 | 2.94 |
| 未治療 | 86 | 0.69 | 44 | 0.62 | 42 | 0.79 | 38 | 0.63 | 48 | 0.75 |
| 其他治療 | 72 | 0.58 | 38 | 0.53 | 34 | 0.64 | 42 | 0.70 | 30 | 0.47 |
| 組織型態 | | | | | | | | | | |
| 原位癌 | | | | | | | | | | |
| 腺癌 | 3376 | 98.86 | 2159 | 98.90 | 1217 | 98.78 | 1212 | 99.43 | 2164 | 98.54 |
| 非特定上皮癌 | 39 | 1.14 | 24 | 1.10 | 15 | 1.22 | 7 | 0.57 | 32 | 1.46 |
| 侵襲癌 | | | | | | | | | | |
| 腺癌 | 8784 | 97.08 | 4818 | 97.65 | 3966 | 96.40 | 4712 | 97.80 | 4072 | 96.26 |
| 神經內分泌癌 | 84 | 0.93 | 37 | 0.75 | 47 | 1.14 | 38 | 0.79 | 46 | 1.09 |
| 其他特定上皮癌 | 21 | 0.23 | 8 | 0.16 | 13 | 0.32 | 12 | 0.25 | 9 | 0.21 |
| 非特定上皮癌 | 51 | 0.56 | 21 | 0.43 | 30 | 0.73 | 23 | 0.48 | 28 | 0.66 |
| 胃腸基質瘤 | 4 | 0.04 | 4 | 0.08 | 0 | 0.00 | 2 | 0.04 | 2 | 0.05 |
| 其他惡性肉瘤 | 5 | 0.06 | 2 | 0.04 | 3 | 0.07 | 3 | 0.06 | 2 | 0.05 |
| 其他惡性腫瘤 | 99 | 1.09 | 44 | 0.89 | 55 | 1.34 | 28 | 0.58 | 71 | 1.68 |

註 1：整併期別*請參考 107 年度臨床與病理期別(AJCC_8th)之整併流程說明，如圖 1 所示。

註 2：計算 Kappa 值時，排除病理期別、臨床期別不詳者。

註 3：參考後續治療方式相關表格之附註。

註 4：治癒性治療組合所佔比例若小於 0.2%者，則不呈現於報告中。

結腸癌

表九之二 結腸癌發生人數按整併期別¹及治療方式分類

| 期別 | 分析數 | 手術 ² | | 手術合併化療 | | 手術合併化療與放療 | | 手術合併化療、放療與標靶治療 | | 手術合併化療與標靶治療 | | 同步化療與放療 | | 非同步化療與放療 | | 化療或與標靶治療 | | 緩和治療 ³ | | 未治療 ⁴ | | 其他治療 ⁵ | |
|--------|-------|-----------------|--------|--------|-------|-----------|------|----------------|------|-------------|-------|---------|------|----------|------|----------|-------|-------------------|-------|------------------|------|-------------------|------|
| | | 申報數 | % | 申報數 | % | 申報數 | % | 申報數 | % | 申報數 | % | 申報數 | % | 申報數 | % | 申報數 | % | 申報數 | % | 申報數 | % | 申報數 | % |
| 合計 | 12463 | 6936 | 55.65 | 3476 | 27.89 | 93 | 0.75 | 38 | 0.30 | 814 | 6.53 | 18 | 0.14 | 34 | 0.27 | 584 | 4.69 | 312 | 2.50 | 86 | 0.69 | 72 | 0.58 |
| 0 期 | 3747 | 3715 | 99.15 | 1 | 0.03 | 0 | 0.00 | 0 | 0.00 | 0 | 0.00 | 0 | 0.00 | 0 | 0.00 | 0 | 0.00 | 2 | 0.05 | 29 | 0.77 | 0 | 0.00 |
| I 期 | 1646 | 1561 | 94.84 | 49 | 2.98 | 1 | 0.06 | 0 | 0.00 | 3 | 0.18 | 2 | 0.12 | 0 | 0.00 | 10 | 0.61 | 11 | 0.67 | 8 | 0.49 | 1 | 0.06 |
| II 期 | 4 | 3 | 75.00 | 0 | 0.00 | 0 | 0.00 | 0 | 0.00 | 0 | 0.00 | 0 | 0.00 | 0 | 0.00 | 1 | 25.00 | 0 | 0.00 | 0 | 0.00 | 0 | 0.00 |
| IIA 期 | 1710 | 820 | 47.95 | 839 | 49.06 | 11 | 0.64 | 0 | 0.00 | 2 | 0.12 | 1 | 0.06 | 0 | 0.00 | 5 | 0.29 | 26 | 1.52 | 3 | 0.18 | 3 | 0.18 |
| IIB 期 | 244 | 72 | 29.51 | 160 | 65.57 | 4 | 1.64 | 0 | 0.00 | 0 | 0.00 | 0 | 0.00 | 0 | 0.00 | 2 | 0.82 | 1 | 0.41 | 3 | 1.23 | 2 | 0.82 |
| IIC 期 | 142 | 41 | 28.87 | 77 | 54.23 | 14 | 9.86 | 0 | 0.00 | 1 | 0.70 | 0 | 0.00 | 0 | 0.00 | 2 | 1.41 | 5 | 3.52 | 1 | 0.70 | 1 | 0.70 |
| III 期 | 1 | 1 | 100.00 | 0 | 0.00 | 0 | 0.00 | 0 | 0.00 | 0 | 0.00 | 0 | 0.00 | 0 | 0.00 | 0 | 0.00 | 0 | 0.00 | 0 | 0.00 | 0 | 0.00 |
| IIIA 期 | 245 | 29 | 11.84 | 201 | 82.04 | 4 | 1.63 | 0 | 0.00 | 1 | 0.41 | 0 | 0.00 | 1 | 0.41 | 4 | 1.63 | 3 | 1.22 | 0 | 0.00 | 2 | 0.82 |
| IIIB 期 | 1739 | 232 | 13.34 | 1406 | 80.85 | 16 | 0.92 | 0 | 0.00 | 15 | 0.86 | 2 | 0.12 | 0 | 0.00 | 20 | 1.15 | 31 | 1.78 | 11 | 0.63 | 6 | 0.35 |
| IIIC 期 | 598 | 91 | 15.22 | 435 | 72.74 | 24 | 4.01 | 2 | 0.33 | 15 | 2.51 | 4 | 0.67 | 0 | 0.00 | 8 | 1.34 | 10 | 1.67 | 2 | 0.33 | 7 | 1.17 |
| IV 期 | 2199 | 230 | 10.46 | 301 | 13.69 | 19 | 0.86 | 36 | 1.64 | 775 | 35.24 | 9 | 0.41 | 33 | 1.50 | 528 | 24.01 | 194 | 8.82 | 25 | 1.14 | 49 | 2.23 |
| 不詳 | 188 | 141 | 75.00 | 7 | 3.72 | 0 | 0.00 | 0 | 0.00 | 2 | 1.06 | 0 | 0.00 | 0 | 0.00 | 4 | 2.13 | 29 | 15.43 | 4 | 2.13 | 1 | 0.53 |

1 「整併期別」定義：請參考(107 年度)臨床與病理期別(AJCC_8th)之整併流程說明，如圖 1 所示。

2 「手術」定義：外院或申報醫院有進行原發部位手術，且術式編碼為 20-90。

3 「緩和照護」定義：僅接受緩解或減輕個案症狀所提供之照護(無毒殺或抑制腫瘤功能)，例如繞道手術或疼痛控制等治療。若為緩和性原發部位手術、放療或化療則納入前述治療欄位內分析。

4 「未治療」定義：個案於首次療程中未接受任何的治療方式，包括拒絕治療。

5 「其他治療」定義：個案於首次療程中接受其他治療組合方式。

結腸癌

表九之三 結腸癌 0-49 歲發生人數按整併期別¹及治療方式分類

| 期別 | 分析數 | 手術 ² | | 手術合併化療 | | 手術合併化療與放療 | | 手術合併化療、放療與標靶治療 | | 手術合併化療與標靶治療 | | 同步化療與放療 | | 非同步化療與放療 | | 化療或與標靶治療 | | 緩和治療 ³ | | 未治療 ⁴ | | 其他治療 ⁵ | |
|--------|------|-----------------|--------|--------|-------|-----------|------|----------------|------|-------------|-------|---------|------|----------|------|----------|-------|-------------------|------|------------------|------|-------------------|------|
| | | 申報數 | % | 申報數 | % | 申報數 | % | 申報數 | % | 申報數 | % | 申報數 | % | 申報數 | % | 申報數 | % | 申報數 | % | 申報數 | % | 申報數 | % |
| 合計 | 1369 | 647 | 47.26 | 424 | 30.97 | 10 | 0.73 | 11 | 0.80 | 175 | 12.78 | 1 | 0.07 | 5 | 0.37 | 81 | 5.92 | 5 | 0.37 | 4 | 0.29 | 6 | 0.44 |
| 0 期 | 413 | 409 | 99.03 | 0 | 0.00 | 0 | 0.00 | 0 | 0.00 | 0 | 0.00 | 0 | 0.00 | 0 | 0.00 | 0 | 0.00 | 0 | 0.00 | 4 | 0.97 | 0 | 0.00 |
| I 期 | 138 | 131 | 94.93 | 6 | 4.35 | 0 | 0.00 | 0 | 0.00 | 0 | 0.00 | 0 | 0.00 | 0 | 0.00 | 0 | 0.00 | 0 | 0.00 | 0 | 0.00 | 1 | 0.72 |
| II 期 | 3 | 3 | 100.00 | 0 | 0.00 | 0 | 0.00 | 0 | 0.00 | 0 | 0.00 | 0 | 0.00 | 0 | 0.00 | 0 | 0.00 | 0 | 0.00 | 0 | 0.00 | 0 | 0.00 |
| IIA 期 | 149 | 48 | 32.21 | 99 | 66.44 | 1 | 0.67 | 0 | 0.00 | 0 | 0.00 | 0 | 0.00 | 0 | 0.00 | 0 | 0.00 | 1 | 0.67 | 0 | 0.00 | 0 | 0.00 |
| IIB 期 | 22 | 4 | 18.18 | 17 | 77.27 | 1 | 4.55 | 0 | 0.00 | 0 | 0.00 | 0 | 0.00 | 0 | 0.00 | 0 | 0.00 | 0 | 0.00 | 0 | 0.00 | 0 | 0.00 |
| IIC 期 | 11 | 2 | 18.18 | 7 | 63.64 | 1 | 9.09 | 0 | 0.00 | 1 | 9.09 | 0 | 0.00 | 0 | 0.00 | 0 | 0.00 | 0 | 0.00 | 0 | 0.00 | 0 | 0.00 |
| III 期 | 1 | 1 | 100.00 | 0 | 0.00 | 0 | 0.00 | 0 | 0.00 | 0 | 0.00 | 0 | 0.00 | 0 | 0.00 | 0 | 0.00 | 0 | 0.00 | 0 | 0.00 | 0 | 0.00 |
| IIIA 期 | 21 | 1 | 4.76 | 20 | 95.24 | 0 | 0.00 | 0 | 0.00 | 0 | 0.00 | 0 | 0.00 | 0 | 0.00 | 0 | 0.00 | 0 | 0.00 | 0 | 0.00 | 0 | 0.00 |
| IIIB 期 | 185 | 11 | 5.95 | 169 | 91.35 | 1 | 0.54 | 0 | 0.00 | 4 | 2.16 | 0 | 0.00 | 0 | 0.00 | 0 | 0.00 | 0 | 0.00 | 0 | 0.00 | 0 | 0.00 |
| IIIC 期 | 79 | 3 | 3.80 | 65 | 82.28 | 5 | 6.33 | 0 | 0.00 | 5 | 6.33 | 0 | 0.00 | 0 | 0.00 | 1 | 1.27 | 0 | 0.00 | 0 | 0.00 | 0 | 0.00 |
| IV 期 | 322 | 13 | 4.04 | 38 | 11.80 | 1 | 0.31 | 11 | 3.42 | 165 | 51.24 | 1 | 0.31 | 5 | 1.55 | 80 | 24.84 | 4 | 1.24 | 0 | 0.00 | 4 | 1.24 |
| 不詳 | 25 | 21 | 84.00 | 3 | 12.00 | 0 | 0.00 | 0 | 0.00 | 0 | 0.00 | 0 | 0.00 | 0 | 0.00 | 0 | 0.00 | 0 | 0.00 | 0 | 0.00 | 1 | 4.00 |

1 「整併期別」定義：請參考(107 年度)臨床與病理期別(AJCC_8th)之整併流程說明，如圖 1 所示。

2 「手術」定義：外院或申報醫院有進行原發部位手術，且術式編碼為 20-90。

3 「緩和照護」定義：僅接受緩解或減輕個案症狀所提供之照護(無毒殺或抑制腫瘤功能)，例如繞道手術或疼痛控制等治療。若為緩和性原發部位手術、放療或化療則納入前述治療欄位內分析。

4 「未治療」定義：個案於首次療程中未接受任何的治療方式，包括拒絕治療。

5 「其他治療」定義：個案於首次療程中接受其他治療組合方式。

結腸癌

表九之四 結腸癌 50-69 歲發生人數按整併期別¹及治療方式分類

| 期別 | 分析數 | 手術 ² | | 手術合併化療 | | 手術合併化療與放療 | | 手術合併化療、放療與標靶治療 | | 手術合併化療與標靶治療 | | 同步化療與放療 | | 非同步化療與放療 | | 化療或與標靶治療 | | 緩和治療 ³ | | 未治療 ⁴ | | 其他治療 ⁵ | |
|--------|------|-----------------|-------|--------|-------|-----------|-------|----------------|------|-------------|-------|---------|------|----------|------|----------|-------|-------------------|------|------------------|------|-------------------|------|
| | | 申報數 | % | 申報數 | % | 申報數 | % | 申報數 | % | 申報數 | % | 申報數 | % | 申報數 | % | 申報數 | % | 申報數 | % | 申報數 | % | 申報數 | % |
| 合計 | 6408 | 3738 | 58.33 | 1787 | 27.89 | 58 | 0.91 | 23 | 0.36 | 429 | 6.69 | 9 | 0.14 | 21 | 0.33 | 260 | 4.06 | 25 | 0.39 | 24 | 0.37 | 34 | 0.53 |
| 0 期 | 2318 | 2303 | 99.35 | 1 | 0.04 | 0 | 0.00 | 0 | 0.00 | 0 | 0.00 | 0 | 0.00 | 0 | 0.00 | 0 | 0.00 | 0 | 0.00 | 14 | 0.60 | 0 | 0.00 |
| I 期 | 946 | 909 | 96.09 | 28 | 2.96 | 1 | 0.11 | 0 | 0.00 | 3 | 0.32 | 2 | 0.21 | 0 | 0.00 | 1 | 0.11 | 0 | 0.00 | 2 | 0.21 | 0 | 0.00 |
| II 期 | 0 | 0 | 0.00 | 0 | 0.00 | 0 | 0.00 | 0 | 0.00 | 0 | 0.00 | 0 | 0.00 | 0 | 0.00 | 0 | 0.00 | 0 | 0.00 | 0 | 0.00 | 0 | 0.00 |
| IIA 期 | 740 | 287 | 38.78 | 442 | 59.73 | 7 | 0.95 | 0 | 0.00 | 1 | 0.14 | 1 | 0.14 | 0 | 0.00 | 0 | 0.00 | 0 | 0.00 | 1 | 0.14 | 1 | 0.14 |
| IIB 期 | 106 | 21 | 19.81 | 82 | 77.36 | 2 | 1.89 | 0 | 0.00 | 0 | 0.00 | 0 | 0.00 | 0 | 0.00 | 0 | 0.00 | 0 | 0.00 | 0 | 0.00 | 1 | 0.94 |
| IIC 期 | 66 | 12 | 18.18 | 43 | 65.15 | 9 | 13.64 | 0 | 0.00 | 0 | 0.00 | 0 | 0.00 | 0 | 0.00 | 1 | 1.52 | 0 | 0.00 | 0 | 0.00 | 1 | 1.52 |
| III 期 | 0 | 0 | 0.00 | 0 | 0.00 | 0 | 0.00 | 0 | 0.00 | 0 | 0.00 | 0 | 0.00 | 0 | 0.00 | 0 | 0.00 | 0 | 0.00 | 0 | 0.00 | 0 | 0.00 |
| IIIA 期 | 139 | 7 | 5.04 | 130 | 93.53 | 1 | 0.72 | 0 | 0.00 | 1 | 0.72 | 0 | 0.00 | 0 | 0.00 | 0 | 0.00 | 0 | 0.00 | 0 | 0.00 | 0 | 0.00 |
| IIIB 期 | 776 | 43 | 5.54 | 702 | 90.46 | 12 | 1.55 | 0 | 0.00 | 7 | 0.9 | 1 | 0.13 | 0 | 0.00 | 5 | 0.64 | 2 | 0.26 | 2 | 0.26 | 2 | 0.26 |
| IIIC 期 | 282 | 17 | 6.03 | 242 | 85.82 | 13 | 4.61 | 0 | 0.00 | 5 | 1.77 | 0 | 0.00 | 0 | 0.00 | 1 | 0.35 | 1 | 0.35 | 0 | 0.00 | 3 | 1.06 |
| IV 期 | 952 | 63 | 6.62 | 114 | 11.97 | 13 | 1.37 | 23 | 2.42 | 411 | 43.17 | 5 | 0.53 | 21 | 2.21 | 251 | 26.37 | 21 | 2.21 | 4 | 0.42 | 26 | 2.73 |
| 不詳 | 83 | 76 | 91.57 | 3 | 3.61 | 0 | 0.00 | 0 | 0.00 | 1 | 1.2 | 0 | 0.00 | 0 | 0.00 | 1 | 1.2 | 1 | 1.2 | 1 | 1.2 | 0 | 0.00 |

1 「整併期別」定義：請參考(107 年度)臨床與病理期別(AJCC_8th)之整併流程說明，如圖 1 所示。

2 「手術」定義：外院或申報醫院有進行原發部位手術，且術式編碼為 20-90。

3 「緩和照護」定義：僅接受緩解或減輕個案症狀所提供之照護(無毒殺或抑制腫瘤功能)，例如繞道手術或疼痛控制等治療。若為緩和性原發部位手術、放療或化療則納入前述治療欄位內分析。

4 「未治療」定義：個案於首次療程中未接受任何的治療方式，包括拒絕治療。

5 「其他治療」定義：個案於首次療程中接受其他治療組合方式。

結腸癌

表九之五 結腸癌 70 歲以上發生人數按整併期別¹及治療方式分類

| 期別 | 分析數 | 手術 ² | | 手術合併化療 | | 手術合併化療與放療 | | 手術合併化療、放療與標靶治療 | | 手術合併化療與標靶治療 | | 同步化療與放療 | | 非同步化療與放療 | | 化療或與標靶治療 | | 緩和治療 ³ | | 未治療 ⁴ | | 其他治療 ⁵ | |
|--------|------|-----------------|-------|--------|-------|-----------|------|----------------|------|-------------|-------|---------|------|----------|------|----------|--------|-------------------|-------|------------------|------|-------------------|------|
| | | 申報數 | % | 申報數 | % | 申報數 | % | 申報數 | % | 申報數 | % | 申報數 | % | 申報數 | % | 申報數 | % | 申報數 | % | 申報數 | % | 申報數 | % |
| 合計 | 4686 | 2551 | 54.44 | 1265 | 27.00 | 25 | 0.53 | 4 | 0.09 | 210 | 4.48 | 8 | 0.17 | 8 | 0.17 | 243 | 5.19 | 282 | 6.02 | 58 | 1.24 | 32 | 0.68 |
| 0 期 | 1016 | 1003 | 98.72 | 0 | 0.00 | 0 | 0.00 | 0 | 0.00 | 0 | 0.00 | 0 | 0.00 | 0 | 0.00 | 0 | 0.00 | 2 | 0.20 | 11 | 1.08 | 0 | 0.00 |
| I 期 | 562 | 521 | 92.70 | 15 | 2.67 | 0 | 0.00 | 0 | 0.00 | 0 | 0.00 | 0 | 0.00 | 0 | 0.00 | 9 | 1.60 | 11 | 1.96 | 6 | 1.07 | 0 | 0.00 |
| II 期 | 1 | 0 | 0.00 | 0 | 0.00 | 0 | 0.00 | 0 | 0.00 | 0 | 0.00 | 0 | 0.00 | 0 | 0.00 | 1 | 100.00 | 0 | 0.00 | 0 | 0.00 | 0 | 0.00 |
| IIA 期 | 821 | 485 | 59.07 | 298 | 36.30 | 3 | 0.37 | 0 | 0.00 | 1 | 0.12 | 0 | 0.00 | 0 | 0.00 | 5 | 0.61 | 25 | 3.05 | 2 | 0.24 | 2 | 0.24 |
| IIB 期 | 116 | 47 | 40.52 | 61 | 52.59 | 1 | 0.86 | 0 | 0.00 | 0 | 0.00 | 0 | 0.00 | 0 | 0.00 | 2 | 1.72 | 1 | 0.86 | 3 | 2.59 | 1 | 0.86 |
| IIC 期 | 65 | 27 | 41.54 | 27 | 41.54 | 4 | 6.15 | 0 | 0.00 | 0 | 0.00 | 0 | 0.00 | 0 | 0.00 | 1 | 1.54 | 5 | 7.69 | 1 | 1.54 | 0 | 0.00 |
| III 期 | 0 | 0 | 0.00 | 0 | 0.00 | 0 | 0.00 | 0 | 0.00 | 0 | 0.00 | 0 | 0.00 | 0 | 0.00 | 0 | 0.00 | 0 | 0.00 | 0 | 0.00 | 0 | 0.00 |
| IIIA 期 | 85 | 21 | 24.71 | 51 | 60.00 | 3 | 3.53 | 0 | 0.00 | 0 | 0.00 | 0 | 0.00 | 1 | 1.18 | 4 | 4.71 | 3 | 3.53 | 0 | 0.00 | 2 | 2.35 |
| IIIB 期 | 778 | 178 | 22.88 | 535 | 68.77 | 3 | 0.39 | 0 | 0.00 | 4 | 0.51 | 1 | 0.13 | 0 | 0.00 | 15 | 1.93 | 29 | 3.73 | 9 | 1.16 | 4 | 0.51 |
| IIIC 期 | 237 | 71 | 29.96 | 128 | 54.01 | 6 | 2.53 | 2 | 0.84 | 5 | 2.11 | 4 | 1.69 | 0 | 0.00 | 6 | 2.53 | 9 | 3.80 | 2 | 0.84 | 4 | 1.69 |
| IV 期 | 925 | 154 | 16.65 | 149 | 16.11 | 5 | 0.54 | 2 | 0.22 | 199 | 21.51 | 3 | 0.32 | 7 | 0.76 | 197 | 21.30 | 169 | 18.27 | 21 | 2.27 | 19 | 2.05 |
| 不詳 | 80 | 44 | 55.00 | 1 | 1.25 | 0 | 0.00 | 0 | 0.00 | 1 | 1.25 | 0 | 0.00 | 0 | 0.00 | 3 | 3.75 | 28 | 35.00 | 3 | 3.75 | 0 | 0.00 |

1 「整併期別」定義：請參考(107 年度)臨床與病理期別(AJCC_8th)之整併流程說明，如圖 1 所示。

2 「手術」定義：外院或申報醫院有進行原發部位手術，且術式編碼為 20-90。

3 「緩和照護」定義：僅接受緩解或減輕個案症狀所提供之照護(無毒殺或抑制腫瘤功能)，例如繞道手術或疼痛控制等治療。若為緩和性原發部位手術、放療或化療則納入前述治療欄位內分析。

4 「未治療」定義：個案於首次療程中未接受任何的治療方式，包括拒絕治療。

5 「其他治療」定義：個案於首次療程中接受其他治療組合方式。

Colon

C180–C189

(Except for M9727, 9732, 9741-9742, 9762-9809, 9832, 9840-9931, 9945-9946, 9950-9968, and 9975-9993)

Codes

- 00 None; no surgery of primary site; autopsy ONLY
- 10 Local tumor destruction, NOS
 - 11 Photodynamic therapy (PDT)
 - 12 Electrocautery; fulguration (includes use of hot forceps for tumor destruction)
 - 13 Cryosurgery
 - 14 Laser

No specimen sent to pathology from surgical events 10–14

- 20 Local tumor excision, NOS
 - 27 Excisional biopsy
 - 26 Polypectomy, NOS
 - 28 Polypectomy-endoscopic
 - 29 Polypectomy-surgical excision
 - 2M Endoscopic mucosal resection / mucosectomy(EMR)
 - 2E Endoscopic submucosa dissection (ESD)

Any combination of 20 or 26–29 WITH

- 21 Photodynamic therapy (PDT)
- 22 Electrocautery
- 23 Cryosurgery
- 24 Laser ablation

[SEER Note: Codes 21 to 24 above combine 20 Local tumor excision, 27 Excisional biopsy, 26 Polypectomy, NOS, 28 Polypectomy-endoscopic or 29 Polypectomy-surgical excision WITH 21 PDT, 22 Electrocautery, 23 Cryosurgery, or 24 Laser ablation]

- 25 Laser excision

- 30 Partial colectomy [but less than hemicolectomy] segmental resection
 - 32 Plus resection of contiguous organ; example: small bowel, bladder

[SEER Note: Code 30 includes but is not limited to the following procedures: Appendectomy (for an appendix primary only), enterocolectomy, ileocolectomy, partial colectomy, NOS, partial resection of transverse colon and flexures, and segmental resection (such as cecectomy or sigmoidectomy). Note that the removal of a short portion of the distal ileum is **not** “removal of a contiguous organ”.]

- 40 Subtotal colectomy/hemicolectomy (total right or left colon and a portion of transverse colon)
 - 41 Plus resection of contiguous organ; example: small bowel, bladder

[SEER Note: Code 40 includes extended (but less than total) right or left colectomy. Note that the removal of a short portion of the distal ileum is **not** “removal of a contiguous organ”.]

- 50 Total colectomy (removal of colon from cecum to the rectosigmoid junction; may include a portion of the rectum)

- 51 Plus resection of contiguous organ; example: small bowel, bladder

[SEER Note: Removal of a short portion of the distal ileum is **not** “removal of a contiguous organ”]

- 60 Total proctocolectomy (removal of colon from cecum to the rectosigmoid junction, including the entire rectum)

[SEER Note: Commonly used for familial polyposis or polyposis coli]

- 61 Plus resection of contiguous organ; example: small bowel, bladder

[SEER Note: Removal of a short portion of the distal ileum is **not** “removal of a contiguous organ”]

- 70 Colectomy or coloproctectomy with resection of contiguous organ(s), NOS (where there is not enough information to code 32, 41, 51, or 61)
Code 70 includes: Any colectomy (partial, hemicolectomy, or total) WITH a resection of any other organs in continuity with the primary site. Other organs may be partially or totally removed. Other organs may include, but are not limited to, oophorectomy, partial proctectomy, rectal mucosectomy, or pelvic exenteration.
[SEER Note: "In continuity with" or "en bloc" means that all of the tissues were removed during the same procedure, but not necessarily in a single specimen]
- 80 Colectomy, NOS
- Specimen sent to pathology from surgical events 20-80.**
- 90 Surgery, NOS
- 99 Unknown if surgery performed; death certificate ONLY

直腸癌

表十之一 直腸癌發生人數之主要特性按性別及醫療機構別分類

| 特性 | 合計 | | 男性 | | 女性 | | 醫學中心 | | 非醫學中心 | |
|-------------------|------|--------|------|--------|------|--------|------|--------|-------|--------|
| | N | % | N | % | N | % | N | % | N | % |
| 總個案數 | 6115 | 100.00 | 3849 | 100.00 | 2266 | 100.00 | 3177 | 100.00 | 2938 | 100.00 |
| 年齡 | | | | | | | | | | |
| 00-04 歲 | 0 | 0.00 | 0 | 0.00 | 0 | 0.00 | 0 | 0.00 | 0 | 0.00 |
| 05-09 歲 | 0 | 0.00 | 0 | 0.00 | 0 | 0.00 | 0 | 0.00 | 0 | 0.00 |
| 10-14 歲 | 0 | 0.00 | 0 | 0.00 | 0 | 0.00 | 0 | 0.00 | 0 | 0.00 |
| 15-19 歲 | 0 | 0.00 | 0 | 0.00 | 0 | 0.00 | 0 | 0.00 | 0 | 0.00 |
| 20-24 歲 | 10 | 0.16 | 7 | 0.18 | 3 | 0.13 | 6 | 0.19 | 4 | 0.14 |
| 25-29 歲 | 15 | 0.25 | 10 | 0.26 | 5 | 0.22 | 11 | 0.35 | 4 | 0.14 |
| 30-34 歲 | 66 | 1.08 | 37 | 0.96 | 29 | 1.28 | 37 | 1.16 | 29 | 0.99 |
| 35-39 歲 | 119 | 1.95 | 77 | 2.00 | 42 | 1.85 | 67 | 2.11 | 52 | 1.77 |
| 40-44 歲 | 230 | 3.76 | 135 | 3.51 | 95 | 4.19 | 126 | 3.97 | 104 | 3.54 |
| 45-49 歲 | 399 | 6.52 | 245 | 6.37 | 154 | 6.80 | 219 | 6.89 | 180 | 6.13 |
| 50-54 歲 | 620 | 10.14 | 389 | 10.11 | 231 | 10.19 | 333 | 10.48 | 287 | 9.77 |
| 55-59 歲 | 795 | 13.00 | 497 | 12.91 | 298 | 13.15 | 419 | 13.19 | 376 | 12.80 |
| 60-64 歲 | 936 | 15.31 | 640 | 16.63 | 296 | 13.06 | 497 | 15.64 | 439 | 14.94 |
| 65-69 歲 | 914 | 14.95 | 622 | 16.16 | 292 | 12.89 | 482 | 15.17 | 432 | 14.70 |
| 70-74 歲 | 568 | 9.29 | 362 | 9.41 | 206 | 9.09 | 298 | 9.38 | 270 | 9.19 |
| 75-79 歲 | 584 | 9.55 | 359 | 9.33 | 225 | 9.93 | 300 | 9.44 | 284 | 9.67 |
| 80-84 歲 | 470 | 7.69 | 268 | 6.96 | 202 | 8.91 | 210 | 6.61 | 260 | 8.85 |
| 85 歲以上 | 389 | 6.36 | 201 | 5.22 | 188 | 8.30 | 172 | 5.41 | 217 | 7.39 |
| 臨床期別 | | | | | | | | | | |
| 0 期 | 655 | 10.71 | 419 | 10.89 | 236 | 10.41 | 263 | 8.28 | 392 | 13.34 |
| I 期 | 992 | 16.22 | 577 | 14.99 | 415 | 18.31 | 531 | 16.71 | 461 | 15.69 |
| II 期 | 735 | 12.02 | 465 | 12.08 | 270 | 11.92 | 396 | 12.46 | 339 | 11.54 |
| III 期 | 1718 | 28.09 | 1099 | 28.55 | 619 | 27.32 | 949 | 29.87 | 769 | 26.17 |
| IV 期 | 1089 | 17.81 | 721 | 18.73 | 368 | 16.24 | 581 | 18.29 | 508 | 17.29 |
| 不詳 | 926 | 15.14 | 568 | 14.76 | 358 | 15.80 | 457 | 14.38 | 469 | 15.96 |
| 病理期別 | | | | | | | | | | |
| 0 期 | 991 | 16.21 | 631 | 16.39 | 360 | 15.89 | 436 | 13.72 | 555 | 18.89 |
| I 期 | 1237 | 20.23 | 739 | 19.20 | 498 | 21.98 | 709 | 22.32 | 528 | 17.97 |
| II 期 | 778 | 12.72 | 523 | 13.59 | 255 | 11.25 | 435 | 13.69 | 343 | 11.67 |
| III 期 | 1206 | 19.72 | 744 | 19.33 | 462 | 20.39 | 614 | 19.33 | 592 | 20.15 |
| IV 期 | 687 | 11.23 | 455 | 11.82 | 232 | 10.24 | 398 | 12.53 | 289 | 9.84 |
| 不詳 | 1216 | 19.89 | 757 | 19.67 | 459 | 20.26 | 585 | 18.41 | 631 | 21.48 |
| 整併期別 ¹ | | | | | | | | | | |
| 0 期 | 986 | 16.12 | 628 | 16.32 | 358 | 15.80 | 434 | 13.66 | 552 | 18.79 |
| I 期 | 1201 | 19.64 | 693 | 18.00 | 508 | 22.42 | 676 | 21.28 | 525 | 17.87 |
| II 期 | 826 | 13.51 | 546 | 14.19 | 280 | 12.36 | 445 | 14.01 | 381 | 12.97 |
| III 期 | 1772 | 28.98 | 1119 | 29.07 | 653 | 28.82 | 939 | 29.56 | 833 | 28.35 |
| IV 期 | 1115 | 18.23 | 736 | 19.12 | 379 | 16.73 | 594 | 18.70 | 521 | 17.73 |
| 不詳 | 215 | 3.52 | 127 | 3.30 | 88 | 3.88 | 89 | 2.80 | 126 | 4.29 |

表十之一 直腸癌發生人數之主要特性按性別及醫療機構別分類(續)

| 特性 | 合計 | | 男性 | | 女性 | | 醫學中心 | | 非醫學中心 | |
|---------------------|--------|--------|------|--------|------|--------|------|--------|-------|--------|
| | N | % | N | % | N | % | N | % | N | % |
| 總個案數 | 6115 | 100.00 | 3849 | 100.00 | 2266 | 100.00 | 3177 | 100.00 | 2938 | 100.00 |
| 臨床與病理期別一致性 | | | | | | | | | | |
| Kappa ² | 0.5733 | | | | | | | | | |
| 治療方式 ^{3,4} | | | | | | | | | | |
| 手術 | 2568 | 42.00 | 1568 | 40.74 | 1000 | 44.13 | 1310 | 41.23 | 1258 | 42.82 |
| 手術合併化療 | 1294 | 21.16 | 815 | 21.17 | 479 | 21.14 | 722 | 22.73 | 572 | 19.47 |
| 手術合併化療與放療 | 1225 | 20.03 | 815 | 21.17 | 410 | 18.09 | 630 | 19.83 | 595 | 20.25 |
| 手術合併放療 | 62 | 1.01 | 38 | 0.99 | 24 | 1.06 | 31 | 0.98 | 31 | 1.06 |
| 同步化療與放療 | 272 | 4.45 | 186 | 4.83 | 86 | 3.80 | 137 | 4.31 | 135 | 4.59 |
| 非同步化療與放療 | 146 | 2.39 | 90 | 2.34 | 56 | 2.47 | 76 | 2.39 | 70 | 2.38 |
| 放療 | 48 | 0.78 | 28 | 0.73 | 20 | 0.88 | 18 | 0.57 | 30 | 1.02 |
| 化療或/與標靶治療 | 279 | 4.56 | 187 | 4.86 | 92 | 4.06 | 142 | 4.47 | 137 | 4.66 |
| 緩和治療 | 131 | 2.14 | 67 | 1.74 | 64 | 2.82 | 60 | 1.89 | 71 | 2.42 |
| 未治療 | 35 | 0.57 | 19 | 0.49 | 16 | 0.71 | 13 | 0.41 | 22 | 0.75 |
| 其他治療 | 55 | 0.90 | 36 | 0.94 | 19 | 0.84 | 38 | 1.20 | 17 | 0.58 |
| 組織型態 | | | | | | | | | | |
| 原位癌 | | | | | | | | | | |
| 腺癌 | 829 | 97.99 | 522 | 97.75 | 307 | 98.40 | 336 | 98.82 | 493 | 97.43 |
| 非特定上皮癌 | 17 | 2.01 | 12 | 2.25 | 5 | 1.60 | 4 | 1.18 | 13 | 2.57 |
| 侵襲癌 | | | | | | | | | | |
| 腺癌 | 4785 | 90.81 | 3039 | 91.67 | 1746 | 89.36 | 2580 | 90.94 | 2205 | 90.67 |
| 神經內分泌癌 | 400 | 7.59 | 236 | 7.12 | 164 | 8.39 | 209 | 7.37 | 191 | 7.85 |
| 其他特定上皮癌 | 15 | 0.28 | 3 | 0.09 | 12 | 0.61 | 10 | 0.35 | 5 | 0.21 |
| 非特定上皮癌 | 21 | 0.40 | 12 | 0.36 | 9 | 0.46 | 10 | 0.35 | 11 | 0.45 |
| 胃腸基質瘤 | 29 | 0.55 | 17 | 0.51 | 12 | 0.61 | 22 | 0.78 | 7 | 0.29 |
| 其他惡性腫瘤 | 19 | 0.36 | 8 | 0.24 | 11 | 0.56 | 6 | 0.21 | 13 | 0.53 |

註 1：整併期別* -請參考 107 年度臨床與病理期別(AJCC_8th)之整併流程說明，如圖 1 所示。

註 2：計算 Kappa 值時，排除病理期別、臨床期別不詳者。

註 3：參考後續治療方式相關表格之附註。

註 4：治癒性治療組合所佔比例若小於 0.2%者，則不呈現於報告中。

直腸癌

表十之二 直腸癌發生人數按整併期別¹及治療方式分類

| 期別 | 分析數 | 手術 ² | | 手術合併化療 | | 手術合併化療與放療 | | 手術合併放療 | | 同步化療與放療 | | 非同步化療與放療 | | 放療 | | 化療或與標靶治療 | | 緩和治療 ³ | | 未治療 ⁴ | | 其他治療 ⁵ | |
|--------|------|-----------------|-------|--------|-------|-----------|-------|--------|------|---------|-------|----------|-------|-----|------|----------|-------|-------------------|------|------------------|------|-------------------|--------|
| | | 申報數 | % | 申報數 | % | 申報數 | % | 申報數 | % | 申報數 | % | 申報數 | % | 申報數 | % | 申報數 | % | 申報數 | % | 申報數 | % | 申報數 | % |
| 合計 | 6115 | 2568 | 42.00 | 1294 | 21.16 | 1225 | 20.03 | 62 | 1.01 | 272 | 4.45 | 146 | 2.39 | 48 | 0.78 | 279 | 4.56 | 131 | 2.14 | 35 | 0.57 | 55 | 0.90 |
| 0 期 | 986 | 976 | 98.99 | 2 | 0.20 | 2 | 0.20 | 1 | 0.10 | 0 | 0.00 | 0 | 0.00 | 1 | 0.10 | 0 | 0.00 | 1 | 0.10 | 3 | 0.30 | 0 | 0.00 |
| I 期 | 1201 | 1007 | 83.85 | 30 | 2.50 | 70 | 5.83 | 29 | 2.41 | 28 | 2.33 | 5 | 0.42 | 6 | 0.50 | 4 | 0.33 | 12 | 1.00 | 9 | 0.75 | 1 | 0.08 |
| II 期 | 2 | 0 | 0.00 | 0 | 0.00 | 0 | 0.00 | 0 | 0.00 | 0 | 0.00 | 0 | 0.00 | 0 | 0.00 | 0 | 0.00 | 0 | 0.00 | 0 | 0.00 | 2 | 100.00 |
| IIA 期 | 726 | 227 | 31.27 | 228 | 31.40 | 186 | 25.62 | 11 | 1.52 | 49 | 6.75 | 3 | 0.41 | 7 | 0.96 | 4 | 0.55 | 10 | 1.38 | 0 | 0.00 | 1 | 0.14 |
| IIB 期 | 54 | 9 | 16.67 | 27 | 50.00 | 14 | 25.93 | 1 | 1.85 | 3 | 5.56 | 0 | 0.00 | 0 | 0.00 | 0 | 0.00 | 0 | 0.00 | 0 | 0.00 | 0 | 0.00 |
| IIC 期 | 44 | 4 | 9.09 | 14 | 31.82 | 13 | 29.55 | 0 | 0.00 | 8 | 18.18 | 1 | 2.27 | 1 | 2.27 | 0 | 0.00 | 2 | 4.55 | 1 | 2.27 | 0 | 0.00 |
| IIIA 期 | 198 | 15 | 7.58 | 90 | 45.45 | 68 | 34.34 | 4 | 2.02 | 14 | 7.07 | 0 | 0.00 | 2 | 1.01 | 0 | 0.00 | 1 | 0.51 | 2 | 1.01 | 2 | 1.01 |
| IIIB 期 | 1138 | 87 | 7.64 | 420 | 36.91 | 488 | 42.88 | 11 | 0.97 | 83 | 7.29 | 6 | 0.53 | 13 | 1.14 | 6 | 0.53 | 13 | 1.14 | 1 | 0.09 | 10 | 0.88 |
| IIIC 期 | 436 | 19 | 4.36 | 130 | 29.82 | 218 | 50.00 | 1 | 0.23 | 44 | 10.09 | 5 | 1.15 | 3 | 0.69 | 6 | 1.38 | 10 | 2.29 | 0 | 0.00 | 0 | 0.00 |
| IV 期 | 1115 | 58 | 5.20 | 349 | 31.30 | 154 | 13.81 | 3 | 0.27 | 42 | 3.77 | 125 | 11.21 | 11 | 0.99 | 255 | 22.87 | 76 | 6.82 | 10 | 0.90 | 32 | 2.87 |
| 不詳 | 215 | 166 | 77.21 | 4 | 1.86 | 12 | 5.58 | 1 | 0.47 | 1 | 0.47 | 1 | 0.47 | 4 | 1.86 | 4 | 1.86 | 6 | 2.79 | 9 | 4.19 | 7 | 3.26 |

1 「整併期別」定義：請參考(107 年度)臨床與病理期別(AJCC_8th)之整併流程說明，如圖 1 所示。

2 「手術」定義：外院或申報醫院有進行原發部位手術，且術式編碼為 20-90。

3 「緩和照護」定義：僅接受緩解或減輕個案症狀所提供之照護(無毒殺或抑制腫瘤功能)，例如繞道手術或疼痛控制等治療。若為緩和性原發部位手術、放療或化療則納入前述治療欄位內分析。

4 「未治療」定義：個案於首次療程中未接受任何的治療方式，包括拒絕治療。

5 「其他治療」定義：個案於首次療程中接受其他治療組合方式。

直腸癌

表十之三 直腸癌 0-49 歲發生人數按整併期別¹及治療方式分類

| 期別 | 分析數 | 手術 ² | | 手術合併化療 | | 手術合併化療與放療 | | 手術合併放療 | | 同步化療與放療 | | 非同步化療與放療 | | 放療 | | 化療或/與標靶治療 | | 緩和治療 ³ | | 未治療 ⁴ | | 其他治療 ⁵ | |
|--------|-----|-----------------|--------|--------|-------|-----------|-------|--------|------|---------|-------|----------|------|-----|------|-----------|-------|-------------------|------|------------------|------|-------------------|------|
| | | 申報數 | % | 申報數 | % | 申報數 | % | 申報數 | % | 申報數 | % | 申報數 | % | 申報數 | % | 申報數 | % | 申報數 | % | 申報數 | % | 申報數 | % |
| 合計 | 839 | 370 | 44.10 | 173 | 20.62 | 198 | 23.60 | 9 | 1.07 | 24 | 2.86 | 16 | 1.91 | 0 | 0.00 | 31 | 3.69 | 4 | 0.48 | 4 | 0.48 | 10 | 1.19 |
| 0 期 | 101 | 101 | 100.00 | 0 | 0.00 | 0 | 0.00 | 0 | 0.00 | 0 | 0.00 | 0 | 0.00 | 0 | 0.00 | 0 | 0.00 | 0 | 0.00 | 0 | 0.00 | 0 | 0.00 |
| I 期 | 199 | 177 | 88.94 | 3 | 1.51 | 11 | 5.53 | 4 | 2.01 | 2 | 1.01 | 0 | 0.00 | 0 | 0.00 | 0 | 0.00 | 0 | 0.00 | 2 | 1.01 | 0 | 0.00 |
| II 期 | 0 | 0 | 0.00 | 0 | 0.00 | 0 | 0.00 | 0 | 0.00 | 0 | 0.00 | 0 | 0.00 | 0 | 0.00 | 0 | 0.00 | 0 | 0.00 | 0 | 0.00 | 0 | 0.00 |
| IIA 期 | 62 | 18 | 29.03 | 20 | 32.26 | 19 | 30.65 | 1 | 1.61 | 4 | 6.45 | 0 | 0.00 | 0 | 0.00 | 0 | 0.00 | 0 | 0.00 | 0 | 0.00 | 0 | 0.00 |
| IIB 期 | 4 | 0 | 0.00 | 2 | 50.00 | 2 | 50.00 | 0 | 0.00 | 0 | 0.00 | 0 | 0.00 | 0 | 0.00 | 0 | 0.00 | 0 | 0.00 | 0 | 0.00 | 0 | 0.00 |
| IIC 期 | 4 | 0 | 0.00 | 0 | 0.00 | 2 | 50.00 | 0 | 0.00 | 2 | 50.00 | 0 | 0.00 | 0 | 0.00 | 0 | 0.00 | 0 | 0.00 | 0 | 0.00 | 0 | 0.00 |
| IIIA 期 | 20 | 2 | 10.00 | 10 | 50.00 | 5 | 25.00 | 1 | 5.00 | 2 | 10.00 | 0 | 0.00 | 0 | 0.00 | 0 | 0.00 | 0 | 0.00 | 0 | 0.00 | 0 | 0.00 |
| IIIB 期 | 150 | 8 | 5.33 | 54 | 36.00 | 79 | 52.67 | 3 | 2.00 | 4 | 2.67 | 0 | 0.00 | 0 | 0.00 | 0 | 0.00 | 0 | 0.00 | 1 | 0.67 | 1 | 0.67 |
| IIIC 期 | 71 | 2 | 2.82 | 17 | 23.94 | 44 | 61.97 | 0 | 0.00 | 8 | 11.27 | 0 | 0.00 | 0 | 0.00 | 0 | 0.00 | 0 | 0.00 | 0 | 0.00 | 0 | 0.00 |
| IV 期 | 163 | 4 | 2.45 | 67 | 41.10 | 33 | 20.25 | 0 | 0.00 | 2 | 1.23 | 16 | 9.82 | 0 | 0.00 | 30 | 18.40 | 4 | 2.45 | 0 | 0.00 | 7 | 4.29 |
| 不詳 | 65 | 58 | 89.23 | 0 | 0.00 | 3 | 4.62 | 0 | 0.00 | 0 | 0.00 | 0 | 0.00 | 0 | 0.00 | 1 | 1.54 | 0 | 0.00 | 1 | 1.54 | 2 | 3.08 |

1 「整併期別」定義：請參考(107 年度)臨床與病理期別(AJCC_8th)之整併流程說明，如圖 1 所示。

2 「手術」定義：外院或申報醫院有進行原發部位手術，且術式編碼為 20-90。

3 「緩和照護」定義：僅接受緩解或減輕個案症狀所提供之照護(無毒殺或抑制腫瘤功能)，例如繞道手術或疼痛控制等治療。若為緩和性原發部位手術、放療或化療則納入前述治療欄位內分析。

4 「未治療」定義：個案於首次療程中未接受任何的治療方式，包括拒絕治療。

5 「其他治療」定義：個案於首次療程中接受其他治療組合方式。

直腸癌

表十之四 直腸癌 50-69 歲發生人數按整併期別¹及治療方式分類

| 期別 | 分析數 | 手術 ² | | 手術合併化療 | | 手術合併化療與放療 | | 手術合併放療 | | 同步化療與放療 | | 非同步化療與放療 | | 放療 | | 化療或/與標靶治療 | | 緩和治療 ³ | | 未治療 ⁴ | | 其他治療 ⁵ | |
|--------|------|-----------------|-------|--------|-------|-----------|-------|--------|------|---------|------|----------|-------|-----|------|-----------|-------|-------------------|------|------------------|------|-------------------|--------|
| | | 申報數 | % | 申報數 | % | 申報數 | % | 申報數 | % | 申報數 | % | 申報數 | % | 申報數 | % | 申報數 | % | 申報數 | % | 申報數 | % | 申報數 | % |
| 合計 | 3265 | 1385 | 42.42 | 725 | 22.21 | 737 | 22.57 | 24 | 0.74 | 116 | 3.55 | 76 | 2.33 | 10 | 0.31 | 139 | 4.26 | 20 | 0.61 | 8 | 0.25 | 25 | 0.77 |
| 0 期 | 616 | 611 | 99.19 | 2 | 0.32 | 1 | 0.16 | 1 | 0.16 | 0 | 0.00 | 0 | 0.00 | 1 | 0.16 | 0 | 0.00 | 0 | 0.00 | 0 | 0.00 | 0 | 0.00 |
| I 期 | 635 | 546 | 85.98 | 18 | 2.83 | 36 | 5.67 | 12 | 1.89 | 18 | 2.83 | 1 | 0.16 | 1 | 0.16 | 0 | 0.00 | 0 | 0.00 | 3 | 0.47 | 0 | 0.00 |
| II 期 | 1 | 0 | 0.00 | 0 | 0.00 | 0 | 0.00 | 0 | 0.00 | 0 | 0.00 | 0 | 0.00 | 0 | 0.00 | 0 | 0.00 | 0 | 0.00 | 0 | 0.00 | 1 | 100.00 |
| IIA 期 | 347 | 85 | 24.50 | 135 | 38.90 | 102 | 29.39 | 3 | 0.86 | 16 | 4.61 | 2 | 0.58 | 0 | 0.00 | 1 | 0.29 | 2 | 0.58 | 0 | 0.00 | 1 | 0.29 |
| IIB 期 | 28 | 3 | 10.71 | 13 | 46.43 | 10 | 35.71 | 1 | 3.57 | 1 | 3.57 | 0 | 0.00 | 0 | 0.00 | 0 | 0.00 | 0 | 0.00 | 0 | 0.00 | 0 | 0.00 |
| IIC 期 | 21 | 3 | 14.29 | 7 | 33.33 | 9 | 42.86 | 0 | 0.00 | 2 | 9.52 | 0 | 0.00 | 0 | 0.00 | 0 | 0.00 | 0 | 0.00 | 0 | 0.00 | 0 | 0.00 |
| IIIA 期 | 122 | 5 | 4.10 | 59 | 48.36 | 50 | 40.98 | 1 | 0.82 | 6 | 4.92 | 0 | 0.00 | 0 | 0.00 | 0 | 0.00 | 0 | 0.00 | 0 | 0.00 | 1 | 0.82 |
| IIIB 期 | 585 | 23 | 3.93 | 224 | 38.29 | 295 | 50.43 | 3 | 0.51 | 30 | 5.13 | 3 | 0.51 | 2 | 0.34 | 2 | 0.34 | 0 | 0.00 | 0 | 0.00 | 3 | 0.51 |
| IIIC 期 | 231 | 7 | 3.03 | 69 | 29.87 | 127 | 54.98 | 0 | 0.00 | 19 | 8.23 | 4 | 1.73 | 2 | 0.87 | 2 | 0.87 | 1 | 0.43 | 0 | 0.00 | 0 | 0.00 |
| IV 期 | 580 | 21 | 3.62 | 195 | 33.62 | 101 | 17.41 | 2 | 0.34 | 24 | 4.14 | 66 | 11.38 | 4 | 0.69 | 133 | 22.93 | 17 | 2.93 | 1 | 0.17 | 16 | 2.76 |
| 不詳 | 99 | 81 | 81.82 | 3 | 3.03 | 6 | 6.06 | 1 | 1.01 | 0 | 0.00 | 0 | 0.00 | 0 | 0.00 | 1 | 1.01 | 0 | 0.00 | 4 | 4.04 | 3 | 3.03 |

1 「整併期別」定義：請參考(107 年度)臨床與病理期別(AJCC_8th)之整併流程說明，如圖 1 所示。

2 「手術」定義：外院或申報醫院有進行原發部位手術，且術式編碼為 20-90。

3 「緩和照護」定義：僅接受緩解或減輕個案症狀所提供之照護(無毒殺或抑制腫瘤功能)，例如繞道手術或疼痛控制等治療。若為緩和性原發部位手術、放療或化療則納入前述治療欄位內分析。

4 「未治療」定義：個案於首次療程中未接受任何的治療方式，包括拒絕治療。

5 「其他治療」定義：個案於首次療程中接受其他治療組合方式。

直腸癌

表十之五 直腸癌 70 歲以上發生人數按整併期別¹及治療方式分類

| 期別 | 分析數 | 手術 ² | | 手術合併化療 | | 手術合併化療與放療 | | 手術合併放療 | | 同步化療與放療 | | 非同步化療與放療 | | 放療 | | 化療或與標靶治療 | | 緩和治療 ³ | | 未治療 ⁴ | | 其他治療 ⁵ | |
|--------|------|-----------------|-------|--------|-------|-----------|-------|--------|------|---------|-------|----------|-------|-----|------|----------|-------|-------------------|-------|------------------|------|-------------------|--------|
| | | 申報數 | % | 申報數 | % | 申報數 | % | 申報數 | % | 申報數 | % | 申報數 | % | 申報數 | % | 申報數 | % | 申報數 | % | 申報數 | % | 申報數 | % |
| 合計 | 2011 | 813 | 40.43 | 396 | 19.69 | 290 | 14.42 | 29 | 1.44 | 132 | 6.56 | 54 | 2.69 | 38 | 1.89 | 109 | 5.42 | 107 | 5.32 | 23 | 1.14 | 20 | 0.99 |
| 0 期 | 269 | 264 | 98.14 | 0 | 0.00 | 1 | 0.37 | 0 | 0.00 | 0 | 0.00 | 0 | 0.00 | 0 | 0.00 | 0 | 0.00 | 1 | 0.37 | 3 | 1.12 | 0 | 0.00 |
| I 期 | 367 | 284 | 77.38 | 9 | 2.45 | 23 | 6.27 | 13 | 3.54 | 8 | 2.18 | 4 | 1.09 | 5 | 1.36 | 4 | 1.09 | 12 | 3.27 | 4 | 1.09 | 1 | 0.27 |
| II 期 | 1 | 0 | 0.00 | 0 | 0.00 | 0 | 0.00 | 0 | 0.00 | 0 | 0.00 | 0 | 0.00 | 0 | 0.00 | 0 | 0.00 | 0 | 0.00 | 0 | 0.00 | 1 | 100.00 |
| IIA 期 | 317 | 124 | 39.12 | 73 | 23.03 | 65 | 20.50 | 7 | 2.21 | 29 | 9.15 | 1 | 0.32 | 7 | 2.21 | 3 | 0.95 | 8 | 2.52 | 0 | 0.00 | 0 | 0.00 |
| IIB 期 | 22 | 6 | 27.27 | 12 | 54.55 | 2 | 9.09 | 0 | 0.00 | 2 | 9.09 | 0 | 0.00 | 0 | 0.00 | 0 | 0.00 | 0 | 0.00 | 0 | 0.00 | 0 | 0.00 |
| IIC 期 | 19 | 1 | 5.26 | 7 | 36.84 | 2 | 10.53 | 0 | 0.00 | 4 | 21.05 | 1 | 5.26 | 1 | 5.26 | 0 | 0.00 | 2 | 10.53 | 1 | 5.26 | 0 | 0.00 |
| IIIA 期 | 56 | 8 | 14.29 | 21 | 37.50 | 13 | 23.21 | 2 | 3.57 | 6 | 10.71 | 0 | 0.00 | 2 | 3.57 | 0 | 0.00 | 1 | 1.79 | 2 | 3.57 | 1 | 1.79 |
| IIIB 期 | 403 | 56 | 13.90 | 142 | 35.24 | 114 | 28.29 | 5 | 1.24 | 49 | 12.16 | 3 | 0.74 | 11 | 2.73 | 4 | 0.99 | 13 | 3.23 | 0 | 0.00 | 6 | 1.49 |
| IIIC 期 | 134 | 10 | 7.46 | 44 | 32.84 | 47 | 35.07 | 1 | 0.75 | 17 | 12.69 | 1 | 0.75 | 1 | 0.75 | 4 | 2.99 | 9 | 6.72 | 0 | 0.00 | 0 | 0.00 |
| IV 期 | 372 | 33 | 8.87 | 87 | 23.39 | 20 | 5.38 | 1 | 0.27 | 16 | 4.30 | 43 | 11.56 | 7 | 1.88 | 92 | 24.73 | 55 | 14.78 | 9 | 2.42 | 9 | 2.42 |
| 不詳 | 51 | 27 | 52.94 | 1 | 1.96 | 3 | 5.88 | 0 | 0.00 | 1 | 1.96 | 1 | 1.96 | 4 | 7.84 | 2 | 3.92 | 6 | 11.76 | 4 | 7.84 | 2 | 3.92 |

1 「整併期別」定義：請參考(107 年度)臨床與病理期別(AJCC_8th)之整併流程說明，如圖 1 所示。

2 「手術」定義：外院或申報醫院有進行原發部位手術，且術式編碼為 20-90。

3 「緩和照護」定義：僅接受緩解或減輕個案症狀所提供之照護(無毒殺或抑制腫瘤功能)，例如繞道手術或疼痛控制等治療。若為緩和性原發部位手術、放療或化療則納入前述治療欄位內分析。

4 「未治療」定義：個案於首次療程中未接受任何的治療方式，包括拒絕治療。

5 「其他治療」定義：個案於首次療程中接受其他治療組合方式。

Rectosigmoid

C199

(Except for M9727, 9732, 9741-9742, 9762-9809, 9832, 9840-9931, 9945-9946, 9950-9968, and 9975-9993)

Codes

- 00 None; no surgery of primary site; autopsy ONLY
- 10 Local tumor destruction, NOS
 - 11 Photodynamic therapy (PDT)
 - 12 Electrocautery; fulguration (includes use of hot forceps for tumor destruction)
 - 13 Cryosurgery
 - 14 Laser ablation

No specimen sent to pathology from surgical events 10–14

- 20 Local tumor excision, NOS
 - 26 Polypectomy
 - 27 Excisional biopsy
 - 2M Endoscopic mucosal resection / mucosectomy (EMR)
 - 2E Endoscopic submucosa dissection (ESD)

Combination of 20 or 26–27 WITH

- 21 Photodynamic therapy (PDT)
 - 22 Electrocautery
 - 23 Cryosurgery
 - 24 Laser ablation
 - 25 Laser excision
 - 30 Wedge or segmental resection; partial proctosigmoidectomy, NOS
 - 31 Plus resection of contiguous organs; example: small bowel, bladder
- Procedures coded 30 include, but are not limited to:

- Anterior resection
- Hartmann operation
- Low anterior resection (LAR)
- Partial colectomy, NOS
- Rectosigmoidectomy, NOS
- Sigmoidectomy

- 40 Pull through WITH sphincter preservation (colo-anal anastomosis)

[SEER Note: Procedures coded 40 include but are not limited to: Altemeier's operation, Duhamel's operation, Soave's submucosal resection, Swenson's operation, Turnbull's operation]

- 50 Total proctectomy

[SEER Note: Procedures coded 50 include but are not limited to: Abdominoperineal resection (A & P resection), anterior/posterior resection (A/P resection)/Miles' operation, Rankin's operation]

- 51 Total colectomy

[SEER Note: Removal of the colon from cecum to rectosigmoid or portion of rectum]

- 55 Total colectomy WITH ileostomy, NOS

- 56 Ileorectal reconstruction

- 57 Total colectomy WITH other pouch; example: Koch pouch

- 60 Total proctocolectomy, NOS [SEER Note: Combination of 50 and 51]

- 65 Total proctocolectomy WITH ileostomy, NOS

- 66 Total proctocolectomy WITH ileostomy and pouch

Removal of the colon from cecum to the rectosigmoid or a portion of the rectum.

- 70 Colectomy or proctocolectomy resection in continuity with other organs; pelvic exenteration

[SEER Note: Procedures that may be part of an en bloc resection include, but are not limited to: an oophorectomy and a rectal mucosectomy. Code 70 includes any colectomy (partial, hemicolectomy or total) with an en bloc resection of any other organs. The "other organs" may be partially or totally resected. "In continuity with" or "en bloc" means that all of the tissues were removed during the same procedure, but not necessarily in a single specimen.]

- 80 Colectomy, NOS; Proctectomy, NOS

Specimen sent to pathology from surgical events 20-80.

- 90 Surgery, NOS

- 99 Unknown if surgery performed; death certificate ONLY

Rectum

C209

(Except for M9727, 9732, 9741-9742, 9762-9809, 9832, 9840-9931, 9945-9946, 9950-9968, and 9975-9993)

Codes

- 00 None; no surgery of primary site; autopsy ONLY
- 10 Local tumor destruction, NOS
 - 11 Photodynamic therapy (PDT)
 - 12 Electrocautery; fulguration (includes use of hot forceps for tumor destruction)
 - 13 Cryosurgery
 - 14 Laser

No specimen sent to pathology from surgical events 10-14

- 20 Local tumor excision, NOS
 - 27 Excisional biopsy
 - 26 Polypectomy
 - 2M Endoscopic mucosal resection / mucosectomy(EMR)
 - 2E Endoscopic submucosa dissection (ESD)

Any combination of 20 or 26–27 WITH

- 21 Photodynamic therapy (PDT)
 - 22 Electrocautery
 - 23 Cryosurgery
 - 24 Laser ablation
- 25 Laser excision
- 28 Curette and fulguration
- 30 Wedge or segmental resection; partial proctectomy, NOS

Procedures coded 30 include, but are not limited to:

- Anterior resection
- Hartmann's operation
- Low anterior resection (LAR)
- Transsacral rectosigmoidectomy
- Total mesorectal excision (TME)

- 40 Pull through WITH sphincter preservation (colo-anal anastomosis)

[SEER Note:Procedures coded 40 include but are not limited to: Altemeier's operation, Duhamel's operation, Soave's submucosal resection, Swenson's operation, Turnbull's operation]

- 50 Total proctectomy

Procedure coded 50 includes, but is not limited to:

- Abdominoperineal resection (Miles Procedure)
- [SEER Note: Also called A & P resection, anterior/posterior (A/P) resection/Miles' operation, Rankin's operation]

- 60 Total proctocolectomy, NOS

- 70 Proctectomy or proctocolectomy with resection in continuity with other organs; pelvic exenteration

[SEER Note: In continuity with or "en bloc" means that all of the tissues were removed during the same procedure, but not necessarily in a single specimen]

- 80 Proctectomy, NOS

Specimen sent to pathology from surgical events 20-80.

- 90 Surgery, NOS

- 99 Unknown if surgery performed; death certificate ONLY

肝癌

表十一之一 肝癌(C220)發生人數之主要特性按性別及醫療機構別分類

| 特性 | 合計 | | 男性 | | 女性 | | 醫學中心 | | 非醫學中心 | |
|-------------------|------|--------|------|--------|------|--------|------|--------|-------|--------|
| | N | % | N | % | N | % | N | % | N | % |
| 總個案數 | 8638 | 100.00 | 6107 | 100.00 | 2531 | 100.00 | 5039 | 100.00 | 3599 | 100.00 |
| 年齡 | | | | | | | | | | |
| 00-04 歲 | 9 | 0.10 | 3 | 0.05 | 6 | 0.24 | 8 | 0.16 | 1 | 0.03 |
| 05-09 歲 | 0 | 0.00 | 0 | 0.00 | 0 | 0.00 | 0 | 0.00 | 0 | 0.00 |
| 10-14 歲 | 0 | 0.00 | 0 | 0.00 | 0 | 0.00 | 0 | 0.00 | 0 | 0.00 |
| 15-19 歲 | 5 | 0.06 | 3 | 0.05 | 2 | 0.08 | 3 | 0.06 | 2 | 0.06 |
| 20-24 歲 | 2 | 0.02 | 1 | 0.02 | 1 | 0.04 | 1 | 0.02 | 1 | 0.03 |
| 25-29 歲 | 13 | 0.15 | 11 | 0.18 | 2 | 0.08 | 9 | 0.18 | 4 | 0.11 |
| 30-34 歲 | 21 | 0.24 | 18 | 0.29 | 3 | 0.12 | 13 | 0.26 | 8 | 0.22 |
| 35-39 歲 | 93 | 1.08 | 80 | 1.31 | 13 | 0.51 | 63 | 1.25 | 30 | 0.83 |
| 40-44 歲 | 192 | 2.22 | 165 | 2.70 | 27 | 1.07 | 119 | 2.36 | 73 | 2.03 |
| 45-49 歲 | 381 | 4.41 | 324 | 5.31 | 57 | 2.25 | 230 | 4.56 | 151 | 4.20 |
| 50-54 歲 | 724 | 8.38 | 628 | 10.28 | 96 | 3.79 | 424 | 8.41 | 300 | 8.34 |
| 55-59 歲 | 1061 | 12.28 | 866 | 14.18 | 195 | 7.70 | 614 | 12.18 | 447 | 12.42 |
| 60-64 歲 | 1402 | 16.23 | 1067 | 17.47 | 335 | 13.24 | 863 | 17.13 | 539 | 14.98 |
| 65-69 歲 | 1476 | 17.09 | 1028 | 16.83 | 448 | 17.70 | 887 | 17.60 | 589 | 16.37 |
| 70-74 歲 | 1055 | 12.21 | 674 | 11.04 | 381 | 15.05 | 630 | 12.50 | 425 | 11.81 |
| 75-79 歲 | 1021 | 11.82 | 608 | 9.96 | 413 | 16.32 | 575 | 11.41 | 446 | 12.39 |
| 80-84 歲 | 719 | 8.32 | 385 | 6.30 | 334 | 13.20 | 373 | 7.40 | 346 | 9.61 |
| 85 歲以上 | 464 | 5.37 | 246 | 4.03 | 218 | 8.61 | 227 | 4.50 | 237 | 6.59 |
| 臨床期別 | | | | | | | | | | |
| I 期 | 3773 | 43.68 | 2522 | 41.30 | 1251 | 49.43 | 2310 | 45.84 | 1463 | 40.65 |
| II 期 | 1549 | 17.93 | 1067 | 17.47 | 482 | 19.04 | 912 | 18.10 | 637 | 17.70 |
| III 期 | 2022 | 23.41 | 1542 | 25.25 | 480 | 18.96 | 1145 | 22.72 | 877 | 24.37 |
| IV 期 | 1118 | 12.94 | 866 | 14.18 | 252 | 9.96 | 569 | 11.29 | 549 | 15.25 |
| 不詳 | 176 | 2.04 | 110 | 1.80 | 66 | 2.61 | 103 | 2.04 | 73 | 2.03 |
| 病理期別 | | | | | | | | | | |
| I 期 | 1200 | 13.89 | 860 | 14.08 | 340 | 13.43 | 824 | 16.35 | 376 | 10.45 |
| II 期 | 873 | 10.11 | 668 | 10.94 | 205 | 8.10 | 591 | 11.73 | 282 | 7.84 |
| III 期 | 385 | 4.46 | 298 | 4.88 | 87 | 3.44 | 236 | 4.68 | 149 | 4.14 |
| IV 期 | 109 | 1.26 | 78 | 1.28 | 31 | 1.22 | 66 | 1.31 | 43 | 1.19 |
| 不詳 | 6071 | 70.28 | 4203 | 68.82 | 1868 | 73.80 | 3322 | 65.93 | 2749 | 76.38 |
| 整併期別 ¹ | | | | | | | | | | |
| I 期 | 3292 | 38.11 | 2163 | 35.42 | 1129 | 44.61 | 1993 | 39.55 | 1299 | 36.09 |
| II 期 | 2030 | 23.50 | 1435 | 23.50 | 595 | 23.51 | 1242 | 24.65 | 788 | 21.89 |
| III 期 | 2043 | 23.65 | 1551 | 25.40 | 492 | 19.44 | 1150 | 22.82 | 893 | 24.81 |
| IV 期 | 1116 | 12.92 | 862 | 14.11 | 254 | 10.04 | 566 | 11.23 | 550 | 15.28 |
| 不詳 | 157 | 1.82 | 96 | 1.57 | 61 | 2.41 | 88 | 1.75 | 69 | 1.92 |
| BCLC 期別 | | | | | | | | | | |
| 0 期 | 770 | 8.91 | 486 | 7.96 | 284 | 11.22 | 477 | 9.47 | 293 | 8.14 |
| A 期 | 2674 | 30.96 | 1842 | 30.16 | 832 | 32.87 | 1571 | 31.18 | 1103 | 30.65 |
| B 期 | 1681 | 19.46 | 1241 | 20.32 | 440 | 17.38 | 1017 | 20.18 | 664 | 18.45 |
| C 期 | 2507 | 29.02 | 1892 | 30.98 | 615 | 24.30 | 1486 | 29.49 | 1021 | 28.37 |
| D 期 | 699 | 8.09 | 463 | 7.58 | 236 | 9.32 | 343 | 6.81 | 356 | 9.89 |
| 不詳 | 307 | 3.55 | 183 | 3.00 | 124 | 4.90 | 145 | 2.88 | 162 | 4.50 |

表十一之一 肝癌(C220)發生人數之主要特性按性別及醫療機構別分類(續)

| 特性 | 合計 | | 男性 | | 女性 | | 醫學中心 | | 非醫學中心 | |
|---------------------|--------|--------|------|--------|------|--------|------|--------|-------|--------|
| | N | % | N | % | N | % | N | % | N | % |
| 總個案數 | 8638 | 100.00 | 6107 | 100.00 | 2531 | 100.00 | 5039 | 100.00 | 3599 | 100.00 |
| 臨床與病理期別一致性 | | | | | | | | | | |
| Kappa ² | 0.4825 | | | | | | | | | |
| 治療方式 ^{3,4} | | | | | | | | | | |
| 手術 | 2160 | 25.01 | 1594 | 26.10 | 566 | 22.36 | 1432 | 28.42 | 728 | 20.23 |
| 肝臟移植 | 43 | 0.50 | 28 | 0.46 | 15 | 0.59 | 41 | 0.81 | 2 | 0.06 |
| 局部治療 | 1525 | 17.65 | 939 | 15.38 | 586 | 23.15 | 814 | 16.15 | 711 | 19.76 |
| 栓塞 | 1385 | 16.03 | 973 | 15.93 | 412 | 16.28 | 823 | 16.33 | 562 | 15.62 |
| 手術合併栓塞 | 132 | 1.53 | 101 | 1.65 | 31 | 1.22 | 75 | 1.49 | 57 | 1.58 |
| 局部治療合併栓塞 | 539 | 6.24 | 355 | 5.81 | 184 | 7.27 | 314 | 6.23 | 225 | 6.25 |
| 標靶治療 | 433 | 5.01 | 338 | 5.53 | 95 | 3.75 | 261 | 5.18 | 172 | 4.78 |
| 栓塞合併標靶治療 | 182 | 2.11 | 142 | 2.33 | 40 | 1.58 | 130 | 2.58 | 52 | 1.44 |
| 放療 | 171 | 1.98 | 119 | 1.95 | 52 | 2.05 | 92 | 1.83 | 79 | 2.20 |
| 放療合併栓塞 | 88 | 1.02 | 65 | 1.06 | 23 | 0.91 | 51 | 1.01 | 37 | 1.03 |
| 放療合併栓塞與標靶治療 | 111 | 1.29 | 94 | 1.54 | 17 | 0.67 | 65 | 1.29 | 46 | 1.28 |
| 放療合併標靶治療 | 195 | 2.26 | 153 | 2.51 | 42 | 1.66 | 96 | 1.91 | 99 | 2.75 |
| 化療 | 83 | 0.96 | 66 | 1.08 | 17 | 0.67 | 36 | 0.71 | 47 | 1.31 |
| 緩和治療 | 739 | 8.56 | 486 | 7.96 | 253 | 10.00 | 331 | 6.57 | 408 | 11.34 |
| 未治療 | 129 | 1.49 | 85 | 1.39 | 44 | 1.74 | 56 | 1.11 | 73 | 2.03 |
| 其他治療 | 723 | 8.37 | 569 | 9.32 | 154 | 6.08 | 422 | 8.37 | 301 | 8.36 |
| 組織型態 | | | | | | | | | | |
| 肝細胞癌 | 8514 | 98.56 | 6037 | 98.85 | 2477 | 97.87 | 4962 | 98.47 | 3552 | 98.69 |
| 膽管癌 | 6 | 0.07 | 4 | 0.07 | 2 | 0.08 | 0 | 0.00 | 6 | 0.17 |
| 合併肝細胞癌和膽管癌 | 26 | 0.30 | 17 | 0.28 | 9 | 0.36 | 13 | 0.26 | 13 | 0.36 |
| 肝母細胞瘤 | 9 | 0.10 | 3 | 0.05 | 6 | 0.24 | 8 | 0.16 | 1 | 0.03 |
| 其他特定上皮癌 | 16 | 0.19 | 8 | 0.13 | 8 | 0.32 | 9 | 0.18 | 7 | 0.19 |
| 非特定上皮癌 | 9 | 0.10 | 6 | 0.10 | 3 | 0.12 | 2 | 0.04 | 7 | 0.19 |
| 血管肉瘤 | 36 | 0.42 | 23 | 0.38 | 13 | 0.51 | 29 | 0.58 | 7 | 0.19 |
| 其他惡性肉瘤 | 18 | 0.21 | 7 | 0.11 | 11 | 0.43 | 12 | 0.24 | 6 | 0.17 |
| 其他惡性腫瘤 | 4 | 0.05 | 2 | 0.03 | 2 | 0.08 | 4 | 0.08 | 0 | 0.00 |

註 1：整併期別* -請參考 107 年度臨床與病理期別(AJCC_8th)之整併流程說明，如圖 1 所示。

註 2：計算 Kappa 值時，排除病理期別、臨床期別不詳者。

註 3：參考後續治療方式相關表格之附註。

註 4：治癒性治療組合所佔比例若小於 1%者，則不呈現於報告中。

肝內膽管癌

表十一之二 肝內膽管癌(C221)發生人數之主要特性按性別及醫療機構別分類

| 特性 | 合計 | | 男性 | | 女性 | | 醫學中心 | | 非醫學中心 | |
|-------------------|------|--------|-----|--------|-----|--------|------|--------|-------|--------|
| | N | % | N | % | N | % | N | % | N | % |
| 總個案數 | 1059 | 100.00 | 655 | 100.00 | 404 | 100.00 | 660 | 100.00 | 399 | 100.00 |
| 年齡 | | | | | | | | | | |
| 00-04 歲 | 0 | 0.00 | 0 | 0.00 | 0 | 0.00 | 0 | 0.00 | 0 | 0.00 |
| 05-09 歲 | 0 | 0.00 | 0 | 0.00 | 0 | 0.00 | 0 | 0.00 | 0 | 0.00 |
| 10-14 歲 | 0 | 0.00 | 0 | 0.00 | 0 | 0.00 | 0 | 0.00 | 0 | 0.00 |
| 15-19 歲 | 0 | 0.00 | 0 | 0.00 | 0 | 0.00 | 0 | 0.00 | 0 | 0.00 |
| 20-24 歲 | 1 | 0.09 | 0 | 0.00 | 1 | 0.25 | 1 | 0.15 | 0 | 0.00 |
| 25-29 歲 | 8 | 0.76 | 6 | 0.92 | 2 | 0.50 | 7 | 1.06 | 1 | 0.25 |
| 30-34 歲 | 4 | 0.38 | 4 | 0.61 | 0 | 0.00 | 4 | 0.61 | 0 | 0.00 |
| 35-39 歲 | 5 | 0.47 | 1 | 0.15 | 4 | 0.99 | 4 | 0.61 | 1 | 0.25 |
| 40-44 歲 | 23 | 2.17 | 17 | 2.60 | 6 | 1.49 | 15 | 2.27 | 8 | 2.01 |
| 45-49 歲 | 38 | 3.59 | 31 | 4.73 | 7 | 1.73 | 24 | 3.64 | 14 | 3.51 |
| 50-54 歲 | 97 | 9.16 | 78 | 11.91 | 19 | 4.70 | 64 | 9.70 | 33 | 8.27 |
| 55-59 歲 | 131 | 12.37 | 95 | 14.50 | 36 | 8.91 | 97 | 14.70 | 34 | 8.52 |
| 60-64 歲 | 167 | 15.77 | 104 | 15.88 | 63 | 15.59 | 111 | 16.82 | 56 | 14.04 |
| 65-69 歲 | 190 | 17.94 | 121 | 18.47 | 69 | 17.08 | 115 | 17.42 | 75 | 18.80 |
| 70-74 歲 | 128 | 12.09 | 76 | 11.60 | 52 | 12.87 | 82 | 12.42 | 46 | 11.53 |
| 75-79 歲 | 114 | 10.76 | 52 | 7.94 | 62 | 15.35 | 63 | 9.55 | 51 | 12.78 |
| 80-84 歲 | 90 | 8.50 | 42 | 6.41 | 48 | 11.88 | 44 | 6.67 | 46 | 11.53 |
| 85 歲以上 | 63 | 5.95 | 28 | 4.27 | 35 | 8.66 | 29 | 4.39 | 34 | 8.52 |
| 臨床期別 | | | | | | | | | | |
| 0 期 | 3 | 0.28 | 1 | 0.15 | 2 | 0.50 | 2 | 0.30 | 1 | 0.25 |
| I 期 | 214 | 20.21 | 143 | 21.83 | 71 | 17.57 | 140 | 21.21 | 74 | 18.55 |
| II 期 | 131 | 12.37 | 74 | 11.30 | 57 | 14.11 | 89 | 13.48 | 42 | 10.53 |
| III 期 | 199 | 18.79 | 118 | 18.02 | 81 | 20.05 | 106 | 16.06 | 93 | 23.31 |
| IV 期 | 421 | 39.75 | 268 | 40.92 | 153 | 37.87 | 271 | 41.06 | 150 | 37.59 |
| 不詳 | 91 | 8.59 | 51 | 7.79 | 40 | 9.90 | 52 | 7.88 | 39 | 9.77 |
| 病理期別 | | | | | | | | | | |
| 0 期 | 5 | 0.47 | 1 | 0.15 | 4 | 0.99 | 4 | 0.61 | 1 | 0.25 |
| I 期 | 142 | 13.41 | 97 | 14.81 | 45 | 11.14 | 99 | 15.00 | 43 | 10.78 |
| II 期 | 128 | 12.09 | 82 | 12.52 | 46 | 11.39 | 95 | 14.39 | 33 | 8.27 |
| III 期 | 73 | 6.89 | 37 | 5.65 | 36 | 8.91 | 47 | 7.12 | 26 | 6.52 |
| IV 期 | 98 | 9.25 | 63 | 9.62 | 35 | 8.66 | 77 | 11.67 | 21 | 5.26 |
| 不詳 | 613 | 57.88 | 375 | 57.25 | 238 | 58.91 | 338 | 51.21 | 275 | 68.92 |
| 整併期別 ¹ | | | | | | | | | | |
| 0 期 | 5 | 0.47 | 1 | 0.15 | 4 | 0.99 | 4 | 0.61 | 1 | 0.25 |
| I 期 | 189 | 17.85 | 125 | 19.08 | 64 | 15.84 | 126 | 19.09 | 63 | 15.79 |
| II 期 | 177 | 16.71 | 110 | 16.79 | 67 | 16.58 | 120 | 18.18 | 57 | 14.29 |
| III 期 | 209 | 19.74 | 122 | 18.63 | 87 | 21.53 | 114 | 17.27 | 95 | 23.81 |
| IV 期 | 438 | 41.36 | 274 | 41.83 | 164 | 40.59 | 281 | 42.58 | 157 | 39.35 |
| 不詳 | 41 | 3.87 | 23 | 3.51 | 18 | 4.46 | 15 | 2.27 | 26 | 6.52 |

表十一之二 肝內膽管癌(C221)發生人數之主要特性按性別及醫療機構別分類(續)

| 特性 | 合計 | | 男性 | | 女性 | | 醫學中心 | | 非醫學中心 | |
|---------------------|--------|--------|-----|--------|-----|--------|------|--------|-------|--------|
| | N | % | N | % | N | % | N | % | N | % |
| 總個案數 | 1059 | 100.00 | 655 | 100.00 | 404 | 100.00 | 660 | 100.00 | 399 | 100.00 |
| 臨床與病理期別一致性 | | | | | | | | | | |
| Kappa ² | 0.5899 | | | | | | | | | |
| 治療方式 ^{3,4} | | | | | | | | | | |
| 手術 | 279 | 26.35 | 177 | 27.02 | 102 | 25.25 | 200 | 30.30 | 79 | 19.80 |
| 化療 | 249 | 23.51 | 164 | 25.04 | 85 | 21.04 | 161 | 24.39 | 88 | 22.06 |
| 放療 | 45 | 4.25 | 25 | 3.82 | 20 | 4.95 | 27 | 4.09 | 18 | 4.51 |
| 放療合併化療 | 80 | 7.55 | 50 | 7.63 | 30 | 7.43 | 49 | 7.42 | 31 | 7.77 |
| 手術合併化療 | 65 | 6.14 | 37 | 5.65 | 28 | 6.93 | 44 | 6.67 | 21 | 5.26 |
| 手術合併放療 | 18 | 1.70 | 10 | 1.53 | 8 | 1.98 | 11 | 1.67 | 7 | 1.75 |
| 手術合併化療與放療 | 26 | 2.46 | 12 | 1.83 | 14 | 3.47 | 14 | 2.12 | 12 | 3.01 |
| 局部治療 | 26 | 2.46 | 15 | 2.29 | 11 | 2.72 | 12 | 1.82 | 14 | 3.51 |
| 栓塞 | 14 | 1.32 | 11 | 1.68 | 3 | 0.74 | 7 | 1.06 | 7 | 1.75 |
| 緩和治療 | 175 | 16.53 | 98 | 14.96 | 77 | 19.06 | 89 | 13.48 | 86 | 21.55 |
| 未治療 | 23 | 2.17 | 12 | 1.83 | 11 | 2.72 | 6 | 0.91 | 17 | 4.26 |
| 其他治療 | 59 | 5.57 | 44 | 6.72 | 15 | 3.71 | 40 | 6.06 | 19 | 4.76 |
| 組織型態 | | | | | | | | | | |
| 膽管癌 | 914 | 86.31 | 543 | 82.90 | 371 | 91.83 | 545 | 82.58 | 369 | 92.48 |
| 合併肝細胞癌和膽管癌 | 127 | 11.99 | 100 | 15.27 | 27 | 6.68 | 99 | 15.00 | 28 | 7.02 |
| 其他特定上皮癌 | 15 | 1.42 | 10 | 1.53 | 5 | 1.24 | 13 | 1.97 | 2 | 0.50 |
| 非特定上皮癌 | 2 | 0.19 | 1 | 0.15 | 1 | 0.25 | 2 | 0.30 | 0 | 0.00 |
| 血管肉瘤 | 1 | 0.09 | 1 | 0.15 | 0 | 0.00 | 1 | 0.15 | 0 | 0.00 |

註 1：整併期別* -請參考 107 年度臨床與病理期別(AJCC_8th)之整併流程說明，如圖 1 所示。

註 2：計算 Kappa 值時，排除病理期別、臨床期別不詳者。

註 3：參考後續治療方式相關表格之附註。

註 4：治癒性治療組合所佔比例若小於 1%者，則不呈現於報告中。

肝癌

表十一之三 肝癌(C220)發生人數按整併期別¹及治療方式分類

| 期別 | 分析數 | 手術 ² | | 肝臟移植 ³ | | 局部治療 ⁴ | | 栓塞 ⁵ | | 手術合併栓塞 | | 局部治療合併栓塞 | | 標靶治療 | | 栓塞合併標靶治療 | |
|-------|------|-----------------|-------|-------------------|------|-------------------|-------|-----------------|-------|--------|------|----------|-------|------|-------|----------|------|
| | | 申報數 | % | 申報數 | % | 申報數 | % | 申報數 | % | 申報數 | % | 申報數 | % | 申報數 | % | 申報數 | % |
| 合計 | 8638 | 2160 | 25.01 | 43 | 0.50 | 1525 | 17.65 | 1385 | 16.03 | 132 | 1.53 | 539 | 6.24 | 433 | 5.01 | 182 | 2.11 |
| I 期 | 3292 | 1122 | 34.08 | 23 | 0.70 | 1211 | 36.79 | 389 | 11.82 | 26 | 0.79 | 289 | 8.78 | 3 | 0.09 | 0 | 0.00 |
| II 期 | 2030 | 763 | 37.59 | 14 | 0.69 | 291 | 14.33 | 474 | 23.35 | 35 | 1.72 | 217 | 10.69 | 8 | 0.39 | 17 | 0.84 |
| III 期 | 2043 | 231 | 11.31 | 2 | 0.10 | 11 | 0.54 | 430 | 21.05 | 66 | 3.23 | 30 | 1.47 | 182 | 8.91 | 86 | 4.21 |
| IV 期 | 1116 | 15 | 1.34 | 0 | 0.00 | 2 | 0.18 | 80 | 7.17 | 2 | 0.18 | 1 | 0.09 | 234 | 20.97 | 78 | 6.99 |
| 不詳 | 157 | 29 | 18.47 | 4 | 2.55 | 10 | 6.37 | 12 | 7.64 | 3 | 1.91 | 2 | 1.27 | 6 | 3.82 | 1 | 0.64 |

表十一之四 肝癌(C220) 0-49 歲發生人數按整併期別¹及治療方式分類

| 期別 | 分析數 | 手術 ² | | 肝臟移植 ³ | | 局部治療 ⁴ | | 栓塞 ⁵ | | 手術合併栓塞 | | 局部治療合併栓塞 | | 標靶治療 | | 栓塞合併標靶治療 | |
|-------|-----|-----------------|-------|-------------------|------|-------------------|-------|-----------------|-------|--------|------|----------|------|------|-------|----------|-------|
| | | 申報數 | % | 申報數 | % | 申報數 | % | 申報數 | % | 申報數 | % | 申報數 | % | 申報數 | % | 申報數 | % |
| 合計 | 716 | 211 | 29.47 | 8 | 1.12 | 74 | 10.34 | 90 | 12.57 | 15 | 2.09 | 24 | 3.35 | 42 | 5.87 | 24 | 3.35 |
| I 期 | 221 | 100 | 45.25 | 5 | 2.26 | 64 | 28.96 | 21 | 9.50 | 4 | 1.81 | 14 | 6.33 | 0 | 0.00 | 0 | 0.00 |
| II 期 | 167 | 83 | 49.70 | 3 | 1.80 | 10 | 5.99 | 38 | 22.75 | 2 | 1.20 | 8 | 4.79 | 0 | 0.00 | 4 | 2.40 |
| III 期 | 184 | 26 | 14.13 | 0 | 0.00 | 0 | 0.00 | 25 | 13.59 | 9 | 4.89 | 2 | 1.09 | 15 | 8.15 | 7 | 3.80 |
| IV 期 | 120 | 0 | 0.00 | 0 | 0.00 | 0 | 0.00 | 4 | 3.33 | 0 | 0.00 | 0 | 0.00 | 26 | 21.67 | 13 | 10.83 |
| 不詳 | 24 | 2 | 8.33 | 0 | 0.00 | 0 | 0.00 | 2 | 8.33 | 0 | 0.00 | 0 | 0.00 | 1 | 4.17 | 0 | 0.00 |

1 「整併期別」定義：請參考(107 年度)臨床與病理期別(AJCC_8th)之整併流程說明，如圖 1 所示。

2 「手術」定義：針對原發部位進行手術治療且術式編碼為 13、20-29、30-35、38、50-55、59-60、65-66、90。術式編碼詳見 p.588。

3 「肝臟移植」定義：針對原發部位進行手術治療且術式編碼為 61、75。術式編碼詳見 p.588。

4 「局部治療」定義：針對原發部位進行局部治療且術式編碼為 16-19、27-29、34-35、38、54-55、59。術式編碼詳見 p.588。

5 「栓塞」定義：化學治療編碼為 04-07 及術式編碼為 15、18、26、29、33、38、53、59。術式編碼詳見 p.588。

表十一之三 肝癌(C220)發生人數按整併期別¹及治療方式分類(續)

| 放療 | | 放療合併栓塞 | | 放療合併 栓塞與 標靶治療 | | 放療合併 標靶治療 | | 化療 | | 緩和治療 ⁶ | | 未治療 ⁷ | | 其他治療 ⁸ | |
|-----|------|--------|------|---------------------|------|--------------|------|-----|------|-------------------|-------|------------------|------|-------------------|-------|
| 申報數 | % | 申報數 | % | 申報數 | % | 申報數 | % | 申報數 | % | 申報數 | % | 申報數 | % | 申報數 | % |
| 171 | 1.98 | 88 | 1.02 | 111 | 1.29 | 195 | 2.26 | 83 | 0.96 | 739 | 8.56 | 129 | 1.49 | 723 | 8.37 |
| 47 | 1.43 | 17 | 0.52 | 2 | 0.06 | 0 | 0.00 | 2 | 0.06 | 66 | 2.00 | 27 | 0.82 | 68 | 2.07 |
| 15 | 0.74 | 9 | 0.44 | 3 | 0.15 | 0 | 0.00 | 5 | 0.25 | 66 | 3.25 | 17 | 0.84 | 96 | 4.73 |
| 55 | 2.69 | 42 | 2.06 | 72 | 3.52 | 100 | 4.89 | 40 | 1.96 | 334 | 16.35 | 50 | 2.45 | 312 | 15.27 |
| 50 | 4.48 | 18 | 1.61 | 34 | 3.05 | 95 | 8.51 | 22 | 1.97 | 247 | 22.13 | 30 | 2.69 | 208 | 18.64 |
| 4 | 2.55 | 2 | 1.27 | 0 | 0.00 | 0 | 0.00 | 14 | 8.92 | 26 | 16.56 | 5 | 3.18 | 39 | 24.84 |

表十一之四 肝癌(C220) 0-49 歲發生人數按整併期別¹及治療方式分類(續)

| 放療 | | 放療合併栓塞 | | 放療合併 栓塞與 標靶治療 | | 放療合併 標靶治療 | | 化療 | | 緩和治療 ⁶ | | 未治療 ⁷ | | 其他治療 ⁸ | |
|-----|------|--------|------|---------------------|------|--------------|-------|-----|-------|-------------------|-------|------------------|------|-------------------|-------|
| 申報數 | % | 申報數 | % | 申報數 | % | 申報數 | % | 申報數 | % | 申報數 | % | 申報數 | % | 申報數 | % |
| 10 | 1.40 | 8 | 1.12 | 20 | 2.79 | 27 | 3.77 | 9 | 1.26 | 40 | 5.59 | 12 | 1.68 | 102 | 14.25 |
| 2 | 0.90 | 0 | 0.00 | 0 | 0.00 | 0 | 0.00 | 0 | 0.00 | 1 | 0.45 | 4 | 1.81 | 6 | 2.71 |
| 0 | 0.00 | 0 | 0.00 | 0 | 0.00 | 0 | 0.00 | 1 | 0.60 | 4 | 2.40 | 3 | 1.80 | 11 | 6.59 |
| 4 | 2.17 | 6 | 3.26 | 16 | 8.70 | 11 | 5.98 | 4 | 2.17 | 14 | 7.61 | 2 | 1.09 | 43 | 23.37 |
| 4 | 3.33 | 2 | 1.67 | 4 | 3.33 | 16 | 13.33 | 1 | 0.83 | 20 | 16.67 | 2 | 1.67 | 28 | 23.33 |
| 0 | 0.00 | 0 | 0.00 | 0 | 0.00 | 0 | 0.00 | 3 | 12.50 | 1 | 4.17 | 1 | 4.17 | 14 | 58.33 |

6 「緩和治療」定義：僅接受緩解或減輕個案症狀所提供之照護(無毒殺或抑制腫瘤功能)，例如繞道手術或疼痛控制等治療。若為緩和性原發部位手術、放療或化療則納入前述治療欄位內分析。

7 「未治療」定義：個案於首次療程中未接受任何的治療方式，包括拒絕治療。

8 「其他治療」定義：個案於首次療程中接受其他治療組合方式。

肝癌

表十一之五 肝癌(C220) 50-69 歲發生人數按整併期別¹及治療方式分類

| 期別 | 分析數 | 手術 ² | | 肝臟移植 ³ | | 局部治療 ⁴ | | 栓塞 ⁵ | | 手術合併栓塞 | | 局部治療合併栓塞 | | 標靶治療 | | 栓塞合併標靶治療 | |
|-------|------|-----------------|-------|-------------------|------|-------------------|-------|-----------------|-------|--------|------|----------|-------|------|-------|----------|------|
| | | 申報數 | % | 申報數 | % | 申報數 | % | 申報數 | % | 申報數 | % | 申報數 | % | 申報數 | % | 申報數 | % |
| 合計 | 4663 | 1342 | 28.78 | 34 | 0.73 | 789 | 16.92 | 658 | 14.11 | 84 | 1.80 | 275 | 5.90 | 238 | 5.10 | 104 | 2.23 |
| I 期 | 1740 | 708 | 40.69 | 18 | 1.03 | 619 | 35.57 | 155 | 8.91 | 15 | 0.86 | 133 | 7.64 | 0 | 0.00 | 0 | 0.00 |
| II 期 | 1146 | 471 | 41.10 | 10 | 0.87 | 159 | 13.87 | 244 | 21.29 | 23 | 2.01 | 128 | 11.17 | 3 | 0.26 | 9 | 0.79 |
| III 期 | 1076 | 135 | 12.55 | 2 | 0.19 | 3 | 0.28 | 210 | 19.52 | 43 | 4.00 | 13 | 1.21 | 105 | 9.76 | 48 | 4.46 |
| IV 期 | 622 | 11 | 1.77 | 0 | 0.00 | 1 | 0.16 | 45 | 7.23 | 1 | 0.16 | 0 | 0.00 | 128 | 20.58 | 46 | 7.40 |
| 不詳 | 79 | 17 | 21.52 | 4 | 5.06 | 7 | 8.86 | 4 | 5.06 | 2 | 2.53 | 1 | 1.27 | 2 | 2.53 | 1 | 1.27 |

表十一之六 肝癌(C220) 70 歲以上發生人數按整併期別¹及治療方式分類

| 期別 | 分析數 | 手術 ² | | 肝臟移植 ³ | | 局部治療 ⁴ | | 栓塞 ⁵ | | 手術合併栓塞 | | 局部治療合併栓塞 | | 標靶治療 | | 栓塞合併標靶治療 | |
|-------|------|-----------------|-------|-------------------|------|-------------------|-------|-----------------|-------|--------|------|----------|-------|------|-------|----------|------|
| | | 申報數 | % | 申報數 | % | 申報數 | % | 申報數 | % | 申報數 | % | 申報數 | % | 申報數 | % | 申報數 | % |
| 合計 | 3259 | 607 | 18.63 | 1 | 0.03 | 662 | 20.31 | 637 | 19.55 | 33 | 1.01 | 240 | 7.36 | 153 | 4.69 | 54 | 1.66 |
| I 期 | 1331 | 314 | 23.59 | 0 | 0.00 | 528 | 39.67 | 213 | 16.00 | 7 | 0.53 | 142 | 10.67 | 3 | 0.23 | 0 | 0.00 |
| II 期 | 717 | 209 | 29.15 | 1 | 0.14 | 122 | 17.02 | 192 | 26.78 | 10 | 1.39 | 81 | 11.30 | 5 | 0.70 | 4 | 0.56 |
| III 期 | 783 | 70 | 8.94 | 0 | 0.00 | 8 | 1.02 | 195 | 24.90 | 14 | 1.79 | 15 | 1.92 | 62 | 7.92 | 31 | 3.96 |
| IV 期 | 374 | 4 | 1.07 | 0 | 0.00 | 1 | 0.27 | 31 | 8.29 | 1 | 0.27 | 1 | 0.27 | 80 | 21.39 | 19 | 5.08 |
| 不詳 | 54 | 10 | 18.52 | 0 | 0.00 | 3 | 5.56 | 6 | 11.11 | 1 | 1.85 | 1 | 1.85 | 3 | 5.56 | 0 | 0.00 |

1 「整併期別」定義：請參考(107 年度)臨床與病理期別(AJCC_8th)之整併流程說明，如圖 1 所示。

2 「手術」定義：針對原發部位進行手術治療且術式編碼為 13、20-29、30-35、38、50-55、59-60、65、66、90。術式編碼詳見 p.588。

3 「肝臟移植」定義：針對原發部位進行手術治療且術式編碼為 61、75。術式編碼詳見 p.588。

4 「局部治療」定義：針對原發部位進行局部治療且術式編碼為 16-19、27-29、34-35、38、54-55、59。術式編碼詳見 p.588。

5 「栓塞」定義：化學治療編碼為 04-07 及術式編碼為 15、18、26、29、33、38、53、59。術式編碼詳見 p.588。

表十一之五 肝癌(C220) 50-69 歲發生人數按整併期別¹及治療方式分類(續)

| 放療 | | 放療合併栓塞 | | 放療合併 栓塞與 標靶治療 | | 放療合併 標靶治療 | | 化療 | | 緩和治療 ⁶ | | 未治療 ⁷ | | 其他治療 ⁸ | |
|-----|------|--------|------|---------------------|------|--------------|------|-----|-------|-------------------|-------|------------------|------|-------------------|-------|
| 申報數 | % | 申報數 | % | 申報數 | % | 申報數 | % | 申報數 | % | 申報數 | % | 申報數 | % | 申報數 | % |
| 73 | 1.57 | 46 | 0.99 | 66 | 1.42 | 112 | 2.40 | 55 | 1.18 | 264 | 5.66 | 52 | 1.12 | 471 | 10.10 |
| 15 | 0.86 | 5 | 0.29 | 1 | 0.06 | 0 | 0.00 | 0 | 0.00 | 17 | 0.98 | 9 | 0.52 | 45 | 2.59 |
| 3 | 0.26 | 5 | 0.44 | 2 | 0.17 | 0 | 0.00 | 3 | 0.26 | 16 | 1.40 | 5 | 0.44 | 65 | 5.67 |
| 25 | 2.32 | 26 | 2.42 | 43 | 4.00 | 57 | 5.30 | 27 | 2.51 | 116 | 10.78 | 21 | 1.95 | 202 | 18.77 |
| 29 | 4.66 | 8 | 1.29 | 20 | 3.22 | 55 | 8.84 | 17 | 2.73 | 108 | 17.36 | 14 | 2.25 | 139 | 22.35 |
| 1 | 1.27 | 2 | 2.53 | 0 | 0.00 | 0 | 0.00 | 8 | 10.13 | 7 | 8.86 | 3 | 3.80 | 20 | 25.32 |

表十一之六 肝癌(C220) 70 歲以上發生人數按整併期別¹及治療方式分類(續)

| 放療 | | 放療合併栓塞 | | 放療合併 栓塞與 標靶治療 | | 放療合併 標靶治療 | | 化療 | | 緩和治療 ⁶ | | 未治療 ⁷ | | 其他治療 ⁸ | |
|-----|------|--------|------|---------------------|------|--------------|------|-----|------|-------------------|-------|------------------|------|-------------------|-------|
| 申報數 | % | 申報數 | % | 申報數 | % | 申報數 | % | 申報數 | % | 申報數 | % | 申報數 | % | 申報數 | % |
| 88 | 2.70 | 34 | 1.04 | 25 | 0.77 | 56 | 1.72 | 19 | 0.58 | 435 | 13.35 | 65 | 1.99 | 150 | 4.60 |
| 30 | 2.25 | 12 | 0.90 | 1 | 0.08 | 0 | 0.00 | 2 | 0.15 | 48 | 3.61 | 14 | 1.05 | 17 | 1.28 |
| 12 | 1.67 | 4 | 0.56 | 1 | 0.14 | 0 | 0.00 | 1 | 0.14 | 46 | 6.42 | 9 | 1.26 | 20 | 2.79 |
| 26 | 3.32 | 10 | 1.28 | 13 | 1.66 | 32 | 4.09 | 9 | 1.15 | 204 | 26.05 | 27 | 3.45 | 67 | 8.56 |
| 17 | 4.55 | 8 | 2.14 | 10 | 2.67 | 24 | 6.42 | 4 | 1.07 | 119 | 31.82 | 14 | 3.74 | 41 | 10.96 |
| 3 | 5.56 | 0 | 0.00 | 0 | 0.00 | 0 | 0.00 | 3 | 5.56 | 18 | 33.33 | 1 | 1.85 | 5 | 9.26 |

6 「緩和治療」定義：僅接受緩解或減輕個案症狀所提供之照護(無毒殺或抑制腫瘤功能)，例如繞道手術或疼痛控制等治療。若為緩和性原發部位手術、放療或化療則納入前述治療欄位內分析。

7 「未治療」定義：個案於首次療程中未接受任何的治療方式，包括拒絕治療。

8 「其他治療」定義：個案於首次療程中接受其他治療組合方式。

肝癌

表十一之七 肝癌(C220)發生人數按 BCLC 期別及治療方式分類

| 期別 | 分析數 | 手術 ¹ | | 肝臟移植 ² | | 局部治療 ³ | | 栓塞 ⁴ | | 手術合併栓塞 | | 局部治療合併栓塞 | | 標靶治療 | | 栓塞合併標靶治療 | |
|-----|------|-----------------|-------|-------------------|------|-------------------|-------|-----------------|-------|--------|------|----------|-------|------|-------|----------|------|
| | | 申報數 | % | 申報數 | % | 申報數 | % | 申報數 | % | 申報數 | % | 申報數 | % | 申報數 | % | 申報數 | % |
| 合計 | 8638 | 2160 | 25.01 | 43 | 0.50 | 1525 | 17.65 | 1385 | 16.03 | 132 | 1.53 | 539 | 6.24 | 433 | 5.01 | 182 | 2.11 |
| 0 期 | 770 | 234 | 30.39 | 3 | 0.39 | 420 | 54.55 | 45 | 5.84 | 4 | 0.52 | 51 | 6.62 | 0 | 0.00 | 0 | 0.00 |
| A 期 | 2674 | 1075 | 40.20 | 11 | 0.41 | 867 | 32.42 | 282 | 10.55 | 26 | 0.97 | 285 | 10.66 | 1 | 0.04 | 4 | 0.15 |
| B 期 | 1681 | 564 | 33.55 | 3 | 0.18 | 63 | 3.75 | 593 | 35.28 | 55 | 3.27 | 119 | 7.08 | 16 | 0.95 | 28 | 1.67 |
| C 期 | 2507 | 239 | 9.53 | 6 | 0.24 | 105 | 4.19 | 366 | 14.60 | 42 | 1.68 | 65 | 2.59 | 373 | 14.88 | 135 | 5.38 |
| D 期 | 699 | 4 | 0.57 | 15 | 2.15 | 22 | 3.15 | 66 | 9.44 | 0 | 0.00 | 11 | 1.57 | 32 | 4.58 | 12 | 1.72 |
| 不詳 | 307 | 44 | 14.33 | 5 | 1.63 | 48 | 15.64 | 33 | 10.75 | 5 | 1.63 | 8 | 2.61 | 11 | 3.58 | 3 | 0.98 |

1 「手術」定義：針對原發部位進行手術治療且術式編碼為 13、20-29、30-35、38、50-55、59-60、65、66、90。術式編碼詳見 p.588。

2 「肝臟移植」定義：針對原發部位進行手術治療且術式編碼為 61、75。術式編碼詳見 p.588。

3 「局部治療」定義：針對原發部位進行局部治療且術式編碼為 16-19、27-29、34-35、38、54-55、59。術式編碼詳見 p.588。

4 「栓塞」定義：化學治療編碼為 04-07 及術式編碼為 15、18、26、29、33、38、53、59。術式編碼詳見 p.588。

表十一之七 肝癌(C220)發生人數按 BCLC 期別及治療方式分類(續)

| 放療 | | 放療合併 合併栓塞 | | 放療合併 栓塞與 標靶治療 | | 放療合併 標靶治療 | | 化療 | | 緩和治療 ⁵ | | 未治療 ⁶ | | 其他治療 ⁷ | |
|-----|------|--------------|------|---------------------|------|--------------|------|-----|------|-------------------|-------|------------------|------|-------------------|-------|
| 申報數 | % | 申報數 | % | 申報數 | % | 申報數 | % | 申報數 | % | 申報數 | % | 申報數 | % | 申報數 | % |
| 171 | 1.98 | 88 | 1.02 | 111 | 1.29 | 195 | 2.26 | 83 | 0.96 | 739 | 8.56 | 129 | 1.49 | 723 | 8.37 |
| 3 | 0.39 | 0 | 0.00 | 0 | 0.00 | 0 | 0.00 | 0 | 0.00 | 1 | 0.13 | 3 | 0.39 | 6 | 0.78 |
| 16 | 0.60 | 9 | 0.34 | 0 | 0.00 | 0 | 0.00 | 1 | 0.04 | 7 | 0.26 | 8 | 0.30 | 82 | 3.07 |
| 22 | 1.31 | 30 | 1.78 | 11 | 0.65 | 4 | 0.24 | 5 | 0.30 | 39 | 2.32 | 12 | 0.71 | 117 | 6.96 |
| 89 | 3.55 | 44 | 1.76 | 98 | 3.91 | 183 | 7.30 | 55 | 2.19 | 231 | 9.21 | 37 | 1.48 | 439 | 17.51 |
| 33 | 4.72 | 4 | 0.57 | 0 | 0.00 | 4 | 0.57 | 5 | 0.72 | 404 | 57.80 | 52 | 7.44 | 35 | 5.01 |
| 8 | 2.61 | 1 | 0.33 | 2 | 0.65 | 4 | 1.30 | 17 | 5.54 | 57 | 18.57 | 17 | 5.54 | 44 | 14.33 |

5 「緩和治療」定義：僅接受緩解或減輕個案症狀所提供之照護(無毒殺或抑制腫瘤功能)，例如繞道手術或疼痛控制等治療。若為緩和性原發部位手術、放療或化療則納入前述治療欄位內分析。

6 「未治療」定義：個案於首次療程中未接受任何的治療方式，包括拒絕治療。

7 「其他治療」定義：個案於首次療程中接受其他治療組合方式。

肝內膽管癌

表十一之八 肝內膽管癌(C221)發生人數按整併期別¹及治療方式分類

| 期別 | 分析數 | 手術 ² | | 化療 | | 放療 | | 放療合併化療 | | 手術合併化療 | | 手術合併放療 | | 手術合併化療與放療 | | 局部治療 | | 栓塞 | | 緩和治療 ³ | | 未治療 ⁴ | | 其他治療 ⁵ | |
|-------|------|-----------------|-------|-----|-------|-----|------|--------|-------|--------|-------|--------|------|-----------|------|------|-------|-----|------|-------------------|-------|------------------|------|-------------------|------|
| | | 申報數 | % | 申報數 | % | 申報數 | % | 申報數 | % | 申報數 | % | 申報數 | % | 申報數 | % | 申報數 | % | 申報數 | % | 申報數 | % | 申報數 | % | 申報數 | % |
| 合計 | 1059 | 279 | 26.35 | 249 | 23.51 | 45 | 4.25 | 80 | 7.55 | 65 | 6.14 | 18 | 1.70 | 26 | 2.46 | 26 | 2.46 | 14 | 1.32 | 175 | 16.53 | 23 | 2.17 | 59 | 5.57 |
| I 期 | 5 | 4 | 80.00 | 0 | 0.00 | 0 | 0.00 | 0 | 0.00 | 0 | 0.00 | 0 | 0.00 | 0 | 0.00 | 0 | 0.00 | 0 | 0.00 | 1 | 20.00 | 0 | 0.00 | 0 | 0.00 |
| II 期 | 189 | 125 | 66.14 | 2 | 1.06 | 4 | 2.12 | 3 | 1.59 | 8 | 4.23 | 5 | 2.65 | 3 | 1.59 | 23 | 12.17 | 4 | 2.12 | 4 | 2.12 | 3 | 1.59 | 5 | 2.65 |
| III 期 | 177 | 99 | 55.93 | 11 | 6.21 | 9 | 5.08 | 10 | 5.65 | 17 | 9.60 | 6 | 3.39 | 4 | 2.26 | 3 | 1.69 | 2 | 1.13 | 8 | 4.52 | 2 | 1.13 | 6 | 3.39 |
| IV 期 | 209 | 29 | 13.88 | 41 | 19.62 | 10 | 4.78 | 17 | 8.13 | 25 | 11.96 | 4 | 1.91 | 15 | 7.18 | 0 | 0.00 | 4 | 1.91 | 45 | 21.53 | 4 | 1.91 | 15 | 7.18 |
| 不詳 | 438 | 15 | 3.42 | 187 | 42.69 | 21 | 4.79 | 45 | 10.27 | 13 | 2.97 | 1 | 0.23 | 2 | 0.46 | 0 | 0.00 | 2 | 0.46 | 108 | 24.66 | 13 | 2.97 | 31 | 7.08 |

表十一之九 肝內膽管癌(C221) 0-49 歲發生人數按整併期別¹及治療方式分類

| 期別 | 分析數 | 手術 ² | | 化療 | | 放療 | | 放療合併化療 | | 手術合併化療 | | 手術合併放療 | | 手術合併化療與放療 | | 局部治療 | | 栓塞 | | 緩和治療 ³ | | 未治療 ⁴ | | 其他治療 ⁵ | |
|-------|-----|-----------------|-------|-----|-------|-----|------|--------|-------|--------|-------|--------|------|-----------|-------|------|------|-----|------|-------------------|-------|------------------|------|-------------------|-------|
| | | 申報數 | % | 申報數 | % | 申報數 | % | 申報數 | % | 申報數 | % | 申報數 | % | 申報數 | % | 申報數 | % | 申報數 | % | 申報數 | % | 申報數 | % | 申報數 | % |
| 合計 | 79 | 23 | 29.11 | 22 | 27.85 | 2 | 2.53 | 6 | 7.59 | 9 | 11.39 | 2 | 2.53 | 3 | 3.80 | 1 | 1.27 | 2 | 2.53 | 4 | 5.06 | 0 | 0.00 | 5 | 6.33 |
| I 期 | 11 | 7 | 63.64 | 0 | 0.00 | 0 | 0.00 | 1 | 9.09 | 1 | 9.09 | 0 | 0.00 | 0 | 0.00 | 1 | 9.09 | 1 | 9.09 | 0 | 0.00 | 0 | 0.00 | 0 | 0.00 |
| II 期 | 22 | 13 | 59.09 | 3 | 13.64 | 0 | 0.00 | 0 | 0.00 | 3 | 13.64 | 2 | 9.09 | 1 | 4.55 | 0 | 0.00 | 0 | 0.00 | 0 | 0.00 | 0 | 0.00 | 0 | 0.00 |
| III 期 | 13 | 1 | 7.69 | 1 | 7.69 | 1 | 7.69 | 0 | 0.00 | 5 | 38.46 | 0 | 0.00 | 2 | 15.38 | 0 | 0.00 | 1 | 7.69 | 1 | 7.69 | 0 | 0.00 | 1 | 7.69 |
| IV 期 | 30 | 1 | 3.33 | 18 | 60.00 | 1 | 3.33 | 4 | 13.33 | 0 | 0.00 | 0 | 0.00 | 0 | 0.00 | 0 | 0.00 | 0 | 0.00 | 2 | 6.67 | 0 | 0.00 | 4 | 13.33 |
| 不詳 | 3 | 1 | 33.33 | 0 | 0.00 | 0 | 0.00 | 1 | 33.33 | 0 | 0.00 | 0 | 0.00 | 0 | 0.00 | 0 | 0.00 | 0 | 0.00 | 1 | 33.33 | 0 | 0.00 | 0 | 0.00 |

1 「整併期別」定義：請參考(107 年度)臨床與病理期別(AJCC_8th)之整併流程說明，如圖 1 所示。

2 「手術」定義：外院或申報醫院有進行原發部位手術，且術式編碼為 20-90。

3 「緩和照護」定義：僅接受緩解或減輕個案症狀所提供之照護(無毒殺或抑制腫瘤功能)，例如繞道手術或疼痛控制等治療。若為緩和性原發部位手術、放療或化療則納入前述治療欄位內分析。

4 「未治療」定義：個案於首次療程中未接受任何的治療方式，包括拒絕治療。

5 「其他治療」定義：個案於首次療程中接受其他治療組合方式。

肝內膽管癌

表十一之十 肝內膽管癌(C221) 50-69 歲發生人數按整併期別¹及治療方式分類

| 期別 | 分析數 | 手術 ² | | 化療 | | 放療 | | 放療合併化療 | | 手術合併化療 | | 手術合併放療 | | 手術合併化療與放療 | | 局部治療 | | 栓塞 | | 緩和治療 ³ | | 未治療 ⁴ | | 其他治療 ⁵ | |
|-------|-----|-----------------|--------|-----|-------|-----|------|--------|-------|--------|-------|--------|------|-----------|-------|------|------|-----|------|-------------------|-------|------------------|------|-------------------|------|
| | | 申報數 | % | 申報數 | % | 申報數 | % | 申報數 | % | 申報數 | % | 申報數 | % | 申報數 | % | 申報數 | % | 申報數 | % | 申報數 | % | 申報數 | % | 申報數 | % |
| 合計 | 585 | 179 | 30.60 | 155 | 26.50 | 17 | 2.91 | 52 | 8.89 | 39 | 6.67 | 12 | 2.05 | 19 | 3.25 | 12 | 2.05 | 7 | 1.20 | 45 | 7.69 | 5 | 0.85 | 43 | 7.35 |
| I 期 | 2 | 2 | 100.00 | 0 | 0.00 | 0 | 0.00 | 0 | 0.00 | 0 | 0.00 | 0 | 0.00 | 0 | 0.00 | 0 | 0.00 | 0 | 0.00 | 0 | 0.00 | 0 | 0.00 | 0 | 0.00 |
| II 期 | 120 | 86 | 71.67 | 1 | 0.83 | 3 | 2.50 | 1 | 0.83 | 3 | 2.50 | 5 | 4.17 | 3 | 2.50 | 11 | 9.17 | 1 | 0.83 | 0 | 0.00 | 1 | 0.83 | 5 | 4.17 |
| III 期 | 103 | 63 | 61.17 | 2 | 1.94 | 3 | 2.91 | 9 | 8.74 | 11 | 10.68 | 2 | 1.94 | 1 | 0.97 | 1 | 0.97 | 2 | 1.94 | 3 | 2.91 | 0 | 0.00 | 6 | 5.83 |
| IV 期 | 105 | 17 | 16.19 | 25 | 23.81 | 3 | 2.86 | 10 | 9.52 | 14 | 13.33 | 3 | 2.86 | 11 | 10.48 | 0 | 0.00 | 2 | 1.90 | 10 | 9.52 | 0 | 0.00 | 10 | 9.52 |
| 不詳 | 235 | 7 | 2.98 | 121 | 51.49 | 8 | 3.40 | 30 | 12.77 | 9 | 3.83 | 1 | 0.43 | 2 | 0.85 | 0 | 0.00 | 1 | 0.43 | 31 | 13.19 | 4 | 1.70 | 21 | 8.94 |

表十一之十一 肝內膽管癌(C221) 70 歲以上發生人數按整併期別¹及治療方式分類

| 期別 | 分析數 | 手術 ² | | 化療 | | 放療 | | 放療合併化療 | | 手術合併化療 | | 手術合併放療 | | 手術合併化療與放療 | | 局部治療 | | 栓塞 | | 緩和治療 ³ | | 未治療 ⁴ | | 其他治療 ⁵ | |
|-------|-----|-----------------|-------|-----|-------|-----|-------|--------|------|--------|------|--------|------|-----------|------|------|-------|-----|------|-------------------|-------|------------------|------|-------------------|------|
| | | 申報數 | % | 申報數 | % | 申報數 | % | 申報數 | % | 申報數 | % | 申報數 | % | 申報數 | % | 申報數 | % | 申報數 | % | 申報數 | % | 申報數 | % | 申報數 | % |
| 合計 | 395 | 77 | 19.49 | 72 | 18.23 | 26 | 6.58 | 22 | 5.57 | 17 | 4.30 | 4 | 1.01 | 4 | 1.01 | 13 | 3.29 | 5 | 1.27 | 126 | 31.90 | 18 | 4.56 | 11 | 2.78 |
| I 期 | 3 | 2 | 66.67 | 0 | 0.00 | 0 | 0.00 | 0 | 0.00 | 0 | 0.00 | 0 | 0.00 | 0 | 0.00 | 0 | 0.00 | 0 | 0.00 | 1 | 33.33 | 0 | 0.00 | 0 | 0.00 |
| II 期 | 58 | 32 | 55.17 | 1 | 1.72 | 1 | 1.72 | 1 | 1.72 | 4 | 6.90 | 0 | 0.00 | 0 | 0.00 | 11 | 18.97 | 2 | 3.45 | 4 | 6.90 | 2 | 3.45 | 0 | 0.00 |
| III 期 | 52 | 23 | 44.23 | 6 | 11.54 | 6 | 11.54 | 1 | 1.92 | 3 | 5.77 | 2 | 3.85 | 2 | 3.85 | 2 | 3.85 | 0 | 0.00 | 5 | 9.62 | 2 | 3.85 | 0 | 0.00 |
| IV 期 | 91 | 11 | 12.09 | 15 | 16.48 | 6 | 6.59 | 7 | 7.69 | 6 | 6.59 | 1 | 1.10 | 2 | 2.20 | 0 | 0.00 | 1 | 1.10 | 34 | 37.36 | 4 | 4.40 | 4 | 4.40 |
| 不詳 | 173 | 7 | 4.05 | 48 | 27.75 | 12 | 6.94 | 11 | 6.36 | 4 | 2.31 | 0 | 0.00 | 0 | 0.00 | 0 | 0.00 | 1 | 0.58 | 75 | 43.35 | 9 | 5.20 | 6 | 3.47 |

1 「整併期別」定義：請參考(107 年度)臨床與病理期別(AJCC_8th)之整併流程說明，如圖 1 所示。

2 「手術」定義：外院或申報醫院有進行原發部位手術，且術式編碼為 20-90。

3 「緩和照護」定義：僅接受緩解或減輕個案症狀所提供之照護(無毒殺或抑制腫瘤功能)，例如繞道手術或疼痛控制等治療。若為緩和性原發部位手術、放療或化療則納入前述治療欄位內分析。

4 「未治療」定義：個案於首次療程中未接受任何的治療方式，包括拒絕治療。

5 「其他治療」定義：個案於首次療程中接受其他治療組合方式。

LIVER AND INTRAHEPATIC BILE DUCTS

C22.0–C22.1

(Except for M9727, 9732, 9741-9742, 9762-9809, 9832, 9840-9931, 9945-9946, 9950-9968, and 9975-9993)

Codes

00 None; no surgery of primary site; autopsy ONLY

10 Local tumor destruction, NOS

11 Photodynamic therapy (PDT)

12 Electrocautery; fulguration (includes use of hot forceps for tumor destruction)

13 Cryosurgery

14 Laser

15 Transcatheter arterial embolization (TAE)

16 Alcohol (Percutaneous Ethanol Injection-PEI) /acetic acid

17 Heat-Radio-frequency ablation (RFA)

18 Any combination of 15,16 or 17

19 Other (ultrasound)

No specimen sent to pathology from surgical events 10–19.

20 Wedge or segmental resection, NOS

21 Wedge resection

22 Segmental resection, NOS

23 One

24 Two

25 Three

26 Segmental resection AND local tumor destruction TAE only

27 Segmental resection AND local tumor destruction PEI /acetic acid only

28 Segmental resection AND local tumor destruction RFA only

29 Any combination of 26, 27 or 28

Specimen sent to pathology from surgical events 20–26.

30 Lobectomy, NOS

31 Right lobectomy

32 Left lobectomy

33 Lobectomy AND local tumor destruction TAE only

34 Lobectomy AND local tumor destruction PEI /acetic acid only

35 Lobectomy AND local tumor destruction RFA only

38 Any combination of 33, 34 or 35

50 Extended lobectomy, NOS (extended: resection of a single lobe plus a segment of another lobe)

51 Extended Right lobectomy

52 Extended Left lobectomy

53 Extended lobectomy AND local tumor destruction TAE only

54 Extended lobectomy AND local tumor destruction PEI /acetic acid only

55 Extended lobectomy AND local tumor destruction RFA only

59 Any combination of 53, 54 or 55

60 Hepatectomy, NOS

61 Total hepatectomy and transplant

65 Excision of a bile duct (for an intra-hepatic bile duct primary only)

66 Excision of a bile duct PLUS partial hepatectomy

75 Bile duct and hepatectomy WITH transplant

90 Surgery, NOS

99 Unknown if surgery performed; death certificate ONLY

肺癌

表十二之一 小細胞肺癌以外之肺癌發生人數之主要特性按性別及醫療機構別分類

| 特性 | 合計 | | 男性 | | 女性 | | 醫學中心 | | 非醫學中心 | |
|-------------------|-------|--------|------|--------|------|--------|------|--------|-------|--------|
| | N | % | N | % | N | % | N | % | N | % |
| 總個案數 | 13444 | 100.00 | 6736 | 100.00 | 6708 | 100.00 | 8811 | 100.00 | 4633 | 100.00 |
| 年齡 | | | | | | | | | | |
| 00-04 歲 | 1 | 0.01 | 1 | 0.01 | 0 | 0.00 | 1 | 0.01 | 0 | 0.00 |
| 05-09 歲 | 0 | 0.00 | 0 | 0.00 | 0 | 0.00 | 0 | 0.00 | 0 | 0.00 |
| 10-14 歲 | 0 | 0.00 | 0 | 0.00 | 0 | 0.00 | 0 | 0.00 | 0 | 0.00 |
| 15-19 歲 | 3 | 0.02 | 1 | 0.01 | 2 | 0.03 | 3 | 0.03 | 0 | 0.00 |
| 20-24 歲 | 3 | 0.02 | 2 | 0.03 | 1 | 0.01 | 3 | 0.03 | 0 | 0.00 |
| 25-29 歲 | 23 | 0.17 | 13 | 0.19 | 10 | 0.15 | 16 | 0.18 | 7 | 0.15 |
| 30-34 歲 | 79 | 0.59 | 28 | 0.42 | 51 | 0.76 | 58 | 0.66 | 21 | 0.45 |
| 35-39 歲 | 217 | 1.61 | 92 | 1.37 | 125 | 1.86 | 165 | 1.87 | 52 | 1.12 |
| 40-44 歲 | 400 | 2.98 | 162 | 2.40 | 238 | 3.55 | 291 | 3.30 | 109 | 2.35 |
| 45-49 歲 | 699 | 5.20 | 301 | 4.47 | 398 | 5.93 | 497 | 5.64 | 202 | 4.36 |
| 50-54 歲 | 1225 | 9.11 | 546 | 8.11 | 679 | 10.12 | 885 | 10.04 | 340 | 7.34 |
| 55-59 歲 | 1751 | 13.02 | 850 | 12.62 | 901 | 13.43 | 1235 | 14.02 | 516 | 11.14 |
| 60-64 歲 | 2123 | 15.79 | 1035 | 15.37 | 1088 | 16.22 | 1483 | 16.83 | 640 | 13.81 |
| 65-69 歲 | 2218 | 16.50 | 1109 | 16.46 | 1109 | 16.53 | 1511 | 17.15 | 707 | 15.26 |
| 70-74 歲 | 1486 | 11.05 | 804 | 11.94 | 682 | 10.17 | 951 | 10.79 | 535 | 11.55 |
| 75-79 歲 | 1448 | 10.77 | 807 | 11.98 | 641 | 9.56 | 839 | 9.52 | 609 | 13.14 |
| 80-84 歲 | 999 | 7.43 | 528 | 7.84 | 471 | 7.02 | 510 | 5.79 | 489 | 10.55 |
| 85 歲以上 | 769 | 5.72 | 457 | 6.78 | 312 | 4.65 | 363 | 4.12 | 406 | 8.76 |
| 臨床期別 | | | | | | | | | | |
| 0 期 | 215 | 1.60 | 66 | 0.98 | 149 | 2.22 | 183 | 2.08 | 32 | 0.69 |
| I 期 | 4025 | 29.94 | 1528 | 22.68 | 2497 | 37.22 | 3129 | 35.51 | 896 | 19.34 |
| II 期 | 619 | 4.60 | 345 | 5.12 | 274 | 4.08 | 412 | 4.68 | 207 | 4.47 |
| III 期 | 1497 | 11.14 | 1052 | 15.62 | 445 | 6.63 | 893 | 10.14 | 604 | 13.04 |
| IV 期 | 6207 | 46.17 | 3409 | 50.61 | 2798 | 41.71 | 3596 | 40.81 | 2611 | 56.36 |
| 不詳 | 881 | 6.55 | 336 | 4.99 | 545 | 8.12 | 598 | 6.79 | 283 | 6.11 |
| 病理期別 | | | | | | | | | | |
| 0 期 | 656 | 4.88 | 181 | 2.69 | 475 | 7.08 | 541 | 6.14 | 115 | 2.48 |
| I 期 | 4123 | 30.67 | 1560 | 23.16 | 2563 | 38.21 | 3179 | 36.08 | 944 | 20.38 |
| II 期 | 498 | 3.70 | 284 | 4.22 | 214 | 3.19 | 357 | 4.05 | 141 | 3.04 |
| III 期 | 511 | 3.80 | 265 | 3.93 | 246 | 3.67 | 343 | 3.89 | 168 | 3.63 |
| IV 期 | 2486 | 18.49 | 1267 | 18.81 | 1219 | 18.17 | 1587 | 18.01 | 899 | 19.40 |
| 不詳 | 5170 | 38.46 | 3179 | 47.19 | 1991 | 29.68 | 2804 | 31.82 | 2366 | 51.07 |
| 整併期別 ¹ | | | | | | | | | | |
| 0 期 | 656 | 4.88 | 181 | 2.69 | 475 | 7.08 | 540 | 6.13 | 116 | 2.50 |
| I 期 | 4230 | 31.46 | 1631 | 24.21 | 2599 | 38.74 | 3232 | 36.68 | 998 | 21.54 |
| II 期 | 577 | 4.29 | 344 | 5.11 | 233 | 3.47 | 394 | 4.47 | 183 | 3.95 |
| III 期 | 1563 | 11.63 | 1050 | 15.59 | 513 | 7.65 | 940 | 10.67 | 623 | 13.45 |
| IV 期 | 6281 | 46.72 | 3442 | 51.10 | 2839 | 42.32 | 3641 | 41.32 | 2640 | 56.98 |
| 不詳 | 137 | 1.02 | 88 | 1.31 | 49 | 0.73 | 64 | 0.73 | 73 | 1.58 |

表十二之一 小細胞肺癌以外之肺癌發生人數之主要特性按性別及醫療機構別分類(續)

| 特性 | 合計 | | 男性 | | 女性 | | 醫學中心 | | 非醫學中心 | | |
|------------------------|---------------------------|--------|------|--------|------|--------|------|--------|-------|--------|--|
| | N | % | N | % | N | % | N | % | N | % | |
| 總個案數 | 13444 | 100.00 | 6736 | 100.00 | 6708 | 100.00 | 8811 | 100.00 | 4633 | 100.00 | |
| 臨床與病理期別一致性 | Kappa ² 0.7505 | | | | | | | | | | |
| 治療方式 ^{3,4,5} | | | | | | | | | | | |
| 手術 | 4497 | 33.45 | 1645 | 24.42 | 2852 | 42.52 | 3518 | 39.93 | 979 | 21.13 | |
| 手術合併化療，有/無標靶治療 | 1121 | 8.34 | 563 | 8.36 | 558 | 8.32 | 786 | 8.92 | 335 | 7.23 | |
| 手術合併化療與放療，有/無標靶治療 | 249 | 1.85 | 151 | 2.24 | 98 | 1.46 | 152 | 1.73 | 97 | 2.09 | |
| 手術合併標靶治療 | 210 | 1.56 | 69 | 1.02 | 141 | 2.10 | 140 | 1.59 | 70 | 1.51 | |
| 手術合併放療與標靶治療 | 35 | 0.26 | 16 | 0.24 | 19 | 0.28 | 17 | 0.19 | 18 | 0.39 | |
| 化療 | 1047 | 7.79 | 766 | 11.37 | 281 | 4.19 | 583 | 6.62 | 464 | 10.02 | |
| 化療合併標靶治療 | 312 | 2.32 | 154 | 2.29 | 158 | 2.36 | 169 | 1.92 | 143 | 3.09 | |
| 標靶治療 | 2269 | 16.88 | 861 | 12.78 | 1408 | 20.99 | 1396 | 15.84 | 873 | 18.84 | |
| 放療 | 456 | 3.39 | 355 | 5.27 | 101 | 1.51 | 243 | 2.76 | 213 | 4.60 | |
| 非同步放療與標靶治療 | 755 | 5.62 | 326 | 4.84 | 429 | 6.40 | 468 | 5.31 | 287 | 6.19 | |
| 非同步放療與化療 | 590 | 4.39 | 474 | 7.04 | 116 | 1.73 | 313 | 3.55 | 277 | 5.98 | |
| 非同步放療、化療與標靶治療 | 133 | 0.99 | 69 | 1.02 | 64 | 0.95 | 72 | 0.82 | 61 | 1.32 | |
| 非同步放療與化療合併免疫治療，有/無標靶治療 | 65 | 0.48 | 49 | 0.73 | 16 | 0.24 | 41 | 0.47 | 24 | 0.52 | |
| 同步放療與化療 | 474 | 3.53 | 393 | 5.83 | 81 | 1.21 | 273 | 3.10 | 201 | 4.34 | |
| 同步放療與化療與標靶治療 | 57 | 0.42 | 30 | 0.45 | 27 | 0.40 | 36 | 0.41 | 21 | 0.45 | |
| 同步放療與化療合併免疫治療，有/無標靶治療 | 83 | 0.62 | 66 | 0.98 | 17 | 0.25 | 64 | 0.73 | 19 | 0.41 | |
| 免疫治療 | 48 | 0.36 | 39 | 0.58 | 9 | 0.13 | 40 | 0.45 | 8 | 0.17 | |
| 免疫治療合併化療，有/無標靶治療 | 160 | 1.19 | 112 | 1.66 | 48 | 0.72 | 117 | 1.33 | 43 | 0.93 | |
| 緩和治療 | 592 | 4.40 | 408 | 6.06 | 184 | 2.74 | 211 | 2.39 | 381 | 8.22 | |
| 未治療 | 61 | 0.45 | 48 | 0.71 | 13 | 0.19 | 31 | 0.35 | 30 | 0.65 | |
| 其他治療 | 230 | 1.71 | 142 | 2.11 | 88 | 1.31 | 141 | 1.60 | 89 | 1.92 | |
| 組織型態 | | | | | | | | | | | |
| 原位癌 | | | | | | | | | | | |
| 腺癌 | 655 | 99.85 | 180 | 99.45 | 475 | 100.00 | 540 | 100.00 | 115 | 99.14 | |
| 鱗狀細胞癌 | 1 | 0.15 | 1 | 0.55 | 0 | 0.00 | 0 | 0.00 | 1 | 0.86 | |
| 侵襲癌 | | | | | | | | | | | |
| 鱗狀細胞癌 | 1577 | 12.33 | 1401 | 21.37 | 176 | 2.82 | 868 | 10.49 | 709 | 15.70 | |
| 腺癌 | 10152 | 79.39 | 4450 | 67.89 | 5702 | 91.48 | 6782 | 82.00 | 3370 | 74.61 | |
| 腺性鱗狀癌 | 141 | 1.10 | 87 | 1.33 | 54 | 0.87 | 85 | 1.03 | 56 | 1.24 | |
| 大細胞癌 | 153 | 1.20 | 97 | 1.48 | 56 | 0.90 | 103 | 1.25 | 50 | 1.11 | |
| 肉瘤樣癌 | 106 | 0.83 | 80 | 1.22 | 26 | 0.42 | 72 | 0.87 | 34 | 0.75 | |
| 類癌腫瘤 | 90 | 0.70 | 39 | 0.59 | 51 | 0.82 | 60 | 0.73 | 30 | 0.66 | |
| 唾液腺樣癌 | 14 | 0.11 | 10 | 0.15 | 4 | 0.06 | 11 | 0.13 | 3 | 0.07 | |
| 其他特定上皮癌 | 189 | 1.48 | 150 | 2.29 | 39 | 0.63 | 120 | 1.45 | 69 | 1.53 | |
| 非特定上皮癌 | 209 | 1.63 | 145 | 2.21 | 64 | 1.03 | 110 | 1.33 | 99 | 2.19 | |
| 惡性肉瘤 | 14 | 0.11 | 8 | 0.12 | 6 | 0.10 | 8 | 0.10 | 6 | 0.13 | |
| 其他惡性腫瘤 | 143 | 1.12 | 88 | 1.34 | 55 | 0.88 | 52 | 0.63 | 91 | 2.01 | |

註 1：整併期別* -請參考 107 年度臨床與病理期別(AJCC_8th)之整併流程說明，如圖 1 所示。

註 2：計算 Kappa 值時，排除病理期別、臨床期別不詳者。

註 3：參考後續治療方式相關表格之附註。

註 4：治療方式為 "OOO 合併 XX 治療，有/無□□治療"，表示包含「OOO 合併 XX 治療」與「OOO 合併 XX 治療與□□治療」之兩種方式合併呈現。

註 5：治癒性治療組合所佔比例若小於 0.2%者，則不呈現於報告中。

肺癌

表十二之二 小細胞肺癌發生人數之主要特性按性別及醫療機構別分類

| 特性 | 合計 | | 男性 | | 女性 | | 醫學中心 | | 非醫學中心 | |
|-------------------|-----|--------|-----|--------|----|--------|------|--------|-------|--------|
| | N | % | N | % | N | % | N | % | N | % |
| 總個案數 | 826 | 100.00 | 739 | 100.00 | 87 | 100.00 | 434 | 100.00 | 392 | 100.00 |
| 年齡 | | | | | | | | | | |
| 00-04 歲 | 0 | 0.00 | 0 | 0.00 | 0 | 0.00 | 0 | 0.00 | 0 | 0.00 |
| 05-09 歲 | 0 | 0.00 | 0 | 0.00 | 0 | 0.00 | 0 | 0.00 | 0 | 0.00 |
| 10-14 歲 | 0 | 0.00 | 0 | 0.00 | 0 | 0.00 | 0 | 0.00 | 0 | 0.00 |
| 15-19 歲 | 0 | 0.00 | 0 | 0.00 | 0 | 0.00 | 0 | 0.00 | 0 | 0.00 |
| 20-24 歲 | 0 | 0.00 | 0 | 0.00 | 0 | 0.00 | 0 | 0.00 | 0 | 0.00 |
| 25-29 歲 | 0 | 0.00 | 0 | 0.00 | 0 | 0.00 | 0 | 0.00 | 0 | 0.00 |
| 30-34 歲 | 1 | 0.12 | 0 | 0.00 | 1 | 1.15 | 0 | 0.00 | 1 | 0.26 |
| 35-39 歲 | 2 | 0.24 | 1 | 0.14 | 1 | 1.15 | 0 | 0.00 | 2 | 0.51 |
| 40-44 歲 | 20 | 2.42 | 19 | 2.57 | 1 | 1.15 | 11 | 2.53 | 9 | 2.30 |
| 45-49 歲 | 23 | 2.78 | 21 | 2.84 | 2 | 2.30 | 14 | 3.23 | 9 | 2.30 |
| 50-54 歲 | 53 | 6.42 | 48 | 6.50 | 5 | 5.75 | 34 | 7.83 | 19 | 4.85 |
| 55-59 歲 | 87 | 10.53 | 77 | 10.42 | 10 | 11.49 | 49 | 11.29 | 38 | 9.69 |
| 60-64 歲 | 121 | 14.65 | 108 | 14.61 | 13 | 14.94 | 67 | 15.44 | 54 | 13.78 |
| 65-69 歲 | 165 | 19.98 | 147 | 19.89 | 18 | 20.69 | 86 | 19.82 | 79 | 20.15 |
| 70-74 歲 | 121 | 14.65 | 110 | 14.88 | 11 | 12.64 | 64 | 14.75 | 57 | 14.54 |
| 75-79 歲 | 100 | 12.11 | 89 | 12.04 | 11 | 12.64 | 43 | 9.91 | 57 | 14.54 |
| 80-84 歲 | 65 | 7.87 | 56 | 7.58 | 9 | 10.34 | 37 | 8.53 | 28 | 7.14 |
| 85 歲以上 | 68 | 8.23 | 63 | 8.53 | 5 | 5.75 | 29 | 6.68 | 39 | 9.95 |
| 臨床期別 | | | | | | | | | | |
| 0 期 | 0 | 0.00 | 0 | 0.00 | 0 | 0.00 | 0 | 0.00 | 0 | 0.00 |
| I 期 | 24 | 2.91 | 21 | 2.84 | 3 | 3.45 | 13 | 3.00 | 11 | 2.81 |
| II 期 | 13 | 1.57 | 9 | 1.22 | 4 | 4.60 | 8 | 1.84 | 5 | 1.28 |
| III 期 | 188 | 22.76 | 170 | 23.00 | 18 | 20.69 | 88 | 20.28 | 100 | 25.51 |
| IV 期 | 599 | 72.52 | 537 | 72.67 | 62 | 71.26 | 323 | 74.42 | 276 | 70.41 |
| 不詳 | 2 | 0.24 | 2 | 0.27 | 0 | 0.00 | 2 | 0.46 | 0 | 0.00 |
| 病理期別 | | | | | | | | | | |
| 0 期 | 0 | 0.00 | 0 | 0.00 | 0 | 0.00 | 0 | 0.00 | 0 | 0.00 |
| I 期 | 15 | 1.82 | 13 | 1.76 | 2 | 2.30 | 9 | 2.07 | 6 | 1.53 |
| II 期 | 4 | 0.48 | 3 | 0.41 | 1 | 1.15 | 1 | 0.23 | 3 | 0.77 |
| III 期 | 6 | 0.73 | 5 | 0.68 | 1 | 1.15 | 4 | 0.92 | 2 | 0.51 |
| IV 期 | 172 | 20.82 | 154 | 20.84 | 18 | 20.69 | 101 | 23.27 | 71 | 18.11 |
| 不詳 | 629 | 76.15 | 564 | 76.32 | 65 | 74.71 | 319 | 73.50 | 310 | 79.08 |
| 整併期別 ¹ | | | | | | | | | | |
| 0 期 | 0 | 0.00 | 0 | 0.00 | 0 | 0.00 | 0 | 0.00 | 0 | 0.00 |
| I 期 | 22 | 2.66 | 19 | 2.57 | 3 | 3.45 | 13 | 3.00 | 9 | 2.30 |
| II 期 | 13 | 1.57 | 9 | 1.22 | 4 | 4.60 | 7 | 1.61 | 6 | 1.53 |
| III 期 | 188 | 22.76 | 170 | 23.00 | 18 | 20.69 | 87 | 20.05 | 101 | 25.77 |
| IV 期 | 601 | 72.76 | 539 | 72.94 | 62 | 71.26 | 325 | 74.88 | 276 | 70.41 |
| 不詳 | 2 | 0.24 | 2 | 0.27 | 0 | 0.00 | 2 | 0.46 | 0 | 0.00 |

表十二之二 小細胞肺癌發生人數之主要特性按性別及醫療機構別分類(續)

| 特性 | 合計 | | 男性 | | 女性 | | 醫學中心 | | 非醫學中心 | | |
|---------------------|-----|--------|-----|--------|----|--------|------|--------|-------|--------|--|
| | N | % | N | % | N | % | N | % | N | % | |
| 總個案數 | 826 | 100.00 | 739 | 100.00 | 87 | 100.00 | 434 | 100.00 | 392 | 100.00 | |
| 臨床與病理期別一致性 | | | | | | | | | | | |
| Kappa ² | - | | | | | | | | | | |
| 治療方式 ^{3,4} | | | | | | | | | | | |
| 手術 | 8 | 0.97 | 7 | 0.95 | 1 | 1.15 | 7 | 1.61 | 1 | 0.26 | |
| 手術合併化療 | 16 | 1.94 | 14 | 1.89 | 2 | 2.30 | 9 | 2.07 | 7 | 1.79 | |
| 化療 | 254 | 30.75 | 230 | 31.12 | 24 | 27.59 | 139 | 32.03 | 115 | 29.34 | |
| 放療 | 48 | 5.81 | 46 | 6.22 | 2 | 2.30 | 22 | 5.07 | 26 | 6.63 | |
| 同步化療與放療 | 146 | 17.68 | 126 | 17.05 | 20 | 22.99 | 78 | 17.97 | 68 | 17.35 | |
| 非同步化療與放療 | 202 | 24.46 | 187 | 25.30 | 15 | 17.24 | 108 | 24.88 | 94 | 23.98 | |
| 免疫治療合併化療 | 18 | 2.18 | 16 | 2.17 | 2 | 2.30 | 11 | 2.53 | 7 | 1.79 | |
| 免疫治療合併化療與放療 | 21 | 2.54 | 19 | 2.57 | 2 | 2.30 | 14 | 3.23 | 7 | 1.79 | |
| 緩和治療 | 80 | 9.69 | 72 | 9.74 | 8 | 9.20 | 31 | 7.14 | 49 | 12.50 | |
| 未治療 | 9 | 1.09 | 6 | 0.81 | 3 | 3.45 | 5 | 1.15 | 4 | 1.02 | |
| 其他治療 | 24 | 2.91 | 16 | 2.17 | 8 | 9.20 | 10 | 2.30 | 14 | 3.57 | |
| 組織型態 | | | | | | | | | | | |
| 侵襲癌 | | | | | | | | | | | |
| 小細胞癌 | 826 | 100.00 | 739 | 100.00 | 87 | 100.00 | 434 | 100.00 | 392 | 100.00 | |

註 1：整併期別* -請參考 107 年度臨床與病理期別(AJCC_8th)之整併流程說明，如圖 1 所示。

註 2：肺小細胞癌個案因接受手術治療少，病理期別不詳者居多，故未進行臨床病理期別一致性分析。

註 3：參考後續治療方式相關表格之附註。

註 4：治癒性治療組合所佔比例若小於 0.2%者，則不呈現於報告中。

肺癌

表十二之三 小細胞肺癌以外之肺癌發生人數按整併期別¹及治療方式分類

| 期別 | 分析數 | 手術 ² | | 手術合併化療，有/無標靶治療 | | 手術合併化療與放療 ³ ，有/無標靶治療 | | 手術合併標靶治療 | | 手術合併放療與標靶治療 | | 化療 | | 化療合併標靶治療 | | 標靶治療 | | 放療 | | 非同步放療與標靶治療 | |
|--------|-------|-----------------|-------|----------------|-------|---------------------------------|-------|----------|------|-------------|------|------|-------|----------|------|------|-------|-----|------|------------|-------|
| | | 申報數 | % | 申報數 | % | 申報數 | % | 申報數 | % | 申報數 | % | 申報數 | % | 申報數 | % | 申報數 | % | 申報數 | % | 申報數 | % |
| 合計 | 13444 | 4497 | 33.45 | 1121 | 8.34 | 249 | 1.85 | 210 | 1.56 | 35 | 0.26 | 1047 | 7.79 | 312 | 2.32 | 2269 | 16.88 | 456 | 3.39 | 755 | 5.62 |
| 0 期 | 656 | 655 | 99.85 | 0 | 0.00 | 0 | 0.00 | 0 | 0.00 | 0 | 0.00 | 0 | 0.00 | 0 | 0.00 | 0 | 0.00 | 0 | 0.00 | 0 | 0.00 |
| I 期 | 4230 | 3610 | 85.34 | 444 | 10.50 | 10 | 0.24 | 19 | 0.45 | 1 | 0.02 | 4 | 0.09 | 0 | 0.00 | 3 | 0.07 | 88 | 2.08 | 4 | 0.09 |
| II 期 | 577 | 110 | 19.06 | 330 | 57.19 | 20 | 3.47 | 8 | 1.39 | 1 | 0.17 | 7 | 1.21 | 1 | 0.17 | 4 | 0.69 | 39 | 6.76 | 0 | 0.00 |
| IIIA 期 | 652 | 45 | 6.90 | 226 | 34.66 | 120 | 18.40 | 20 | 3.07 | 3 | 0.46 | 41 | 6.29 | 2 | 0.31 | 11 | 1.69 | 30 | 4.60 | 2 | 0.31 |
| IIIB 期 | 606 | 18 | 2.97 | 38 | 6.27 | 66 | 10.89 | 20 | 3.30 | 1 | 0.17 | 60 | 9.90 | 7 | 1.16 | 77 | 12.71 | 30 | 4.95 | 2 | 0.33 |
| IIIC 期 | 305 | 0 | 0.00 | 5 | 1.64 | 3 | 0.98 | 1 | 0.33 | 2 | 0.66 | 41 | 13.44 | 3 | 0.98 | 41 | 13.44 | 30 | 9.84 | 1 | 0.33 |
| IV 期 | 6281 | 22 | 0.35 | 75 | 1.19 | 28 | 0.45 | 140 | 2.23 | 27 | 0.43 | 874 | 13.91 | 297 | 4.73 | 2121 | 33.77 | 227 | 3.61 | 743 | 11.83 |
| 不詳 | 137 | 37 | 27.01 | 3 | 2.19 | 2 | 1.46 | 2 | 1.46 | 0 | 0.00 | 20 | 14.60 | 2 | 1.46 | 12 | 8.76 | 12 | 8.76 | 3 | 2.19 |

表十二之四 小細胞肺癌以外之肺癌 0-49 歲發生人數按整併期別¹及治療方式分類

| 期別 | 分析數 | 手術 ² | | 手術合併化療，有/無標靶治療 | | 手術合併化療與放療 ³ ，有/無標靶治療 | | 手術合併標靶治療 | | 手術合併放療與標靶治療 | | 化療 | | 化療合併標靶治療 | | 標靶治療 | | 放療 | | 非同步放療與標靶治療 | |
|--------|------|-----------------|--------|----------------|-------|---------------------------------|-------|----------|------|-------------|------|-----|-------|----------|------|------|-------|-----|------|------------|-------|
| | | 申報數 | % | 申報數 | % | 申報數 | % | 申報數 | % | 申報數 | % | 申報數 | % | 申報數 | % | 申報數 | % | 申報數 | % | 申報數 | % |
| 合計 | 1425 | 673 | 47.23 | 121 | 8.49 | 38 | 2.67 | 29 | 2.04 | 4 | 0.28 | 57 | 4.00 | 43 | 3.02 | 154 | 10.81 | 11 | 0.77 | 93 | 6.53 |
| 0 期 | 171 | 171 | 100.00 | 0 | 0.00 | 0 | 0.00 | 0 | 0.00 | 0 | 0.00 | 0 | 0.00 | 0 | 0.00 | 0 | 0.00 | 0 | 0.00 | 0 | 0.00 |
| I 期 | 532 | 482 | 90.60 | 43 | 8.08 | 1 | 0.19 | 3 | 0.56 | 0 | 0.00 | 0 | 0.00 | 0 | 0.00 | 0 | 0.00 | 1 | 0.19 | 0 | 0.00 |
| II 期 | 47 | 6 | 12.77 | 35 | 74.47 | 3 | 6.38 | 0 | 0.00 | 0 | 0.00 | 0 | 0.00 | 1 | 2.13 | 0 | 0.00 | 0 | 0.00 | 0 | 0.00 |
| IIIA 期 | 54 | 2 | 3.70 | 25 | 46.30 | 16 | 29.63 | 0 | 0.00 | 1 | 1.85 | 1 | 1.85 | 0 | 0.00 | 0 | 0.00 | 0 | 0.00 | 1 | 1.85 |
| IIIB 期 | 48 | 0 | 0.00 | 2 | 4.17 | 10 | 20.83 | 1 | 2.08 | 0 | 0.00 | 4 | 8.33 | 1 | 2.08 | 2 | 4.17 | 1 | 2.08 | 0 | 0.00 |
| IIIC 期 | 27 | 0 | 0.00 | 2 | 7.41 | 1 | 3.70 | 0 | 0.00 | 0 | 0.00 | 1 | 3.70 | 0 | 0.00 | 2 | 7.41 | 2 | 7.41 | 0 | 0.00 |
| IV 期 | 527 | 2 | 0.38 | 13 | 2.47 | 6 | 1.14 | 25 | 4.74 | 3 | 0.57 | 49 | 9.30 | 41 | 7.78 | 147 | 27.89 | 7 | 1.33 | 92 | 17.46 |
| 不詳 | 19 | 10 | 52.63 | 1 | 5.26 | 1 | 5.26 | 0 | 0.00 | 0 | 0.00 | 2 | 10.53 | 0 | 0.00 | 3 | 15.79 | 0 | 0.00 | 0 | 0.00 |

1 「整併期別」定義：請參考(107 年度)臨床與病理期別(AJCC_8th)之整併流程說明，如圖 1 所示。

2 「手術」定義：外院或申報醫院有進行原發部位手術，且術式編碼為 20-90。

3 「放療」定義：放射治療包含照射原發部位及非原發部位。

表十二之三 小細胞肺癌以外之肺癌發生人數按整併期別¹及治療方式分類(續)

| 非同步放療與化療 | | 非同步放療、化療與標靶治療 | | 非同步放療與化療合併免疫治療，有/無標靶治療 | | 同步放療與化療 | | 同步放療與化療與標靶治療 | | 同步放療與化療合併免疫治療，有/無標靶治療 | | 免疫治療 | | 免疫治療合併化療，有/無標靶治療 | | 緩和治療 ⁴ | | 未治療 ⁵ | | 其他治療 ⁶ | | | |
|----------|------|---------------|------|------------------------|------|---------|-------|--------------|------|-----------------------|------|------|------|------------------|------|-------------------|-------|------------------|------|-------------------|------|-----|---|
| 申報數 | % | 申報數 | % | 申報數 | % | 申報數 | % | 申報數 | % | 申報數 | % | 申報數 | % | 申報數 | % | 申報數 | % | 申報數 | % | 申報數 | % | 申報數 | % |
| 590 | 4.39 | 133 | 0.99 | 65 | 0.48 | 474 | 3.53 | 57 | 0.42 | 83 | 0.62 | 48 | 0.36 | 160 | 1.19 | 592 | 4.40 | 61 | 0.45 | 230 | 1.71 | | |
| 0 | 0.00 | 0 | 0.00 | 0 | 0.00 | 0 | 0.00 | 0 | 0.00 | 0 | 0.00 | 0 | 0.00 | 0 | 0.00 | 0 | 0.00 | 1 | 0.15 | 0 | 0.00 | | |
| 5 | 0.12 | 0 | 0.00 | 0 | 0.00 | 8 | 0.19 | 0 | 0.00 | 0 | 0.00 | 0 | 0.00 | 0 | 0.00 | 7 | 0.17 | 6 | 0.14 | 21 | 0.50 | | |
| 9 | 1.56 | 0 | 0.00 | 0 | 0.00 | 10 | 1.73 | 0 | 0.00 | 2 | 0.35 | 0 | 0.00 | 0 | 0.00 | 10 | 1.73 | 5 | 0.87 | 21 | 3.64 | | |
| 20 | 3.07 | 0 | 0.00 | 0 | 0.00 | 62 | 9.51 | 4 | 0.61 | 14 | 2.15 | 1 | 0.15 | 1 | 0.15 | 24 | 3.68 | 3 | 0.46 | 23 | 3.53 | | |
| 35 | 5.78 | 4 | 0.66 | 3 | 0.50 | 143 | 23.60 | 15 | 2.48 | 31 | 5.12 | 0 | 0.00 | 3 | 0.50 | 26 | 4.29 | 3 | 0.50 | 24 | 3.96 | | |
| 22 | 7.21 | 1 | 0.33 | 1 | 0.33 | 80 | 26.23 | 8 | 2.62 | 26 | 8.52 | 2 | 0.66 | 4 | 1.31 | 19 | 6.23 | 3 | 0.98 | 12 | 3.93 | | |
| 493 | 7.85 | 126 | 2.01 | 60 | 0.96 | 163 | 2.60 | 30 | 0.48 | 9 | 0.14 | 44 | 0.70 | 152 | 2.42 | 491 | 7.82 | 37 | 0.59 | 122 | 1.94 | | |
| 6 | 4.38 | 2 | 1.46 | 1 | 0.73 | 8 | 5.84 | 0 | 0.00 | 1 | 0.73 | 1 | 0.73 | 0 | 0.00 | 15 | 10.95 | 3 | 2.19 | 7 | 5.11 | | |

表十二之四 小細胞肺癌以外之肺癌 0-49 歲發生人數按整併期別¹及治療方式分類(續)

| 非同步放療與化療 | | 非同步放療、化療與標靶治療 | | 非同步放療與化療合併免疫治療，有/無標靶治療 | | 同步放療與化療 | | 同步放療與化療與標靶治療 | | 同步放療與化療合併免疫治療，有/無標靶治療 | | 免疫治療 | | 免疫治療合併化療，有/無標靶治療 | | 緩和治療 ⁴ | | 未治療 ⁵ | | 其他治療 ⁶ | | | |
|----------|-------|---------------|------|------------------------|------|---------|-------|--------------|-------|-----------------------|-------|------|------|------------------|-------|-------------------|------|------------------|------|-------------------|------|-----|---|
| 申報數 | % | 申報數 | % | 申報數 | % | 申報數 | % | 申報數 | % | 申報數 | % | 申報數 | % | 申報數 | % | 申報數 | % | 申報數 | % | 申報數 | % | 申報數 | % |
| 54 | 3.79 | 21 | 1.47 | 6 | 0.42 | 43 | 3.02 | 12 | 0.84 | 11 | 0.77 | 4 | 0.28 | 28 | 1.96 | 4 | 0.28 | 0 | 0.00 | 19 | 1.33 | | |
| 0 | 0.00 | 0 | 0.00 | 0 | 0.00 | 0 | 0.00 | 0 | 0.00 | 0 | 0.00 | 0 | 0.00 | 0 | 0.00 | 0 | 0.00 | 0 | 0.00 | 0 | 0.00 | | |
| 0 | 0.00 | 0 | 0.00 | 0 | 0.00 | 0 | 0.00 | 0 | 0.00 | 0 | 0.00 | 0 | 0.00 | 0 | 0.00 | 0 | 0.00 | 0 | 0.00 | 2 | 0.38 | | |
| 0 | 0.00 | 0 | 0.00 | 0 | 0.00 | 0 | 0.00 | 0 | 0.00 | 0 | 0.00 | 0 | 0.00 | 0 | 0.00 | 0 | 0.00 | 0 | 0.00 | 2 | 4.26 | | |
| 1 | 1.85 | 0 | 0.00 | 0 | 0.00 | 5 | 9.26 | 0 | 0.00 | 0 | 0.00 | 0 | 0.00 | 0 | 0.00 | 0 | 0.00 | 0 | 0.00 | 2 | 3.70 | | |
| 3 | 6.25 | 1 | 2.08 | 0 | 0.00 | 11 | 22.92 | 4 | 8.33 | 6 | 12.50 | 0 | 0.00 | 0 | 0.00 | 0 | 0.00 | 0 | 0.00 | 2 | 4.17 | | |
| 3 | 11.11 | 0 | 0.00 | 0 | 0.00 | 6 | 22.22 | 3 | 11.11 | 4 | 14.81 | 0 | 0.00 | 3 | 11.11 | 0 | 0.00 | 0 | 0.00 | 0 | 0.00 | | |
| 46 | 8.73 | 20 | 3.80 | 6 | 1.14 | 21 | 3.98 | 5 | 0.95 | 1 | 0.19 | 4 | 0.76 | 25 | 4.74 | 4 | 0.76 | 0 | 0.00 | 10 | 1.90 | | |
| 1 | 5.26 | 0 | 0.00 | 0 | 0.00 | 0 | 0.00 | 0 | 0.00 | 0 | 0.00 | 0 | 0.00 | 0 | 0.00 | 0 | 0.00 | 0 | 0.00 | 1 | 5.26 | | |

4「緩和照護」定義：僅接受緩解或減輕個案症狀所提供之照護(無毒殺或抑制腫瘤功能)，例如繞道手術或疼痛控制等治療。若為緩和性原發部位手術、放療或化療則納入前述治療欄位內分析。

5「未治療」定義：個案於首次療程中未接受任何的治療方式，包括拒絕治療。

6「其他治療」定義：個案於首次療程中接受其他治療組合方式。

肺癌

表十二之五 小細胞肺癌以外之肺癌 50-69 歲發生人數按整併期別¹及治療方式分類

| 期別 | 分析數 | 手術 ² | | 手術合併化療，有/無標靶治療 | | 手術合併化療與放療 ³ ，有/無標靶治療 | | 手術合併標靶治療 | | 手術合併放療與標靶治療 | | 化療 | | 化療合併標靶治療 | | 標靶治療 | | 放療 | | 非同步放療與標靶治療 | | | |
|--------|------|-----------------|-------|----------------|-------|---------------------------------|-------|----------|------|-------------|------|-----|-------|----------|------|------|-------|-----|------|------------|-------|-----|-------|
| | | 申報數 | % | 申報數 | % | 申報數 | % | 申報數 | % | 申報數 | % | 申報數 | % | 申報數 | % | 申報數 | % | 申報數 | % | 申報數 | % | 申報數 | % |
| 合計 | 7317 | 2830 | 38.68 | 708 | 9.68 | 178 | 2.43 | 127 | 1.74 | 24 | 0.33 | 514 | 7.02 | 158 | 2.16 | 1059 | 14.47 | 132 | 1.80 | 412 | 5.63 | | |
| 0 期 | 432 | 431 | 99.77 | 0 | 0.00 | 0 | 0.00 | 0 | 0.00 | 0 | 0.00 | 0 | 0.00 | 0 | 0.00 | 0 | 0.00 | 0 | 0.00 | 0 | 0.00 | 0 | 0.00 |
| I 期 | 2625 | 2291 | 87.28 | 278 | 10.59 | 4 | 0.15 | 14 | 0.53 | 0 | 0.00 | 2 | 0.08 | 0 | 0.00 | 0 | 0.00 | 17 | 0.65 | 0 | 0.00 | 0 | 0.00 |
| II 期 | 314 | 52 | 16.56 | 213 | 67.83 | 15 | 4.78 | 4 | 1.27 | 1 | 0.32 | 3 | 0.96 | 0 | 0.00 | 0 | 0.00 | 8 | 2.55 | 0 | 0.00 | 0 | 0.00 |
| IIIA 期 | 358 | 21 | 5.87 | 140 | 39.11 | 90 | 25.14 | 11 | 3.07 | 2 | 0.56 | 11 | 3.07 | 2 | 0.56 | 4 | 1.12 | 5 | 1.40 | 1 | 0.28 | 1 | 0.28 |
| IIIB 期 | 322 | 6 | 1.86 | 30 | 9.32 | 45 | 13.98 | 14 | 4.35 | 1 | 0.31 | 20 | 6.21 | 2 | 0.62 | 32 | 9.94 | 7 | 2.17 | 1 | 0.31 | 1 | 0.31 |
| IIIC 期 | 134 | 0 | 0.00 | 2 | 1.49 | 2 | 1.49 | 1 | 0.75 | 2 | 1.49 | 15 | 11.19 | 1 | 0.75 | 18 | 13.43 | 5 | 3.73 | 1 | 0.75 | 1 | 0.75 |
| IV 期 | 3069 | 13 | 0.42 | 43 | 1.40 | 21 | 0.68 | 81 | 2.64 | 18 | 0.59 | 454 | 14.79 | 151 | 4.92 | 1000 | 32.58 | 87 | 2.83 | 408 | 13.29 | 408 | 13.29 |
| 不詳 | 63 | 16 | 25.40 | 2 | 3.17 | 1 | 1.59 | 2 | 3.17 | 0 | 0.00 | 9 | 14.29 | 2 | 3.17 | 5 | 7.94 | 3 | 4.76 | 1 | 1.59 | 1 | 1.59 |

表十二之六 小細胞肺癌以外之肺癌 70 歲以上發生人數按整併期別¹及治療方式分類

| 期別 | 分析數 | 手術 ² | | 手術合併化療，有/無標靶治療 | | 手術合併化療與放療 ³ ，有/無標靶治療 | | 手術合併標靶治療 | | 手術合併放療與標靶治療 | | 化療 | | 化療合併標靶治療 | | 標靶治療 | | 放療 | | 非同步放療與標靶治療 | | | |
|--------|------|-----------------|--------|----------------|-------|---------------------------------|------|----------|------|-------------|------|-----|-------|----------|------|------|-------|-----|-------|------------|------|-----|------|
| | | 申報數 | % | 申報數 | % | 申報數 | % | 申報數 | % | 申報數 | % | 申報數 | % | 申報數 | % | 申報數 | % | 申報數 | % | 申報數 | % | 申報數 | % |
| 合計 | 4702 | 994 | 21.14 | 292 | 6.21 | 33 | 0.70 | 54 | 1.15 | 7 | 0.15 | 476 | 10.12 | 111 | 2.36 | 1056 | 22.46 | 313 | 6.66 | 250 | 5.32 | | |
| 0 期 | 53 | 53 | 100.00 | 0 | 0.00 | 0 | 0.00 | 0 | 0.00 | 0 | 0.00 | 0 | 0.00 | 0 | 0.00 | 0 | 0.00 | 0 | 0.00 | 0 | 0.00 | 0 | 0.00 |
| I 期 | 1073 | 837 | 78.01 | 123 | 11.46 | 5 | 0.47 | 2 | 0.19 | 1 | 0.09 | 2 | 0.19 | 0 | 0.00 | 3 | 0.28 | 70 | 6.52 | 4 | 0.37 | 4 | 0.37 |
| II 期 | 216 | 52 | 24.07 | 82 | 37.96 | 2 | 0.93 | 4 | 1.85 | 0 | 0.00 | 4 | 1.85 | 0 | 0.00 | 4 | 1.85 | 31 | 14.35 | 0 | 0.00 | 0 | 0.00 |
| IIIA 期 | 240 | 22 | 9.17 | 61 | 25.42 | 14 | 5.83 | 9 | 3.75 | 0 | 0.00 | 29 | 12.08 | 0 | 0.00 | 7 | 2.92 | 25 | 10.42 | 0 | 0.00 | 0 | 0.00 |
| IIIB 期 | 236 | 12 | 5.08 | 6 | 2.54 | 11 | 4.66 | 5 | 2.12 | 0 | 0.00 | 36 | 15.25 | 4 | 1.69 | 43 | 18.22 | 22 | 9.32 | 1 | 0.42 | 1 | 0.42 |
| IIIC 期 | 144 | 0 | 0.00 | 1 | 0.69 | 0 | 0.00 | 0 | 0.00 | 0 | 0.00 | 25 | 17.36 | 2 | 1.39 | 21 | 14.58 | 23 | 15.97 | 0 | 0.00 | 0 | 0.00 |
| IV 期 | 2685 | 7 | 0.26 | 19 | 0.71 | 1 | 0.04 | 34 | 1.27 | 6 | 0.22 | 371 | 13.82 | 105 | 3.91 | 974 | 36.28 | 133 | 4.95 | 243 | 9.05 | 243 | 9.05 |
| 不詳 | 55 | 11 | 20.00 | 0 | 0.00 | 0 | 0.00 | 0 | 0.00 | 0 | 0.00 | 9 | 16.36 | 0 | 0.00 | 4 | 7.27 | 9 | 16.36 | 2 | 3.64 | 2 | 3.64 |

1 「整併期別」定義：請參考(107 年度)臨床與病理期別(AJCC_8th)之整併流程說明，如圖 1 所示。

2 「手術」定義：外院或申報醫院有進行原發部位手術，且術式編碼為 20-90。

3 「放療」定義：放射治療包含照射原發部位及非原發部位。

表十二之五 小細胞肺癌以外之肺癌 50-69 歲發生人數按整併期別¹及治療方式分類(續)

| 非同步放療與化療 | | 非同步放療、化療與標靶治療 | | 非同步放療與化療合併免疫治療，有/無標靶治療 | | 同步放療與化療 | | 同步放療與化療與標靶治療 | | 同步放療與化療合併免疫治療，有/無標靶治療 | | 免疫治療 | | 免疫治療合併化療，有/無標靶治療 | | 緩和治療 ⁴ | | 未治療 ⁵ | | 其他治療 ⁶ | | | |
|----------|------|---------------|------|------------------------|------|---------|-------|--------------|------|-----------------------|-------|------|------|------------------|------|-------------------|------|------------------|------|-------------------|------|-----|---|
| 申報數 | % | 申報數 | % | 申報數 | % | 申報數 | % | 申報數 | % | 申報數 | % | 申報數 | % | 申報數 | % | 申報數 | % | 申報數 | % | 申報數 | % | 申報數 | % |
| 341 | 4.66 | 85 | 1.16 | 46 | 0.63 | 279 | 3.81 | 36 | 0.49 | 51 | 0.70 | 20 | 0.27 | 92 | 1.26 | 97 | 1.33 | 13 | 0.18 | 115 | 1.57 | | |
| 0 | 0.00 | 0 | 0.00 | 0 | 0.00 | 0 | 0.00 | 0 | 0.00 | 0 | 0.00 | 0 | 0.00 | 0 | 0.00 | 0 | 0.00 | 1 | 0.23 | 0 | 0.00 | | |
| 2 | 0.08 | 0 | 0.00 | 0 | 0.00 | 5 | 0.19 | 0 | 0.00 | 0 | 0.00 | 0 | 0.00 | 0 | 0.00 | 0 | 0.00 | 2 | 0.08 | 10 | 0.38 | | |
| 1 | 0.32 | 0 | 0.00 | 0 | 0.00 | 4 | 1.27 | 0 | 0.00 | 2 | 0.64 | 0 | 0.00 | 0 | 0.00 | 1 | 0.32 | 1 | 0.32 | 9 | 2.87 | | |
| 7 | 1.96 | 0 | 0.00 | 0 | 0.00 | 34 | 9.50 | 3 | 0.84 | 7 | 1.96 | 1 | 0.28 | 0 | 0.00 | 3 | 0.84 | 1 | 0.28 | 15 | 4.19 | | |
| 18 | 5.59 | 2 | 0.62 | 2 | 0.62 | 93 | 28.88 | 9 | 2.80 | 19 | 5.90 | 0 | 0.00 | 3 | 0.93 | 5 | 1.55 | 0 | 0.00 | 13 | 4.04 | | |
| 6 | 4.48 | 0 | 0.00 | 0 | 0.00 | 51 | 38.06 | 4 | 2.99 | 16 | 11.94 | 1 | 0.75 | 1 | 0.75 | 2 | 1.49 | 0 | 0.00 | 6 | 4.48 | | |
| 305 | 9.94 | 81 | 2.64 | 44 | 1.43 | 84 | 2.74 | 20 | 0.65 | 6 | 0.20 | 17 | 0.55 | 88 | 2.87 | 83 | 2.70 | 7 | 0.23 | 58 | 1.89 | | |
| 2 | 3.17 | 2 | 3.17 | 0 | 0.00 | 8 | 12.70 | 0 | 0.00 | 1 | 1.59 | 1 | 1.59 | 0 | 0.00 | 3 | 4.76 | 1 | 1.59 | 4 | 6.35 | | |

表十二之六 小細胞肺癌以外之肺癌 70 歲以上發生人數按整併期別¹及治療方式分類(續)

| 非同步放療與化療 | | 非同步放療、化療與標靶治療 | | 非同步放療與化療合併免疫治療，有/無標靶治療 | | 同步放療與化療 | | 同步放療與化療與標靶治療 | | 同步放療與化療合併免疫治療，有/無標靶治療 | | 免疫治療 | | 免疫治療合併化療，有/無標靶治療 | | 緩和治療 ⁴ | | 未治療 ⁵ | | 其他治療 ⁶ | | | |
|----------|------|---------------|------|------------------------|------|---------|-------|--------------|------|-----------------------|------|------|------|------------------|------|-------------------|-------|------------------|------|-------------------|------|-----|---|
| 申報數 | % | 申報數 | % | 申報數 | % | 申報數 | % | 申報數 | % | 申報數 | % | 申報數 | % | 申報數 | % | 申報數 | % | 申報數 | % | 申報數 | % | 申報數 | % |
| 195 | 4.15 | 27 | 0.57 | 13 | 0.28 | 152 | 3.23 | 9 | 0.19 | 21 | 0.45 | 24 | 0.51 | 40 | 0.85 | 491 | 10.44 | 48 | 1.02 | 96 | 2.04 | | |
| 0 | 0.00 | 0 | 0.00 | 0 | 0.00 | 0 | 0.00 | 0 | 0.00 | 0 | 0.00 | 0 | 0.00 | 0 | 0.00 | 0 | 0.00 | 0 | 0.00 | 0 | 0.00 | | |
| 3 | 0.28 | 0 | 0.00 | 0 | 0.00 | 3 | 0.28 | 0 | 0.00 | 0 | 0.00 | 0 | 0.00 | 0 | 0.00 | 7 | 0.65 | 4 | 0.37 | 9 | 0.84 | | |
| 8 | 3.70 | 0 | 0.00 | 0 | 0.00 | 6 | 2.78 | 0 | 0.00 | 0 | 0.00 | 0 | 0.00 | 0 | 0.00 | 9 | 4.17 | 4 | 1.85 | 10 | 4.63 | | |
| 12 | 5.00 | 0 | 0.00 | 0 | 0.00 | 23 | 9.58 | 1 | 0.42 | 7 | 2.92 | 0 | 0.00 | 1 | 0.42 | 21 | 8.75 | 2 | 0.83 | 6 | 2.50 | | |
| 14 | 5.93 | 1 | 0.42 | 1 | 0.42 | 39 | 16.53 | 2 | 0.85 | 6 | 2.54 | 0 | 0.00 | 0 | 0.00 | 21 | 8.90 | 3 | 1.27 | 9 | 3.81 | | |
| 13 | 9.03 | 1 | 0.69 | 1 | 0.69 | 23 | 15.97 | 1 | 0.69 | 6 | 4.17 | 1 | 0.69 | 0 | 0.00 | 17 | 11.81 | 3 | 2.08 | 6 | 4.17 | | |
| 142 | 5.29 | 25 | 0.93 | 10 | 0.37 | 58 | 2.16 | 5 | 0.19 | 2 | 0.07 | 23 | 0.86 | 39 | 1.45 | 404 | 15.05 | 30 | 1.12 | 54 | 2.01 | | |
| 3 | 5.45 | 0 | 0.00 | 1 | 1.82 | 0 | 0.00 | 0 | 0.00 | 0 | 0.00 | 0 | 0.00 | 0 | 0.00 | 12 | 21.82 | 2 | 3.64 | 2 | 3.64 | | |

4「緩和照護」定義：僅接受緩解或減輕個案症狀所提供之照護(無毒殺或抑制腫瘤功能)，例如繞道手術或疼痛控制等治療。若為緩和性原發部位手術、放療或化療則納入前述治療欄位內分析。

5「未治療」定義：個案於首次療程中未接受任何的治療方式，包括拒絕治療。

6「其他治療」定義：個案於首次療程中接受其他治療組合方式。

肺癌

表十二之七 小細胞肺癌發生人數按肺小細胞癌的分期系統及治療方式分類

| 期別 | 分析數 | 手術 ¹ | | 手術合併化療 | | 化療 | | 放療 | | 同步化療與放療 | | 非同步化療與放療 | | 免疫治療合併化療 | | 免疫治療合併化療與放療 | | 緩和治療 ² | | 未治療 ³ | | 其他治療 ⁴ | |
|-----|-----|-----------------|------|--------|------|-----|-------|-----|------|---------|-------|----------|-------|----------|------|-------------|------|-------------------|-------|------------------|------|-------------------|------|
| | | 申報數 | % | 申報數 | % | 申報數 | % | 申報數 | % | 申報數 | % | 申報數 | % | 申報數 | % | 申報數 | % | 申報數 | % | 申報數 | % | 申報數 | % |
| 合計 | 826 | 8 | 0.97 | 16 | 1.94 | 254 | 30.75 | 48 | 5.81 | 146 | 17.68 | 202 | 24.46 | 18 | 2.18 | 21 | 2.54 | 80 | 9.69 | 9 | 1.09 | 24 | 2.91 |
| 局限期 | 119 | 2 | 1.68 | 4 | 3.36 | 28 | 23.53 | 5 | 4.20 | 54 | 45.38 | 17 | 14.29 | 0 | 0.00 | 3 | 2.52 | 4 | 3.36 | 0 | 0.00 | 2 | 1.68 |
| 廣泛期 | 322 | 1 | 0.31 | 1 | 0.31 | 112 | 34.78 | 20 | 6.21 | 28 | 8.70 | 94 | 29.19 | 10 | 3.11 | 12 | 3.73 | 35 | 10.87 | 1 | 0.31 | 8 | 2.48 |
| 不詳 | 385 | 5 | 1.30 | 11 | 2.86 | 114 | 29.61 | 23 | 5.97 | 64 | 16.62 | 91 | 23.64 | 8 | 2.08 | 6 | 1.56 | 41 | 10.65 | 8 | 2.08 | 14 | 3.64 |

表十二之八 小細胞肺癌發生人數按整併期別⁵及治療方式分類

| 期別 | 分析數 | 手術 ¹ | | 手術合併化療 | | 化療 | | 放療 | | 同步化療與放療 | | 非同步化療與放療 | | 免疫治療合併化療 | | 免疫治療合併化療與放療 | | 緩和治療 ² | | 未治療 ³ | | 其他治療 ⁴ | |
|-------|-----|-----------------|-------|--------|-------|-----|-------|-----|-------|---------|-------|----------|-------|----------|------|-------------|------|-------------------|-------|------------------|------|-------------------|------|
| | | 申報數 | % | 申報數 | % | 申報數 | % | 申報數 | % | 申報數 | % | 申報數 | % | 申報數 | % | 申報數 | % | 申報數 | % | 申報數 | % | 申報數 | % |
| 合計 | 826 | 8 | 0.97 | 16 | 1.94 | 254 | 30.75 | 48 | 5.81 | 146 | 17.68 | 202 | 24.46 | 18 | 2.18 | 21 | 2.54 | 80 | 9.69 | 9 | 1.09 | 24 | 2.91 |
| I 期 | 22 | 6 | 27.27 | 8 | 36.36 | 2 | 9.09 | 3 | 13.64 | 2 | 9.09 | 0 | 0.00 | 0 | 0.00 | 0 | 0.00 | 0 | 0.00 | 0 | 0.00 | 1 | 4.55 |
| II 期 | 13 | 0 | 0.00 | 2 | 15.38 | 2 | 15.38 | 1 | 7.69 | 5 | 38.46 | 2 | 15.38 | 0 | 0.00 | 0 | 0.00 | 0 | 0.00 | 0 | 0.00 | 1 | 7.69 |
| III 期 | 188 | 1 | 0.53 | 3 | 1.60 | 36 | 19.15 | 8 | 4.26 | 87 | 46.28 | 35 | 18.62 | 0 | 0.00 | 5 | 2.66 | 7 | 3.72 | 0 | 0.00 | 6 | 3.19 |
| IV 期 | 601 | 1 | 0.17 | 3 | 0.50 | 213 | 35.44 | 36 | 5.99 | 51 | 8.49 | 165 | 27.45 | 18 | 3.00 | 16 | 2.66 | 73 | 12.15 | 9 | 1.50 | 16 | 2.66 |
| 不詳 | 2 | 0 | 0.00 | 0 | 0.00 | 1 | 50.00 | 0 | 0.00 | 1 | 50.00 | 0 | 0.00 | 0 | 0.00 | 0 | 0.00 | 0 | 0.00 | 0 | 0.00 | 0 | 0.00 |

1 「手術」定義：外院或申報醫院有進行原發部位手術，且術式編碼為 20-90。

2 「緩和照護」定義：僅接受緩解或減輕個案症狀所提供之照護(無毒殺或抑制腫瘤功能)，例如繞道手術或疼痛控制等治療。若為緩和性原發部位手術、放療或化療則納入前述治療欄位內分析。

3 「未治療」定義：個案於首次療程中未接受任何的治療方式，包括拒絕治療。

4 「其他治療」定義：個案於首次療程中接受其他治療組合方式。

5 「整併期別」定義：請參考(107 年度)臨床與病理期別(AJCC_8th)之整併流程說明，如圖 1 所示。

Lung

C340–C349

(Except for M9727, 9732, 9741-9742, 9762-9809, 9832, 9840-9931, 9945-9946, 9950-9968, and 9975-9993)

Codes

00 None; no surgery of primary site; autopsy ONLY

19 Local tumor destruction or excision, NOS

Unknown whether a specimen was sent to pathology for surgical events coded 19 (used principally for cases diagnosed prior to January 1, 2003)

15 Local tumor destruction, NOS

12 Laser ablation or cryosurgery

13 Electrocautery; fulguration (includes use of hot forceps for tumor destruction)

No specimen sent to pathology from surgical events 12-13 and 15

[SEER Note: Assign code 15 for radiofrequency ablation (RFA).]

20 Excision or resection of less than one lobe, NOS

23 Excision, NOS

24 Laser excision

25 Bronchial sleeve resection ONLY

21 Wedge resection

22 Segmental resection, including lingulectomy

Specimen sent to pathology from surgical events 20–25

30 Resection of [at least one] lobe or bilobectomy, but less than the whole lung (partial pneumonectomy, NOS)

33 Lobectomy WITH mediastinal lymph node dissection

The lymph node dissection should also be coded under *Scope of Regional Lymph Node Surgery*

[SEER Note: Assign code 30 when lymph node dissection is not performed, but lymph nodes are obtained as part of the lobectomy specimen.]

45 Lobe or bilobectomy extended, NOS

46 WITH chest wall

47 WITH pericardium

48 WITH diaphragm

55 Pneumonectomy, NOS

[SEER Note: Code 55 includes the following procedures: complete pneumonectomy, sleeve pneumonectomy, standard pneumonectomy, total pneumonectomy, resection of whole lung]

56 WITH mediastinal lymph node dissection (radical pneumonectomy)

The lymph node dissection should also be coded under *Scope of Regional Lymph Node Surgery*

65 Extended pneumonectomy

66 Extended pneumonectomy plus pleura or diaphragm

70 Extended radical pneumonectomy

The lymph node dissection should also be coded under *Scope of Regional Lymph Node Surgery*

[SEER Note: An extended radical pneumonectomy is a radical pneumonectomy (including removal of mediastinal nodes) and the removal of other tissues or nodes]

80 Resection of lung, NOS

90 Surgery, NOS

99 Unknown if surgery performed; death certificate ONLY

乳癌

表十三之一 乳癌發生人數之主要特性按性別及醫療機構別分類

| 特性 | 合計 | | 男性 | | 女性 | | 醫學中心 | | 非醫學中心 | |
|--------------------|--------|--------|----|--------|-------|--------|------|--------|-------|--------|
| | N | % | N | % | N | % | N | % | N | % |
| 總個案數 | 16325 | 100.00 | 60 | 100.00 | 16265 | 100.00 | 8759 | 100.00 | 7566 | 100.00 |
| 年齡 | | | | | | | | | | |
| 00-04 歲 | 0 | 0.00 | 0 | 0.00 | 0 | 0.00 | 0 | 0.00 | 0 | 0.00 |
| 05-09 歲 | 0 | 0.00 | 0 | 0.00 | 0 | 0.00 | 0 | 0.00 | 0 | 0.00 |
| 10-14 歲 | 0 | 0.00 | 0 | 0.00 | 0 | 0.00 | 0 | 0.00 | 0 | 0.00 |
| 15-19 歲 | 1 | 0.01 | 0 | 0.00 | 1 | 0.01 | 0 | 0.00 | 1 | 0.01 |
| 20-24 歲 | 27 | 0.17 | 0 | 0.00 | 27 | 0.17 | 18 | 0.21 | 9 | 0.12 |
| 25-29 歲 | 92 | 0.56 | 0 | 0.00 | 92 | 0.57 | 49 | 0.56 | 43 | 0.57 |
| 30-34 歲 | 314 | 1.92 | 0 | 0.00 | 314 | 1.93 | 168 | 1.92 | 146 | 1.93 |
| 35-39 歲 | 820 | 5.02 | 1 | 1.67 | 819 | 5.04 | 456 | 5.21 | 364 | 4.81 |
| 40-44 歲 | 1563 | 9.57 | 0 | 0.00 | 1563 | 9.61 | 891 | 10.17 | 672 | 8.88 |
| 45-49 歲 | 2589 | 15.86 | 7 | 11.67 | 2582 | 15.87 | 1380 | 15.76 | 1209 | 15.98 |
| 50-54 歲 | 2418 | 14.81 | 3 | 5.00 | 2415 | 14.85 | 1318 | 15.05 | 1100 | 14.54 |
| 55-59 歲 | 2391 | 14.65 | 5 | 8.33 | 2386 | 14.67 | 1286 | 14.68 | 1105 | 14.60 |
| 60-64 歲 | 2259 | 13.84 | 11 | 18.33 | 2248 | 13.82 | 1179 | 13.46 | 1080 | 14.27 |
| 65-69 歲 | 1775 | 10.87 | 7 | 11.67 | 1768 | 10.87 | 956 | 10.91 | 819 | 10.82 |
| 70-74 歲 | 779 | 4.77 | 7 | 11.67 | 772 | 4.75 | 425 | 4.85 | 354 | 4.68 |
| 75-79 歲 | 665 | 4.07 | 6 | 10.00 | 659 | 4.05 | 332 | 3.79 | 333 | 4.40 |
| 80-84 歲 | 402 | 2.46 | 8 | 13.33 | 394 | 2.42 | 194 | 2.21 | 208 | 2.75 |
| 85 歲以上 | 230 | 1.41 | 5 | 8.33 | 225 | 1.38 | 107 | 1.22 | 123 | 1.63 |
| 臨床期別 | | | | | | | | | | |
| 0 期 | 2663 | 16.31 | 2 | 3.33 | 2661 | 16.36 | 1573 | 17.96 | 1090 | 14.41 |
| I 期 | 4759 | 29.15 | 16 | 26.67 | 4743 | 29.16 | 2550 | 29.11 | 2209 | 29.20 |
| II 期 | 5300 | 32.47 | 23 | 38.33 | 5277 | 32.44 | 2854 | 32.58 | 2446 | 32.33 |
| III 期 | 1217 | 7.45 | 7 | 11.67 | 1210 | 7.44 | 599 | 6.84 | 618 | 8.17 |
| IV 期 | 1088 | 6.66 | 5 | 8.33 | 1083 | 6.66 | 604 | 6.90 | 484 | 6.40 |
| 不詳 | 1298 | 7.95 | 7 | 11.67 | 1291 | 7.94 | 579 | 6.61 | 719 | 9.50 |
| 病理期別 | | | | | | | | | | |
| 0 期 | 2701 | 16.55 | 5 | 8.33 | 2696 | 16.58 | 1468 | 16.76 | 1233 | 16.30 |
| I 期 | 5585 | 34.21 | 19 | 31.67 | 5566 | 34.22 | 3065 | 34.99 | 2520 | 33.31 |
| II 期 | 4479 | 27.44 | 18 | 30.00 | 4461 | 27.43 | 2344 | 26.76 | 2135 | 28.22 |
| III 期 | 1490 | 9.13 | 11 | 18.33 | 1479 | 9.09 | 730 | 8.33 | 760 | 10.04 |
| IV 期 | 520 | 3.19 | 0 | 0.00 | 520 | 3.20 | 291 | 3.32 | 229 | 3.03 |
| 不詳 | 1550 | 9.49 | 7 | 11.67 | 1543 | 9.49 | 861 | 9.83 | 689 | 9.11 |
| 整併期別 ¹ | | | | | | | | | | |
| 0 期 | 2623 | 16.07 | 5 | 8.33 | 2618 | 16.10 | 1419 | 16.20 | 1204 | 15.91 |
| I 期 | 5232 | 32.05 | 18 | 30.00 | 5214 | 32.06 | 2870 | 32.77 | 2362 | 31.22 |
| II 期 | 5241 | 32.10 | 20 | 33.33 | 5221 | 32.10 | 2801 | 31.98 | 2440 | 32.25 |
| III 期 | 1975 | 12.10 | 11 | 18.33 | 1964 | 12.08 | 984 | 11.23 | 991 | 13.10 |
| IV 期 | 1118 | 6.85 | 5 | 8.33 | 1113 | 6.84 | 622 | 7.10 | 496 | 6.56 |
| 不詳 | 136 | 0.83 | 1 | 1.67 | 135 | 0.83 | 63 | 0.72 | 73 | 0.96 |
| 臨床與病理期別一致性 | | | | | | | | | | |
| Kappa ² | 0.5568 | | | | | | | | | |

表十三之一 乳癌發生人數之主要特性按性別及醫療機構別分類

| 特性 | 合計 | | 男性 | | 女性 | | 醫學中心 | | 非醫學中心 | |
|-------------------------|-------|--------|----|--------|-------|--------|------|--------|-------|--------|
| | N | % | N | % | N | % | N | % | N | % |
| 總個案數 | 16325 | 100.00 | 60 | 100.00 | 16265 | 100.00 | 8759 | 100.00 | 7566 | 100.00 |
| 治療方式 ^{3,4} | | | | | | | | | | |
| 乳房保留術合併內分泌治療 | 547 | 3.35 | 1 | 1.67 | 546 | 3.36 | 301 | 3.44 | 246 | 3.25 |
| 乳房保留術合併化療與內分泌治療 | 100 | 0.61 | 1 | 1.67 | 99 | 0.61 | 42 | 0.48 | 58 | 0.77 |
| 乳房保留術合併放療與內分泌治療 | 3733 | 22.87 | 4 | 6.67 | 3729 | 22.93 | 2018 | 23.04 | 1715 | 22.67 |
| 乳房保留術合併化療、放療與內分泌治療 | 1832 | 11.22 | 0 | 0.00 | 1832 | 11.26 | 950 | 10.85 | 882 | 11.66 |
| 乳房保留術合併化療、放療、內分泌治療與標靶治療 | 582 | 3.57 | 0 | 0.00 | 582 | 3.58 | 343 | 3.92 | 239 | 3.16 |
| 乳房保留術 | 253 | 1.55 | 0 | 0.00 | 253 | 1.56 | 122 | 1.39 | 131 | 1.73 |
| 乳房保留術合併化療 | 80 | 0.49 | 2 | 3.33 | 78 | 0.48 | 38 | 0.43 | 42 | 0.56 |
| 乳房保留術合併放療 | 473 | 2.90 | 0 | 0.00 | 473 | 2.91 | 228 | 2.60 | 245 | 3.24 |
| 乳房保留術合併化療與放療 | 605 | 3.71 | 0 | 0.00 | 605 | 3.72 | 302 | 3.45 | 303 | 4.00 |
| 乳房保留術合併化療、放療與標靶治療 | 361 | 2.21 | 0 | 0.00 | 361 | 2.22 | 197 | 2.25 | 164 | 2.17 |
| 乳房切除術合併內分泌治療 | 1874 | 11.48 | 21 | 35.00 | 1853 | 11.39 | 1090 | 12.44 | 784 | 10.36 |
| 乳房切除術合併化療與內分泌治療 | 959 | 5.87 | 7 | 11.67 | 952 | 5.85 | 565 | 6.45 | 394 | 5.21 |
| 乳房切除術合併化療、內分泌治療與標靶治療 | 336 | 2.06 | 2 | 3.33 | 334 | 2.05 | 217 | 2.48 | 119 | 1.57 |
| 乳房切除術合併放療與內分泌治療 | 156 | 0.96 | 0 | 0.00 | 156 | 0.96 | 52 | 0.59 | 104 | 1.37 |
| 乳房切除術合併化療、放療與內分泌治療 | 952 | 5.83 | 6 | 10.00 | 946 | 5.82 | 440 | 5.02 | 512 | 6.77 |
| 乳房切除術合併化療、放療、內分泌治療與標靶治療 | 303 | 1.86 | 1 | 1.67 | 302 | 1.86 | 128 | 1.46 | 175 | 2.31 |
| 乳房切除術 | 672 | 4.12 | 5 | 8.33 | 667 | 4.10 | 345 | 3.94 | 327 | 4.32 |
| 乳房切除術合併化療 | 379 | 2.32 | 1 | 1.67 | 378 | 2.32 | 208 | 2.37 | 171 | 2.26 |
| 乳房切除術合併化療與標靶治療 | 344 | 2.11 | 0 | 0.00 | 344 | 2.11 | 218 | 2.49 | 126 | 1.67 |
| 乳房切除術合併化療與放療 | 201 | 1.23 | 0 | 0.00 | 201 | 1.24 | 80 | 0.91 | 121 | 1.60 |
| 乳房切除術合併化療、放療與標靶治療 | 260 | 1.59 | 1 | 1.67 | 259 | 1.59 | 123 | 1.40 | 137 | 1.81 |
| 化療 | 110 | 0.67 | 1 | 1.67 | 109 | 0.67 | 51 | 0.58 | 59 | 0.78 |
| 化療合併內分泌治療 | 165 | 1.01 | 3 | 5.00 | 162 | 1.00 | 99 | 1.13 | 66 | 0.87 |
| 化療合併標靶治療 | 119 | 0.73 | 0 | 0.00 | 119 | 0.73 | 62 | 0.71 | 57 | 0.75 |
| 內分泌治療 | 295 | 1.81 | 1 | 1.67 | 294 | 1.81 | 182 | 2.08 | 113 | 1.49 |
| 緩和治療 | 40 | 0.25 | 0 | 0.00 | 40 | 0.25 | 17 | 0.19 | 23 | 0.30 |
| 未治療 | 6 | 0.04 | 0 | 0.00 | 6 | 0.04 | 3 | 0.03 | 3 | 0.04 |
| 其他治療 | 588 | 3.60 | 3 | 5.00 | 585 | 3.60 | 338 | 3.86 | 250 | 3.30 |
| 組織型態 | | | | | | | | | | |
| 原位癌 | | | | | | | | | | |
| 管道內癌 | 2438 | 90.70 | 3 | 60.00 | 2435 | 90.76 | 1305 | 89.51 | 1133 | 92.11 |
| 小葉原位癌 | 76 | 2.83 | 0 | 0.00 | 76 | 2.83 | 46 | 3.16 | 30 | 2.44 |
| 乳頭狀原位癌 | 159 | 5.92 | 2 | 40.00 | 157 | 5.85 | 98 | 6.72 | 61 | 4.96 |
| 其他原位上皮癌 | 15 | 0.56 | 0 | 0.00 | 15 | 0.56 | 9 | 0.62 | 6 | 0.49 |
| 其他特定原位上皮癌 | 9 | 0.33 | 0 | 0.00 | 9 | 0.34 | 5 | 0.34 | 4 | 0.33 |
| 非特定原位上皮癌 | 5 | 0.19 | 0 | 0.00 | 5 | 0.19 | 3 | 0.21 | 2 | 0.16 |
| 其他惡性腫瘤 | 1 | 0.04 | 0 | 0.00 | 1 | 0.04 | 1 | 0.07 | 0 | 0.00 |
| 侵襲癌 | | | | | | | | | | |
| 侵襲性癌，非特定型 | 11756 | 86.21 | 49 | 89.09 | 11707 | 86.19 | 6311 | 86.44 | 5445 | 85.94 |
| 黏液性癌 | 447 | 3.28 | 1 | 1.82 | 446 | 3.28 | 234 | 3.21 | 213 | 3.36 |
| 髓質癌 | 24 | 0.18 | 0 | 0.00 | 24 | 0.18 | 7 | 0.10 | 17 | 0.27 |
| 侵襲性小葉癌 | 649 | 4.76 | 0 | 0.00 | 649 | 4.78 | 359 | 4.92 | 290 | 4.58 |
| 乳房 Paget 氏病 | 8 | 0.06 | 0 | 0.00 | 8 | 0.06 | 5 | 0.07 | 3 | 0.05 |
| 侵襲性乳頭狀癌 | 246 | 1.80 | 1 | 1.82 | 245 | 1.80 | 128 | 1.75 | 118 | 1.86 |
| 化生性癌 | 85 | 0.62 | 0 | 0.00 | 85 | 0.63 | 50 | 0.68 | 35 | 0.55 |
| 其他特定上皮癌 | 131 | 0.96 | 1 | 1.82 | 130 | 0.96 | 68 | 0.93 | 63 | 0.99 |
| 非特定上皮癌 | 267 | 1.96 | 3 | 5.45 | 264 | 1.94 | 125 | 1.71 | 142 | 2.24 |
| 惡性肉瘤 | 11 | 0.08 | 0 | 0.00 | 11 | 0.08 | 9 | 0.12 | 2 | 0.03 |
| 其他惡性腫瘤 | 13 | 0.10 | 0 | 0.00 | 13 | 0.10 | 5 | 0.07 | 8 | 0.13 |

註 1：整併期別* -請參考 107 年度臨床與病理期別(AJCC_8th)之整併流程說明，如圖 1 所示。

註 2：計算 Kappa 值時，排除病理期別、臨床期別不詳者。

註 3：參考後續治療方式相關表格之附註。

註 4：治癒性治療組合所佔比例若小於 0.2%者，則不呈現於報告中。

乳癌

表十三之二 乳癌發生人數按整併期別¹及治療方式分類

| 期別 | 分析數 | 乳房保留術 ² 合併內分泌治療 ³ | | 乳房保留術合併化療與內分泌治療 | | 乳房保留術合併放療與內分泌治療 | | 乳房保留術合併化療、放療與內分泌治療 | | 乳房保留術合併化療、放療、內分泌治療與標靶治療 | | 乳房保留術合併化療 | | 乳房保留術合併放療 | | 乳房保留術合併化療與放療 | | | |
|-------|-------|-----------------------------------------|-------|-----------------|------|-----------------|-------|--------------------|-------|-------------------------|------|-----------|-------|-----------|------|--------------|--------|-----|------|
| | | 申報數 | % | 申報數 | % | 申報數 | % | 申報數 | % | 申報數 | % | 申報數 | % | 申報數 | % | 申報數 | % | | |
| 合計 | 16325 | 547 | 3.35 | 100 | 0.61 | 3733 | 22.87 | 1832 | 11.22 | 582 | 3.57 | 253 | 1.55 | 80 | 0.49 | 473 | 2.90 | 605 | 3.71 |
| 0 期 | 2623 | 244 | 9.30 | 2 | 0.08 | 1182 | 45.06 | 3 | 0.11 | 0 | 0.00 | 111 | 4.23 | 0 | 0.00 | 302 | 11.51 | 2 | 0.08 |
| IA 期 | 5041 | 163 | 3.23 | 24 | 0.48 | 1948 | 38.64 | 504 | 10.00 | 135 | 2.68 | 57 | 1.13 | 21 | 0.42 | 135 | 2.68 | 226 | 4.48 |
| IB 期 | 191 | 1 | 0.52 | 2 | 1.05 | 34 | 17.80 | 43 | 22.51 | 11 | 5.76 | 3 | 1.57 | 1 | 0.52 | 2 | 1.05 | 7 | 3.66 |
| II 期 | 1 | 0 | 0.00 | 0 | 0.00 | 0 | 0.00 | 0 | 0.00 | 0 | 0.00 | 0 | 0.00 | 0 | 0.00 | 1 | 100.00 | 0 | 0.00 |
| IIA 期 | 3339 | 79 | 2.37 | 35 | 1.05 | 444 | 13.30 | 675 | 20.22 | 184 | 5.51 | 30 | 0.90 | 28 | 0.84 | 23 | 0.69 | 219 | 6.56 |
| IIB 期 | 1901 | 20 | 1.05 | 22 | 1.16 | 79 | 4.16 | 347 | 18.25 | 154 | 8.10 | 5 | 0.26 | 16 | 0.84 | 3 | 0.16 | 84 | 4.42 |
| III 期 | 1975 | 9 | 0.46 | 8 | 0.41 | 15 | 0.76 | 242 | 12.25 | 90 | 4.56 | 9 | 0.46 | 6 | 0.30 | 3 | 0.15 | 53 | 2.68 |
| IV 期 | 1118 | 6 | 0.54 | 7 | 0.63 | 4 | 0.36 | 15 | 1.34 | 6 | 0.54 | 0 | 0.00 | 8 | 0.72 | 1 | 0.09 | 11 | 0.98 |
| 不詳 | 136 | 25 | 18.38 | 0 | 0.00 | 27 | 19.85 | 3 | 2.21 | 2 | 1.47 | 38 | 27.94 | 0 | 0.00 | 3 | 2.21 | 3 | 2.21 |

表十三之三 乳癌 0-34 歲發生人數按整併期別¹及治療方式分類

| 期別 | 分析數 | 乳房保留術 ² 合併內分泌治療 ³ | | 乳房保留術合併化療與內分泌治療 | | 乳房保留術合併放療與內分泌治療 | | 乳房保留術合併化療、放療與內分泌治療 | | 乳房保留術合併化療、放療、內分泌治療與標靶治療 | | 乳房保留術合併化療 | | 乳房保留術合併放療 | | 乳房保留術合併化療與放療 | | | |
|-------|-----|-----------------------------------------|-------|-----------------|------|-----------------|-------|--------------------|-------|-------------------------|-------|-----------|--------|-----------|------|--------------|------|----|-------|
| | | 申報數 | % | 申報數 | % | 申報數 | % | 申報數 | % | 申報數 | % | 申報數 | % | 申報數 | % | 申報數 | % | | |
| 合計 | 434 | 12 | 2.76 | 1 | 0.23 | 84 | 19.35 | 81 | 18.66 | 37 | 8.53 | 13 | 3.00 | 1 | 0.23 | 8 | 1.84 | 27 | 6.22 |
| 0 期 | 70 | 8 | 11.43 | 0 | 0.00 | 35 | 50.00 | 0 | 0.00 | 0 | 0.00 | 5 | 7.14 | 0 | 0.00 | 5 | 7.14 | 0 | 0.00 |
| IA 期 | 99 | 3 | 3.03 | 0 | 0.00 | 39 | 39.39 | 21 | 21.21 | 5 | 5.05 | 3 | 3.03 | 0 | 0.00 | 3 | 3.03 | 4 | 4.04 |
| IB 期 | 9 | 0 | 0.00 | 0 | 0.00 | 1 | 11.11 | 0 | 0.00 | 0 | 0.00 | 0 | 0.00 | 0 | 0.00 | 0 | 0.00 | 0 | 0.00 |
| II 期 | 0 | 0 | 0.00 | 0 | 0.00 | 0 | 0.00 | 0 | 0.00 | 0 | 0.00 | 0 | 0.00 | 0 | 0.00 | 0 | 0.00 | 0 | 0.00 |
| IIA 期 | 102 | 0 | 0.00 | 1 | 0.98 | 7 | 6.86 | 31 | 30.39 | 18 | 17.65 | 2 | 1.96 | 1 | 0.98 | 0 | 0.00 | 14 | 13.73 |
| IIB 期 | 64 | 1 | 1.56 | 0 | 0.00 | 2 | 3.13 | 14 | 21.88 | 10 | 15.63 | 0 | 0.00 | 0 | 0.00 | 0 | 0.00 | 6 | 9.38 |
| III 期 | 61 | 0 | 0.00 | 0 | 0.00 | 0 | 0.00 | 15 | 24.59 | 4 | 6.56 | 1 | 1.64 | 0 | 0.00 | 0 | 0.00 | 3 | 4.92 |
| IV 期 | 27 | 0 | 0.00 | 0 | 0.00 | 0 | 0.00 | 0 | 0.00 | 0 | 0.00 | 0 | 0.00 | 0 | 0.00 | 0 | 0.00 | 0 | 0.00 |
| 不詳 | 2 | 0 | 0.00 | 0 | 0.00 | 0 | 0.00 | 0 | 0.00 | 0 | 0.00 | 2 | 100.00 | 0 | 0.00 | 0 | 0.00 | 0 | 0.00 |

1 「整併期別」定義：請參考(107 年度)臨床與病理期別(AJCC_8th)之整併流程說明，如圖 1 所示。

2 「乳房保留術」定義：針對原發部位進行手術治療且術式編碼為 20-24。術式編碼詳見 p.610。

3 「內分泌藥物治療」定義：個案於首次療程中接受內分泌藥物(荷爾蒙)治療且編碼為 01。

表十三之二 乳癌發生人數按整併期別¹及治療方式分類(續)

| 乳房保留術 合併化療、放療 與標靶治療 | | 乳房切除術 ⁴ 合併 內分泌治療 | | 乳房切除術 合併化療與 內分泌治療 | | 乳房切除術 合併化療、 內分泌治療 與標靶治療' | | 乳房切除術 合併放療與 內分泌治療 | | 乳房切除術 合併化療、 放療與 內分泌治療 | | 乳房切除術 合併化療、 放療、 內分泌治療 與標靶治療 | | 乳房切除術 合併化療 | | 乳房切除術 合併化療 與標靶治療 | | | |
|---------------------------|------|-----------------------------------|-------|-------------------------|-------|-----------------------------------|------|-------------------------|------|--------------------------------|-------|-----------------------------------------|------|---------------|-------|------------------------|------|-----|------|
| 申報數 | % | 申報數 | % | 申報數 | % | 申報數 | % | 申報數 | % | 申報數 | % | 申報數 | % | 申報數 | % | 申報數 | % | | |
| 361 | 2.21 | 1874 | 11.48 | 959 | 5.87 | 336 | 2.06 | 156 | 0.96 | 952 | 5.83 | 303 | 1.86 | 672 | 4.12 | 379 | 2.32 | 344 | 2.11 |
| 1 | 0.04 | 391 | 14.91 | 2 | 0.08 | 0 | 0.00 | 10 | 0.38 | 0 | 0.00 | 0 | 0.00 | 346 | 13.19 | 1 | 0.04 | 0 | 0.00 |
| 99 | 1.96 | 874 | 17.34 | 245 | 4.86 | 76 | 1.51 | 34 | 0.67 | 10 | 0.20 | 5 | 0.10 | 197 | 3.91 | 114 | 2.26 | 81 | 1.61 |
| 9 | 4.71 | 13 | 6.81 | 21 | 10.99 | 7 | 3.66 | 4 | 2.09 | 9 | 4.71 | 2 | 1.05 | 1 | 0.52 | 3 | 1.57 | 6 | 3.14 |
| 0 | 0.00 | 0 | 0.00 | 0 | 0.00 | 0 | 0.00 | 0 | 0.00 | 0 | 0.00 | 0 | 0.00 | 0 | 0.00 | 0 | 0.00 | 0 | 0.00 |
| 105 | 3.14 | 409 | 12.25 | 380 | 11.38 | 102 | 3.05 | 19 | 0.57 | 104 | 3.11 | 29 | 0.87 | 59 | 1.77 | 142 | 4.25 | 96 | 2.88 |
| 71 | 3.73 | 102 | 5.37 | 186 | 9.78 | 73 | 3.84 | 38 | 2.00 | 263 | 13.83 | 80 | 4.21 | 26 | 1.37 | 59 | 3.10 | 59 | 3.10 |
| 60 | 3.04 | 52 | 2.63 | 88 | 4.46 | 48 | 2.43 | 37 | 1.87 | 502 | 25.42 | 162 | 8.20 | 30 | 1.52 | 43 | 2.18 | 71 | 3.59 |
| 15 | 1.34 | 25 | 2.24 | 36 | 3.22 | 29 | 2.59 | 14 | 1.25 | 63 | 5.64 | 23 | 2.06 | 4 | 0.36 | 16 | 1.43 | 31 | 2.77 |
| 1 | 0.74 | 8 | 5.88 | 1 | 0.74 | 1 | 0.74 | 0 | 0.00 | 1 | 0.74 | 2 | 1.47 | 9 | 6.62 | 1 | 0.74 | 0 | 0.00 |

表十三之三 乳癌 0-34 歲發生人數按整併期別¹及治療方式分類(續)

| 乳房保留術 合併化療、放療 與標靶治療 | | 乳房切除術 ⁴ 合併 內分泌治療 | | 乳房切除術 合併化療與 內分泌治療 | | 乳房切除術 合併化療、 內分泌治療 與標靶治療' | | 乳房切除術 合併放療與 內分泌治療 | | 乳房切除術 合併化療、 放療與 內分泌治療 | | 乳房切除術 合併化療、 放療、 內分泌治療 與標靶治療 | | 乳房切除術 合併化療 | | 乳房切除術 合併化療 與標靶治療 | | | |
|---------------------------|-------|-----------------------------------|-------|-------------------------|-------|-----------------------------------|------|-------------------------|------|--------------------------------|-------|-----------------------------------------|-------|---------------|-------|------------------------|------|---|-------|
| 申報數 | % | 申報數 | % | 申報數 | % | 申報數 | % | 申報數 | % | 申報數 | % | 申報數 | % | 申報數 | % | 申報數 | % | | |
| 10 | 2.30 | 28 | 6.45 | 19 | 4.38 | 10 | 2.30 | 0 | 0.00 | 33 | 7.60 | 15 | 3.46 | 8 | 1.84 | 9 | 2.07 | 4 | 0.92 |
| 0 | 0.00 | 11 | 15.71 | 0 | 0.00 | 0 | 0.00 | 0 | 0.00 | 0 | 0.00 | 0 | 0.00 | 6 | 8.57 | 0 | 0.00 | 0 | 0.00 |
| 4 | 4.04 | 7 | 7.07 | 3 | 3.03 | 2 | 2.02 | 0 | 0.00 | 0 | 0.00 | 0 | 0.00 | 1 | 1.01 | 1 | 1.01 | 2 | 2.02 |
| 1 | 11.11 | 0 | 0.00 | 2 | 22.22 | 0 | 0.00 | 0 | 0.00 | 1 | 11.11 | 1 | 11.11 | 1 | 11.11 | 0 | 0.00 | 1 | 11.11 |
| 0 | 0.00 | 0 | 0.00 | 0 | 0.00 | 0 | 0.00 | 0 | 0.00 | 0 | 0.00 | 0 | 0.00 | 0 | 0.00 | 0 | 0.00 | 0 | 0.00 |
| 2 | 1.96 | 6 | 5.88 | 8 | 7.84 | 3 | 2.94 | 0 | 0.00 | 1 | 0.98 | 4 | 3.92 | 0 | 0.00 | 1 | 0.98 | 0 | 0.00 |
| 1 | 1.56 | 3 | 4.69 | 3 | 4.69 | 3 | 4.69 | 0 | 0.00 | 12 | 18.75 | 3 | 4.69 | 0 | 0.00 | 3 | 4.69 | 1 | 1.56 |
| 2 | 3.28 | 1 | 1.64 | 1 | 1.64 | 0 | 0.00 | 0 | 0.00 | 14 | 22.95 | 5 | 8.20 | 0 | 0.00 | 4 | 6.56 | 0 | 0.00 |
| 0 | 0.00 | 0 | 0.00 | 2 | 7.41 | 2 | 7.41 | 0 | 0.00 | 5 | 18.52 | 2 | 7.41 | 0 | 0.00 | 0 | 0.00 | 0 | 0.00 |
| 0 | 0.00 | 0 | 0.00 | 0 | 0.00 | 0 | 0.00 | 0 | 0.00 | 0 | 0.00 | 0 | 0.00 | 0 | 0.00 | 0 | 0.00 | 0 | 0.00 |

4 「乳房切除術」定義：針對原發部位進行手術治療且術式編碼為 30-80。術式編碼詳見 p.610。

表十三之二 乳癌發生人數按整併期別¹及治療方式分類(續)

| 乳房切除術 合併化療 與放療 | | 乳房切除術 合併化療、 放療與 標靶治療 | | 化療 | | 化療 合併 內分泌治療 | | 化療 合併 標靶治療 | | 內分泌治療 | | 緩和治療 ⁵ | | 未治療 ⁶ | | 其他治療 ⁷ | |
|----------------------|------|-------------------------------|------|-----|------|-------------------|-------|------------------|------|-------|-------|-------------------|------|------------------|------|-------------------|-------|
| 申報數 | % | 申報數 | % | 申報數 | % | 申報數 | % | 申報數 | % | 申報數 | % | 申報數 | % | 申報數 | % | 申報數 | % |
| 201 | 1.23 | 260 | 1.59 | 110 | 0.67 | 165 | 1.01 | 119 | 0.73 | 295 | 1.81 | 40 | 0.25 | 6 | 0.04 | 588 | 3.60 |
| 0 | 0.00 | 0 | 0.00 | 0 | 0.00 | 0 | 0.00 | 0 | 0.00 | 14 | 0.53 | 0 | 0.00 | 2 | 0.08 | 10 | 0.38 |
| 3 | 0.06 | 4 | 0.08 | 3 | 0.06 | 7 | 0.14 | 1 | 0.02 | 32 | 0.63 | 1 | 0.02 | 0 | 0.00 | 42 | 0.83 |
| 4 | 2.09 | 3 | 1.57 | 0 | 0.00 | 0 | 0.00 | 0 | 0.00 | 0 | 0.00 | 0 | 0.00 | 0 | 0.00 | 5 | 2.62 |
| 0 | 0.00 | 0 | 0.00 | 0 | 0.00 | 0 | 0.00 | 0 | 0.00 | 0 | 0.00 | 0 | 0.00 | 0 | 0.00 | 0 | 0.00 |
| 26 | 0.78 | 24 | 0.72 | 5 | 0.15 | 6 | 0.18 | 5 | 0.15 | 49 | 1.47 | 2 | 0.06 | 1 | 0.03 | 59 | 1.77 |
| 45 | 2.37 | 52 | 2.74 | 8 | 0.42 | 9 | 0.47 | 6 | 0.32 | 25 | 1.32 | 2 | 0.11 | 1 | 0.05 | 66 | 3.47 |
| 114 | 5.77 | 151 | 7.65 | 18 | 0.91 | 18 | 0.91 | 20 | 1.01 | 38 | 1.92 | 2 | 0.10 | 0 | 0.00 | 86 | 4.35 |
| 9 | 0.81 | 26 | 2.33 | 76 | 6.80 | 125 | 11.18 | 86 | 7.69 | 133 | 11.90 | 31 | 2.77 | 1 | 0.09 | 317 | 28.35 |
| 0 | 0.00 | 0 | 0.00 | 0 | 0.00 | 0 | 0.00 | 1 | 0.74 | 4 | 2.94 | 2 | 1.47 | 1 | 0.74 | 3 | 2.21 |

表十三之三 乳癌 0-34 歲發生人數按整併期別¹及治療方式分類(續)

| 乳房切除術 合併化療 與放療 | | 乳房切除術 合併化療、 放療與 標靶治療 | | 化療 | | 化療 合併 內分泌治療 | | 化療 合併 標靶治療 | | 內分泌治療 | | 緩和治療 ⁵ | | 未治療 ⁶ | | 其他治療 ⁷ | |
|----------------------|-------|-------------------------------|------|-----|------|-------------------|-------|------------------|------|-------|------|-------------------|------|------------------|------|-------------------|-------|
| 申報數 | % | 申報數 | % | 申報數 | % | 申報數 | % | 申報數 | % | 申報數 | % | 申報數 | % | 申報數 | % | 申報數 | % |
| 6 | 1.38 | 6 | 1.38 | 1 | 0.23 | 4 | 0.92 | 1 | 0.23 | 2 | 0.46 | 0 | 0.00 | 0 | 0.00 | 14 | 3.23 |
| 0 | 0.00 | 0 | 0.00 | 0 | 0.00 | 0 | 0.00 | 0 | 0.00 | 0 | 0.00 | 0 | 0.00 | 0 | 0.00 | 0 | 0.00 |
| 0 | 0.00 | 0 | 0.00 | 0 | 0.00 | 0 | 0.00 | 0 | 0.00 | 0 | 0.00 | 0 | 0.00 | 0 | 0.00 | 1 | 1.01 |
| 1 | 11.11 | 0 | 0.00 | 0 | 0.00 | 0 | 0.00 | 0 | 0.00 | 0 | 0.00 | 0 | 0.00 | 0 | 0.00 | 0 | 0.00 |
| 0 | 0.00 | 0 | 0.00 | 0 | 0.00 | 0 | 0.00 | 0 | 0.00 | 0 | 0.00 | 0 | 0.00 | 0 | 0.00 | 0 | 0.00 |
| 0 | 0.00 | 1 | 0.98 | 0 | 0.00 | 0 | 0.00 | 0 | 0.00 | 0 | 0.00 | 0 | 0.00 | 0 | 0.00 | 2 | 1.96 |
| 0 | 0.00 | 2 | 3.13 | 0 | 0.00 | 0 | 0.00 | 0 | 0.00 | 0 | 0.00 | 0 | 0.00 | 0 | 0.00 | 0 | 0.00 |
| 5 | 8.20 | 3 | 4.92 | 0 | 0.00 | 0 | 0.00 | 0 | 0.00 | 0 | 0.00 | 0 | 0.00 | 0 | 0.00 | 3 | 4.92 |
| 0 | 0.00 | 0 | 0.00 | 1 | 3.70 | 4 | 14.81 | 1 | 3.70 | 2 | 7.41 | 0 | 0.00 | 0 | 0.00 | 8 | 29.63 |
| 0 | 0.00 | 0 | 0.00 | 0 | 0.00 | 0 | 0.00 | 0 | 0.00 | 0 | 0.00 | 0 | 0.00 | 0 | 0.00 | 0 | 0.00 |

5「緩和照護」定義：僅接受緩解或減輕個案症狀所提供之照護(無毒殺或抑制腫瘤功能)，例如繞道手術或疼痛控制等治療。若為緩和性原發部位手術、放療或化療則納入前述治療欄位內分析。

6「未治療」定義：個案於首次療程中未接受任何的治療方式，包括拒絕治療。

7「其他治療」定義：個案於首次療程中接受其他治療組合方式。

乳癌

表十三之四 乳癌 35-49 歲發生人數按整併期別¹及治療方式分類

| 期別 | 分析數 | 乳房保留術 ² 合併內分泌治療 ³ | | 乳房保留術合併化療與內分泌治療 | | 乳房保留術合併放療與內分泌治療 | | 乳房保留術合併化療、放療與內分泌治療 | | 乳房保留術合併化療、放療、內分泌治療與標靶治療 | | 乳房保留術合併化療 | | 乳房保留術合併放療 | | 乳房保留術合併化療與放療 | | | |
|-------|------|-----------------------------------------|-------|-----------------|------|-----------------|-------|--------------------|-------|-------------------------|-------|-----------|-------|-----------|------|--------------|------|-----|------|
| | | 申報數 | % | 申報數 | % | 申報數 | % | 申報數 | % | 申報數 | % | 申報數 | % | 申報數 | % | 申報數 | % | | |
| 合計 | 4972 | 125 | 2.51 | 33 | 0.66 | 1280 | 25.74 | 724 | 14.56 | 230 | 4.63 | 83 | 1.67 | 20 | 0.40 | 126 | 2.53 | 180 | 3.62 |
| 0 期 | 895 | 72 | 8.04 | 0 | 0.00 | 442 | 49.39 | 2 | 0.22 | 0 | 0.00 | 38 | 4.25 | 0 | 0.00 | 84 | 9.39 | 0 | 0.00 |
| IA 期 | 1514 | 28 | 1.85 | 6 | 0.40 | 629 | 41.55 | 194 | 12.81 | 61 | 4.03 | 14 | 0.92 | 6 | 0.40 | 30 | 1.98 | 56 | 3.70 |
| IB 期 | 61 | 0 | 0.00 | 0 | 0.00 | 12 | 19.67 | 20 | 32.79 | 3 | 4.92 | 1 | 1.64 | 0 | 0.00 | 2 | 3.28 | 1 | 1.64 |
| II 期 | 0 | 0 | 0.00 | 0 | 0.00 | 0 | 0.00 | 0 | 0.00 | 0 | 0.00 | 0 | 0.00 | 0 | 0.00 | 0 | 0.00 | 0 | 0.00 |
| IIA 期 | 976 | 13 | 1.33 | 12 | 1.23 | 155 | 15.88 | 254 | 26.02 | 61 | 6.25 | 8 | 0.82 | 7 | 0.72 | 7 | 0.72 | 77 | 7.89 |
| IIB 期 | 648 | 0 | 0.00 | 8 | 1.23 | 30 | 4.63 | 156 | 24.07 | 68 | 10.49 | 3 | 0.46 | 4 | 0.62 | 1 | 0.15 | 27 | 4.17 |
| III 期 | 554 | 1 | 0.18 | 3 | 0.54 | 2 | 0.36 | 94 | 16.97 | 33 | 5.96 | 1 | 0.18 | 0 | 0.00 | 0 | 0.00 | 14 | 2.53 |
| IV 期 | 266 | 1 | 0.38 | 4 | 1.50 | 0 | 0.00 | 3 | 1.13 | 2 | 0.75 | 0 | 0.00 | 3 | 1.13 | 0 | 0.00 | 4 | 1.50 |
| 不詳 | 58 | 10 | 17.24 | 0 | 0.00 | 10 | 17.24 | 1 | 1.72 | 2 | 3.45 | 18 | 31.03 | 0 | 0.00 | 2 | 3.45 | 1 | 1.72 |

表十三之五 乳癌 50-69 歲發生人數按整併期別¹及治療方式分類

| 期別 | 分析數 | 乳房保留術 ² 合併內分泌治療 ³ | | 乳房保留術合併化療與內分泌治療 | | 乳房保留術合併放療與內分泌治療 | | 乳房保留術合併化療、放療與內分泌治療 | | 乳房保留術合併化療、放療、內分泌治療與標靶治療 | | 乳房保留術合併化療 | | 乳房保留術合併放療 | | 乳房保留術合併化療與放療 | | | |
|-------|------|-----------------------------------------|-------|-----------------|------|-----------------|-------|--------------------|-------|-------------------------|------|-----------|-------|-----------|------|--------------|--------|-----|------|
| | | 申報數 | % | 申報數 | % | 申報數 | % | 申報數 | % | 申報數 | % | 申報數 | % | 申報數 | % | 申報數 | % | | |
| 合計 | 8843 | 217 | 2.45 | 52 | 0.59 | 2101 | 23.76 | 977 | 11.05 | 292 | 3.30 | 120 | 1.36 | 49 | 0.55 | 297 | 3.36 | 364 | 4.12 |
| 0 期 | 1479 | 131 | 8.86 | 2 | 0.14 | 674 | 45.57 | 1 | 0.07 | 0 | 0.00 | 55 | 3.72 | 0 | 0.00 | 200 | 13.52 | 2 | 0.14 |
| IA 期 | 2887 | 48 | 1.66 | 18 | 0.62 | 1148 | 39.76 | 283 | 9.80 | 67 | 2.32 | 28 | 0.97 | 13 | 0.45 | 84 | 2.91 | 157 | 5.44 |
| IB 期 | 106 | 1 | 0.94 | 1 | 0.94 | 17 | 16.04 | 22 | 20.75 | 8 | 7.55 | 2 | 1.89 | 0 | 0.00 | 0 | 0.00 | 6 | 5.66 |
| II 期 | 1 | 0 | 0.00 | 0 | 0.00 | 0 | 0.00 | 0 | 0.00 | 0 | 0.00 | 0 | 0.00 | 0 | 0.00 | 1 | 100.00 | 0 | 0.00 |
| IIA 期 | 1742 | 13 | 0.75 | 18 | 1.03 | 211 | 12.11 | 372 | 21.35 | 101 | 5.80 | 12 | 0.69 | 18 | 1.03 | 8 | 0.46 | 114 | 6.54 |
| IIB 期 | 914 | 5 | 0.55 | 8 | 0.88 | 26 | 2.84 | 165 | 18.05 | 67 | 7.33 | 2 | 0.22 | 8 | 0.88 | 1 | 0.11 | 48 | 5.25 |
| III 期 | 1028 | 5 | 0.49 | 2 | 0.19 | 6 | 0.58 | 120 | 11.67 | 45 | 4.38 | 5 | 0.49 | 6 | 0.58 | 2 | 0.19 | 29 | 2.82 |
| IV 期 | 619 | 2 | 0.32 | 3 | 0.48 | 3 | 0.48 | 12 | 1.94 | 4 | 0.65 | 0 | 0.00 | 4 | 0.65 | 0 | 0.00 | 6 | 0.97 |
| 不詳 | 67 | 12 | 17.91 | 0 | 0.00 | 16 | 23.88 | 2 | 2.99 | 0 | 0.00 | 16 | 23.88 | 0 | 0.00 | 1 | 1.49 | 2 | 2.99 |

1 「整併期別」定義：請參考(107 年度)臨床與病理期別(AJCC_8th)之整併流程說明，如圖 1 所示。

2 「乳房保留術」定義：針對原發部位進行手術治療且術式編碼為 20-24。術式編碼詳見 p.610。

3 「內分泌藥物治療」定義：個案於首次療程中接受內分泌藥物(荷爾蒙)治療且編碼為 01。

表十三之四 乳癌 35-49 歲發生人數按整併期別¹及治療方式分類(續)

| 乳房保留術 合併化療、放療 與標靶治療 | | 乳房切除術 ⁴ 合併 內分泌治療 | | 乳房切除術 合併化療與 內分泌治療 | | 乳房切除術 合併化療、 內分泌治療 與標靶治療' | | 乳房切除術 合併放療與 內分泌治療 | | 乳房切除術 合併化療、 放療與 內分泌治療 | | 乳房切除術 合併化療、 放療、 內分泌治療 與標靶治療 | | 乳房切除術 | | 乳房切除術 合併化療 | | 乳房切除術 合併化療 與標靶治療 | |
|---------------------------|------|-----------------------------------|-------|-------------------------|-------|-----------------------------------|------|-------------------------|------|--------------------------------|-------|-----------------------------------------|------|-------|-------|---------------|------|------------------------|------|
| 申報數 | % | 申報數 | % | 申報數 | % | 申報數 | % | 申報數 | % | 申報數 | % | 申報數 | % | 申報數 | % | 申報數 | % | 申報數 | % |
| 115 | 2.31 | 451 | 9.07 | 283 | 5.69 | 119 | 2.39 | 42 | 0.84 | 344 | 6.92 | 113 | 2.27 | 144 | 2.90 | 66 | 1.33 | 81 | 1.63 |
| 0 | 0.00 | 137 | 15.31 | 1 | 0.11 | 0 | 0.00 | 7 | 0.78 | 0 | 0.00 | 0 | 0.00 | 103 | 11.51 | 0 | 0.00 | 0 | 0.00 |
| 32 | 2.11 | 232 | 15.32 | 75 | 4.95 | 33 | 2.18 | 17 | 1.12 | 3 | 0.20 | 4 | 0.26 | 28 | 1.85 | 17 | 1.12 | 21 | 1.39 |
| 1 | 1.64 | 3 | 4.92 | 3 | 4.92 | 3 | 4.92 | 0 | 0.00 | 4 | 6.56 | 0 | 0.00 | 0 | 0.00 | 1 | 1.64 | 0 | 0.00 |
| 0 | 0.00 | 0 | 0.00 | 0 | 0.00 | 0 | 0.00 | 0 | 0.00 | 0 | 0.00 | 0 | 0.00 | 0 | 0.00 | 0 | 0.00 | 0 | 0.00 |
| 36 | 3.69 | 70 | 7.17 | 115 | 11.78 | 29 | 2.97 | 4 | 0.41 | 40 | 4.10 | 7 | 0.72 | 4 | 0.41 | 26 | 2.66 | 17 | 1.74 |
| 22 | 3.40 | 4 | 0.62 | 62 | 9.57 | 31 | 4.78 | 7 | 1.08 | 111 | 17.13 | 39 | 6.02 | 0 | 0.00 | 13 | 2.01 | 13 | 2.01 |
| 17 | 3.07 | 0 | 0.00 | 22 | 3.97 | 14 | 2.53 | 4 | 0.72 | 162 | 29.24 | 55 | 9.93 | 4 | 0.72 | 5 | 0.90 | 25 | 4.51 |
| 6 | 2.26 | 2 | 0.75 | 5 | 1.88 | 9 | 3.38 | 3 | 1.13 | 23 | 8.65 | 7 | 2.63 | 0 | 0.00 | 4 | 1.50 | 5 | 1.88 |
| 1 | 1.72 | 3 | 5.17 | 0 | 0.00 | 0 | 0.00 | 0 | 0.00 | 1 | 1.72 | 1 | 1.72 | 5 | 8.62 | 0 | 0.00 | 0 | 0.00 |

表十三之五 乳癌 50-69 歲發生人數按整併期別¹及治療方式分類(續)

| 乳房保留術 合併化療、放療 與標靶治療 | | 乳房切除術 ⁴ 合併 內分泌治療 | | 乳房切除術 合併化療與 內分泌治療 | | 乳房切除術 合併化療、 內分泌治療 與標靶治療' | | 乳房切除術 合併放療與 內分泌治療 | | 乳房切除術 合併化療、 放療與 內分泌治療 | | 乳房切除術 合併化療、 放療、 內分泌治療 與標靶治療 | | 乳房切除術 | | 乳房切除術 合併化療 | | 乳房切除術 合併化療 與標靶治療 | |
|---------------------------|------|-----------------------------------|-------|-------------------------|-------|-----------------------------------|------|-------------------------|------|--------------------------------|-------|-----------------------------------------|------|-------|-------|---------------|------|------------------------|------|
| 申報數 | % | 申報數 | % | 申報數 | % | 申報數 | % | 申報數 | % | 申報數 | % | 申報數 | % | 申報數 | % | 申報數 | % | 申報數 | % |
| 221 | 2.50 | 897 | 10.14 | 588 | 6.65 | 185 | 2.09 | 55 | 0.62 | 510 | 5.77 | 155 | 1.75 | 370 | 4.18 | 230 | 2.60 | 215 | 2.43 |
| 1 | 0.07 | 200 | 13.52 | 1 | 0.07 | 0 | 0.00 | 3 | 0.20 | 0 | 0.00 | 0 | 0.00 | 198 | 13.39 | 1 | 0.07 | 0 | 0.00 |
| 62 | 2.15 | 461 | 15.97 | 159 | 5.51 | 37 | 1.28 | 16 | 0.55 | 7 | 0.24 | 1 | 0.03 | 133 | 4.61 | 72 | 2.49 | 52 | 1.80 |
| 7 | 6.60 | 5 | 4.72 | 15 | 14.15 | 4 | 3.77 | 2 | 1.89 | 4 | 3.77 | 1 | 0.94 | 0 | 0.00 | 2 | 1.89 | 5 | 4.72 |
| 0 | 0.00 | 0 | 0.00 | 0 | 0.00 | 0 | 0.00 | 0 | 0.00 | 0 | 0.00 | 0 | 0.00 | 0 | 0.00 | 0 | 0.00 | 0 | 0.00 |
| 63 | 3.62 | 178 | 10.22 | 231 | 13.26 | 66 | 3.79 | 10 | 0.57 | 61 | 3.50 | 18 | 1.03 | 11 | 0.63 | 92 | 5.28 | 64 | 3.67 |
| 43 | 4.70 | 29 | 3.17 | 110 | 12.04 | 33 | 3.61 | 13 | 1.42 | 129 | 14.11 | 36 | 3.94 | 10 | 1.09 | 31 | 3.39 | 41 | 4.49 |
| 36 | 3.50 | 13 | 1.26 | 48 | 4.67 | 27 | 2.63 | 8 | 0.78 | 281 | 27.33 | 85 | 8.27 | 13 | 1.26 | 25 | 2.43 | 33 | 3.21 |
| 9 | 1.45 | 7 | 1.13 | 23 | 3.72 | 17 | 2.75 | 3 | 0.48 | 28 | 4.52 | 13 | 2.10 | 2 | 0.32 | 7 | 1.13 | 20 | 3.23 |
| 0 | 0.00 | 4 | 5.97 | 1 | 1.49 | 1 | 1.49 | 0 | 0.00 | 0 | 0.00 | 1 | 1.49 | 3 | 4.48 | 0 | 0.00 | 0 | 0.00 |

4 「乳房切除術」定義：針對原發部位進行手術治療且術式編碼為 30-80。術式編碼詳見 p.610。

表十三之四 乳癌 35-49 歲發生人數按整併期別¹及治療方式分類(續)

| 乳房切除術 合併化療 與放療 | | 乳房切除術 合併化療、 放療與 標靶治療 | | 化療 | | 化療 合併 內分泌治療 | | 化療 合併 標靶治療 | | 內分泌治療 | | 緩和治療 ⁵ | | 未治療 ⁶ | | 其他治療 ⁷ | |
|----------------------|------|-------------------------------|------|-----|------|-------------------|-------|------------------|------|-------|------|-------------------|------|------------------|------|-------------------|-------|
| 申報數 | % | 申報數 | % | 申報數 | % | 申報數 | % | 申報數 | % | 申報數 | % | 申報數 | % | 申報數 | % | 申報數 | % |
| 47 | 0.95 | 62 | 1.25 | 29 | 0.58 | 41 | 0.82 | 23 | 0.46 | 40 | 0.80 | 1 | 0.02 | 3 | 0.06 | 167 | 3.36 |
| 0 | 0.00 | 0 | 0.00 | 0 | 0.00 | 0 | 0.00 | 0 | 0.00 | 3 | 0.34 | 0 | 0.00 | 1 | 0.11 | 5 | 0.56 |
| 1 | 0.07 | 2 | 0.13 | 0 | 0.00 | 2 | 0.13 | 0 | 0.00 | 5 | 0.33 | 0 | 0.00 | 0 | 0.00 | 18 | 1.19 |
| 1 | 1.64 | 3 | 4.92 | 0 | 0.00 | 0 | 0.00 | 0 | 0.00 | 0 | 0.00 | 0 | 0.00 | 0 | 0.00 | 3 | 4.92 |
| 0 | 0.00 | 0 | 0.00 | 0 | 0.00 | 0 | 0.00 | 0 | 0.00 | 0 | 0.00 | 0 | 0.00 | 0 | 0.00 | 0 | 0.00 |
| 6 | 0.61 | 5 | 0.51 | 1 | 0.10 | 0 | 0.00 | 1 | 0.10 | 4 | 0.41 | 0 | 0.00 | 0 | 0.00 | 17 | 1.74 |
| 13 | 2.01 | 13 | 2.01 | 1 | 0.15 | 3 | 0.46 | 2 | 0.31 | 2 | 0.31 | 0 | 0.00 | 0 | 0.00 | 15 | 2.31 |
| 23 | 4.15 | 36 | 6.50 | 7 | 1.26 | 2 | 0.36 | 7 | 1.26 | 3 | 0.54 | 0 | 0.00 | 0 | 0.00 | 20 | 3.61 |
| 3 | 1.13 | 3 | 1.13 | 20 | 7.52 | 34 | 12.78 | 13 | 4.89 | 21 | 7.89 | 1 | 0.38 | 1 | 0.38 | 89 | 33.46 |
| 0 | 0.00 | 0 | 0.00 | 0 | 0.00 | 0 | 0.00 | 0 | 0.00 | 2 | 3.45 | 0 | 0.00 | 1 | 1.72 | 0 | 0.00 |

表十三之五 乳癌 50-69 歲發生人數按整併期別¹及治療方式分類(續)

| 乳房切除術 合併化療 與放療 | | 乳房切除術 合併化療、 放療與 標靶治療 | | 化療 | | 化療 合併 內分泌治療 | | 化療 合併 標靶治療 | | 內分泌治療 | | 緩和治療 ⁵ | | 未治療 ⁶ | | 其他治療 ⁷ | |
|----------------------|------|-------------------------------|------|-----|------|-------------------|-------|------------------|------|-------|-------|-------------------|------|------------------|------|-------------------|-------|
| 申報數 | % | 申報數 | % | 申報數 | % | 申報數 | % | 申報數 | % | 申報數 | % | 申報數 | % | 申報數 | % | 申報數 | % |
| 128 | 1.45 | 168 | 1.90 | 59 | 0.67 | 84 | 0.95 | 76 | 0.86 | 111 | 1.26 | 21 | 0.24 | 3 | 0.03 | 298 | 3.37 |
| 0 | 0.00 | 0 | 0.00 | 0 | 0.00 | 0 | 0.00 | 0 | 0.00 | 4 | 0.27 | 0 | 0.00 | 1 | 0.07 | 5 | 0.34 |
| 1 | 0.03 | 2 | 0.07 | 3 | 0.10 | 2 | 0.07 | 1 | 0.03 | 13 | 0.45 | 0 | 0.00 | 0 | 0.00 | 19 | 0.66 |
| 2 | 1.89 | 0 | 0.00 | 0 | 0.00 | 0 | 0.00 | 0 | 0.00 | 0 | 0.00 | 0 | 0.00 | 0 | 0.00 | 2 | 1.89 |
| 0 | 0.00 | 0 | 0.00 | 0 | 0.00 | 0 | 0.00 | 0 | 0.00 | 0 | 0.00 | 0 | 0.00 | 0 | 0.00 | 0 | 0.00 |
| 18 | 1.03 | 15 | 0.86 | 2 | 0.11 | 3 | 0.17 | 4 | 0.23 | 13 | 0.75 | 1 | 0.06 | 1 | 0.06 | 24 | 1.38 |
| 30 | 3.28 | 30 | 3.28 | 5 | 0.55 | 3 | 0.33 | 4 | 0.44 | 4 | 0.44 | 0 | 0.00 | 1 | 0.11 | 32 | 3.50 |
| 71 | 6.91 | 101 | 9.82 | 8 | 0.78 | 8 | 0.78 | 8 | 0.78 | 10 | 0.97 | 0 | 0.00 | 0 | 0.00 | 33 | 3.21 |
| 6 | 0.97 | 20 | 3.23 | 41 | 6.62 | 68 | 10.99 | 58 | 9.37 | 65 | 10.50 | 18 | 2.91 | 0 | 0.00 | 180 | 29.08 |
| 0 | 0.00 | 0 | 0.00 | 0 | 0.00 | 0 | 0.00 | 1 | 1.49 | 2 | 2.99 | 2 | 2.99 | 0 | 0.00 | 3 | 4.48 |

5「緩和照護」定義：僅接受緩解或減輕個案症狀所提供之照護(無毒殺或抑制腫瘤功能)，例如繞道手術或疼痛控制等治療。若為緩和性原發部位手術、放療或化療則納入前述治療欄位內分析。

6「未治療」定義：個案於首次療程中未接受任何的治療方式，包括拒絕治療。

7「其他治療」定義：個案於首次療程中接受其他治療組合方式。

乳癌

表十三之六 乳癌 70 歲以上發生人數按整併期別¹及治療方式分類

| 期別 | 分析數 | 乳房保留術 ² 合併內分泌治療 ³ | | 乳房保留術合併化療與內分泌治療 | | 乳房保留術合併放療與內分泌治療 | | 乳房保留術合併化療、放療與內分泌治療 | | 乳房保留術合併化療、放療、內分泌治療與標靶治療 | | 乳房保留術合併化療 | | 乳房保留術合併放療 | | 乳房保留術合併化療與放療 | | | |
|-------|------|-----------------------------------------|-------|-----------------|------|-----------------|-------|--------------------|------|-------------------------|------|-----------|-------|-----------|------|--------------|------|----|------|
| | | 申報數 | % | 申報數 | % | 申報數 | % | 申報數 | % | 申報數 | % | 申報數 | % | 申報數 | % | 申報數 | % | | |
| 合計 | 2076 | 193 | 9.30 | 14 | 0.67 | 268 | 12.91 | 50 | 2.41 | 23 | 1.11 | 37 | 1.78 | 10 | 0.48 | 42 | 2.02 | 34 | 1.64 |
| 0 期 | 179 | 33 | 18.44 | 0 | 0.00 | 31 | 17.32 | 0 | 0.00 | 0 | 0.00 | 13 | 7.26 | 0 | 0.00 | 13 | 7.26 | 0 | 0.00 |
| IA 期 | 541 | 84 | 15.53 | 0 | 0.00 | 132 | 24.40 | 6 | 1.11 | 2 | 0.37 | 12 | 2.22 | 2 | 0.37 | 18 | 3.33 | 9 | 1.66 |
| IB 期 | 15 | 0 | 0.00 | 1 | 6.67 | 4 | 26.67 | 1 | 6.67 | 0 | 0.00 | 0 | 0.00 | 1 | 6.67 | 0 | 0.00 | 0 | 0.00 |
| II 期 | 0 | 0 | 0.00 | 0 | 0.00 | 0 | 0.00 | 0 | 0.00 | 0 | 0.00 | 0 | 0.00 | 0 | 0.00 | 0 | 0.00 | 0 | 0.00 |
| IIA 期 | 519 | 53 | 10.21 | 4 | 0.77 | 71 | 13.68 | 18 | 3.47 | 4 | 0.77 | 8 | 1.54 | 2 | 0.39 | 8 | 1.54 | 14 | 2.70 |
| IIB 期 | 275 | 14 | 5.09 | 6 | 2.18 | 21 | 7.64 | 12 | 4.36 | 9 | 3.27 | 0 | 0.00 | 4 | 1.45 | 1 | 0.36 | 3 | 1.09 |
| III 期 | 332 | 3 | 0.90 | 3 | 0.90 | 7 | 2.11 | 13 | 3.92 | 8 | 2.41 | 2 | 0.60 | 0 | 0.00 | 1 | 0.30 | 7 | 2.11 |
| IV 期 | 206 | 3 | 1.46 | 0 | 0.00 | 1 | 0.49 | 0 | 0.00 | 0 | 0.00 | 0 | 0.00 | 1 | 0.49 | 1 | 0.49 | 1 | 0.49 |
| 不詳 | 9 | 3 | 33.33 | 0 | 0.00 | 1 | 11.11 | 0 | 0.00 | 0 | 0.00 | 2 | 22.22 | 0 | 0.00 | 0 | 0.00 | 0 | 0.00 |

表十三之六 乳癌 70 歲以上發生人數按整併期別¹及治療方式分類(續)

| 乳房保留術合併化療、放療與標靶治療 | | 乳房切除術 ⁴ 合併內分泌治療 | | 乳房切除術合併化療與內分泌治療 | | 乳房切除術合併化療、內分泌治療與標靶治療 | | 乳房切除術合併放療與內分泌治療 | | 乳房切除術合併化療、放療與內分泌治療與標靶治療 | | 乳房切除術 | | 乳房切除術合併化療 | | 乳房切除術合併化療與標靶治療 | | | |
|-------------------|------|----------------------------|-------|-----------------|------|----------------------|------|-----------------|-------|-------------------------|-------|-------|------|-----------|-------|----------------|-------|----|------|
| 申報數 | % | 申報數 | % | 申報數 | % | 申報數 | % | 申報數 | % | 申報數 | % | 申報數 | % | 申報數 | % | 申報數 | % | | |
| 15 | 0.72 | 498 | 23.99 | 69 | 3.32 | 22 | 1.06 | 59 | 2.84 | 65 | 3.13 | 20 | 0.96 | 150 | 7.23 | 74 | 3.56 | 44 | 2.12 |
| 0 | 0.00 | 43 | 24.02 | 0 | 0.00 | 0 | 0.00 | 0 | 0.00 | 0 | 0.00 | 0 | 0.00 | 39 | 21.79 | 0 | 0.00 | 0 | 0.00 |
| 1 | 0.18 | 174 | 32.16 | 8 | 1.48 | 4 | 0.74 | 1 | 0.18 | 0 | 0.00 | 0 | 0.00 | 35 | 6.47 | 24 | 4.44 | 6 | 1.11 |
| 0 | 0.00 | 5 | 33.33 | 1 | 6.67 | 0 | 0.00 | 2 | 13.33 | 0 | 0.00 | 0 | 0.00 | 0 | 0.00 | 0 | 0.00 | 0 | 0.00 |
| 0 | 0.00 | 0 | 0.00 | 0 | 0.00 | 0 | 0.00 | 0 | 0.00 | 0 | 0.00 | 0 | 0.00 | 0 | 0.00 | 0 | 0.00 | 0 | 0.00 |
| 4 | 0.77 | 155 | 29.87 | 26 | 5.01 | 4 | 0.77 | 5 | 0.96 | 2 | 0.39 | 0 | 0.00 | 44 | 8.48 | 23 | 4.43 | 15 | 2.89 |
| 5 | 1.82 | 66 | 24.00 | 11 | 4.00 | 6 | 2.18 | 18 | 6.55 | 11 | 4.00 | 2 | 0.73 | 16 | 5.82 | 12 | 4.36 | 4 | 1.45 |
| 5 | 1.51 | 38 | 11.45 | 17 | 5.12 | 7 | 2.11 | 25 | 7.53 | 45 | 13.55 | 17 | 5.12 | 13 | 3.92 | 9 | 2.71 | 13 | 3.92 |
| 0 | 0.00 | 16 | 7.77 | 6 | 2.91 | 1 | 0.49 | 8 | 3.88 | 7 | 3.40 | 1 | 0.49 | 2 | 0.97 | 5 | 2.43 | 6 | 2.91 |
| 0 | 0.00 | 1 | 11.11 | 0 | 0.00 | 0 | 0.00 | 0 | 0.00 | 0 | 0.00 | 0 | 0.00 | 1 | 11.11 | 1 | 11.11 | 0 | 0.00 |

1 「整併期別」定義：請參考(107 年度)臨床與病理期別(AJCC_8th)之整併流程說明，如圖 1 所示。

2 「乳房保留術」定義：針對原發部位進行手術治療且術式編碼為 20-24。術式編碼詳見 p.610。

3 「內分泌藥物治療」定義：個案於首次療程中接受內分泌藥物(荷爾蒙)治療且編碼為 01。

4 「乳房切除術」定義：針對原發部位進行手術治療且術式編碼為 30-80。術式編碼詳見 p.610。

表十三之六 乳癌 70 歲以上發生人數按整併期別¹及治療方式分類(續)

| 乳房切除術 合併化療 與放療 | | 乳房切除術 合併化療、 放療與 標靶治療 | | 化療 | | 化療 合併 內分泌治療 | | 化療 合併 標靶治療 | | 內分泌治療 | | 緩和治療 ⁵ | | 未治療 ⁶ | | 其他治療 ⁷ | |
|----------------------|------|-------------------------------|------|-----|------|-------------------|------|------------------|------|-------|-------|-------------------|------|------------------|------|-------------------|-------|
| 申報數 | % | 申報數 | % | 申報數 | % | 申報數 | % | 申報數 | % | 申報數 | % | 申報數 | % | 申報數 | % | 申報數 | % |
| 20 | 0.96 | 24 | 1.16 | 21 | 1.01 | 36 | 1.73 | 19 | 0.92 | 142 | 6.84 | 18 | 0.87 | 0 | 0.00 | 109 | 5.25 |
| 0 | 0.00 | 0 | 0.00 | 0 | 0.00 | 0 | 0.00 | 0 | 0.00 | 7 | 3.91 | 0 | 0.00 | 0 | 0.00 | 0 | 0.00 |
| 1 | 0.18 | 0 | 0.00 | 0 | 0.00 | 3 | 0.55 | 0 | 0.00 | 14 | 2.59 | 1 | 0.18 | 0 | 0.00 | 4 | 0.74 |
| 0 | 0.00 | 0 | 0.00 | 0 | 0.00 | 0 | 0.00 | 0 | 0.00 | 0 | 0.00 | 0 | 0.00 | 0 | 0.00 | 0 | 0.00 |
| 0 | 0.00 | 0 | 0.00 | 0 | 0.00 | 0 | 0.00 | 0 | 0.00 | 0 | 0.00 | 0 | 0.00 | 0 | 0.00 | 0 | 0.00 |
| 2 | 0.39 | 3 | 0.58 | 2 | 0.39 | 3 | 0.58 | 0 | 0.00 | 32 | 6.17 | 1 | 0.19 | 0 | 0.00 | 16 | 3.08 |
| 2 | 0.73 | 7 | 2.55 | 2 | 0.73 | 3 | 1.09 | 0 | 0.00 | 19 | 6.91 | 2 | 0.73 | 0 | 0.00 | 19 | 6.91 |
| 15 | 4.52 | 11 | 3.31 | 3 | 0.90 | 8 | 2.41 | 5 | 1.51 | 25 | 7.53 | 2 | 0.60 | 0 | 0.00 | 30 | 9.04 |
| 0 | 0.00 | 3 | 1.46 | 14 | 6.80 | 19 | 9.22 | 14 | 6.80 | 45 | 21.84 | 12 | 5.83 | 0 | 0.00 | 40 | 19.42 |
| 0 | 0.00 | 0 | 0.00 | 0 | 0.00 | 0 | 0.00 | 0 | 0.00 | 0 | 0.00 | 0 | 0.00 | 0 | 0.00 | 0 | 0.00 |

5 「緩和照護」定義：僅接受緩解或減輕個案症狀所提供之照護(無毒殺或抑制腫瘤功能)，例如繞道手術或疼痛控制等治療。若為緩和性原發部位手術、放療或化療則納入前述治療欄位內分析。

6 「未治療」定義：個案於首次療程中未接受任何的治療方式，包括拒絕治療。

7 「其他治療」定義：個案於首次療程中接受其他治療組合方式。

Breast

C500–C509

(Except for M9727, 9732, 9741-9742, 9762-9809, 9832, 9840-9931, 9945-9946, 9950-9968, and 9975-9993)

Codes

00 None; no surgery of primary site; autopsy ONLY

19 Local tumor destruction, NOS

No specimen was sent to pathology for surgical events coded 19 (principally for cases diagnosed prior to January 1, 2003)

20 Partial mastectomy, NOS; less than total mastectomy, NOS

21 Partial mastectomy WITH nipple resection

22 Lumpectomy or excisional biopsy

23 Reexcision of the biopsy site for gross or microscopic residual disease

24 Segmental mastectomy (including wedge resection, quadrantectomy, tylectomy)

Procedures coded 20–24 remove the gross primary tumor and some of the breast tissue (breast-conserving or -preserving). There may be microscopic residual tumor.

30 Subcutaneous mastectomy

A subcutaneous mastectomy, also called a nipple sparing mastectomy, is the removal of breast tissue without the nipple and areolar complex or overlying skin. It is performed to facilitate immediate breast reconstruction. Cases coded 30 may be considered to have undergone breast reconstruction.

40 Total (simple) mastectomy

41 WITHOUT removal of uninvolved contralateral breast

43 Reconstruction, NOS

44 Tissue

45 Implant

46 Combined (tissue and implant)

42 WITH removal of uninvolved contralateral breast

47 Reconstruction, NOS

48 Tissue

49 Implant

75 Combined (tissue and implant)

[SEER Note: “Tissue” for reconstruction is defined as human tissue such as muscle (latissimus dorsi or rectus abdominis) or skin in contrast to artificial prostheses (implants). Placement of a tissue expander at the time of original surgery indicates that reconstruction is planned as part of the first course of treatment.]

[SEER Note: Assign code 43 for a simple mastectomy with tissue expanders and acellular dermal matrix/AlloDerm. The tissue expander indicates preparation for reconstruction. The acellular dermal matrix/AlloDerm is not coded because, while they often accompany an implant procedure, they are not the principle element of reconstructive procedures. The principle elements would be tissue from the patient and/or prosthetics (e.g., gel implants).]

A total (simple) mastectomy removes all breast tissue, the nipple, and areolar complex. An axillary dissection is not done, but sentinel lymph nodes may be removed.

For **single** primaries only, code removal of involved contralateral breast under the data item **Surgical Procedure/Other Site**.

[SEER Note: Example of single primary with removal of involved contralateral breast--Inflammatory carcinoma involving both breasts. Bilateral simple mastectomies. Code Surgery of Primary Site 41 and code Surgical Procedure of Other Site 1.]

If the **contralateral breast** reveals a **second primary**, each breast is abstracted separately. The surgical procedure is coded 41 for the first primary. The surgical code for the contralateral breast is coded to the procedure performed on that site.

Placement of a tissue expander at the time of original surgery means that reconstruction is planned as part of the first course of treatment. When an expander is placed, code the mastectomy and reconstruction.]

Reconstruction that is planned as part of first course treatment is coded 43-49 or 75, regardless of whether it is done at the time of mastectomy or later.

[**SEER Note:** Reconstruction may be done at the same time as the mastectomy or may be done later. Code 43-49, or 75 if the operative report or medical record states reconstruction will be done later, or if a tissue expander is inserted during the mastectomy procedure. Tissue expander insertion precedes reconstruction.]

76 Bilateral mastectomy for a single tumor involving both breasts, as for bilateral inflammatory carcinoma. (Effective with cases diagnosed 1/1/2011 and forward)

50 Modified radical mastectomy

51 WITHOUT removal of uninvolved contralateral breast

53 Reconstruction, NOS

54 Tissue

55 Implant

56 Combined (tissue and implant)

52 WITH removal of uninvolved contralateral breast

57 Reconstruction, NOS

58 Tissue

59 Implant

63 Combined (tissue and implant)

Removal of all breast tissue, the nipple, the areolar complex, and variable amounts of breast skin in continuity with the axilla. The specimen may or may not include a portion of the pectoralis major muscle. If only sentinel lymph nodes are removed, the procedure should be coded a simple mastectomy.

[**SEER Note:** “In continuity with” or “en bloc” means that all the tissues were removed during the same procedure, but not necessarily in a single specimen. “Tissue” for reconstruction is defined as human tissue such as muscle (latissimus dorsi or rectus abdominis) or skin in contrast to artificial prostheses (implants). Placement of a tissue expander at the time of original surgery indicates that reconstruction is planned as part of the first course of treatment. Assign code 51 or 52 if a patient has an excisional biopsy and axillary dissection followed by a simple mastectomy during the first course of therapy. Code the cumulative result of the surgeries, which is a modified radical mastectomy in this case. Code the most invasive, extensive or definitive surgery in Surgery of Primary Site.]

If contralateral breast reveals a second primary, it is abstracted separately. The surgical procedure is coded 41 or 51 for the first primary. The surgical code for the Contralateral breast is coded to the procedure performed for that site.

For **single** primaries only, code removal of involved contralateral breast under the data item **Surgical Procedure/Other Site**.

60 Radical mastectomy, NOS

61 WITHOUT removal of uninvolved contralateral breast

64 Reconstruction, NOS

- 65 Tissue
- 66 Implant
- 67 Combined (tissue and implant)
- 62 WITH removal of uninvolved contralateral breast
 - 68 Reconstruction, NOS
 - 69 Tissue
 - 73 Implant

74 Combined (tissue and implant)

[SEER Note: Involves removal of breast tissue, nipple, areolar complex, variable amount of skin, pectoralis minor, and/or pectoralis major, as well as en bloc axillary dissection. "Tissue" for reconstruction is defined as human tissue such as muscle (latissimus dorsi or rectus abdominis) or skin in contrast to artificial prostheses (implants).

Placement of a tissue expander at the time of original surgery indicates that reconstruction is planned as part of the first course of treatment.]

70 Extended radical mastectomy

71 WITHOUT removal of uninvolved contralateral breast

72 WITH removal of uninvolved contralateral breast

[SEER Note: Involves removal of breast tissue, nipple, areolar complex, variable amounts of skin, pectoralis minor, and/or pectoralis major, as well as removal of internal mammary nodes and en bloc axillary dissection.]

80 Mastectomy, NOS

Specimen sent to pathology for surgical events coded 20-80.

90 Surgery, NOS

99 Unknown if surgery performed; death certificate ONLY

子宮頸癌

表十四之一 子宮頸癌發生人數之主要特性按性別及醫療機構別分類

| 特性 | 合計 | | 男性 | | 女性 | | 醫學中心 | | 非醫學中心 | |
|----------------------|------|--------|----|---|------|--------|------|--------|-------|--------|
| | N | % | N | % | N | % | N | % | N | % |
| 總個案數 | 3877 | 100.00 | - | - | 3877 | 100.00 | 2288 | 100.00 | 1589 | 100.00 |
| 年齡 | | | | | | | | | | |
| 00-04 歲 | 0 | 0.00 | - | - | 0 | 0.00 | 0 | 0.00 | 0 | 0.00 |
| 05-09 歲 | 0 | 0.00 | - | - | 0 | 0.00 | 0 | 0.00 | 0 | 0.00 |
| 10-14 歲 | 0 | 0.00 | - | - | 0 | 0.00 | 0 | 0.00 | 0 | 0.00 |
| 15-19 歲 | 0 | 0.00 | - | - | 0 | 0.00 | 0 | 0.00 | 0 | 0.00 |
| 20-24 歲 | 32 | 0.83 | - | - | 32 | 0.83 | 20 | 0.87 | 12 | 0.76 |
| 25-29 歲 | 181 | 4.67 | - | - | 181 | 4.67 | 119 | 5.20 | 62 | 3.90 |
| 30-34 歲 | 484 | 12.48 | - | - | 484 | 12.48 | 290 | 12.67 | 194 | 12.21 |
| 35-39 歲 | 602 | 15.53 | - | - | 602 | 15.53 | 348 | 15.21 | 254 | 15.98 |
| 40-44 歲 | 517 | 13.34 | - | - | 517 | 13.34 | 310 | 13.55 | 207 | 13.03 |
| 45-49 歲 | 410 | 10.58 | - | - | 410 | 10.58 | 240 | 10.49 | 170 | 10.70 |
| 50-54 歲 | 367 | 9.47 | - | - | 367 | 9.47 | 225 | 9.83 | 142 | 8.94 |
| 55-59 歲 | 326 | 8.41 | - | - | 326 | 8.41 | 192 | 8.39 | 134 | 8.43 |
| 60-64 歲 | 304 | 7.84 | - | - | 304 | 7.84 | 172 | 7.52 | 132 | 8.31 |
| 65-69 歲 | 272 | 7.02 | - | - | 272 | 7.02 | 148 | 6.47 | 124 | 7.80 |
| 70-74 歲 | 122 | 3.15 | - | - | 122 | 3.15 | 77 | 3.37 | 45 | 2.83 |
| 75-79 歲 | 96 | 2.48 | - | - | 96 | 2.48 | 61 | 2.67 | 35 | 2.20 |
| 80-84 歲 | 89 | 2.30 | - | - | 89 | 2.30 | 51 | 2.23 | 38 | 2.39 |
| 85 歲以上 | 75 | 1.93 | - | - | 75 | 1.93 | 35 | 1.53 | 40 | 2.52 |
| FIGO 期別 ¹ | | | | | | | | | | |
| 0 期 | 2630 | 67.84 | - | - | 2630 | 67.84 | 1449 | 63.33 | 1181 | 74.32 |
| 1 期 | 3 | 0.08 | - | - | 3 | 0.08 | 1 | 0.04 | 2 | 0.13 |
| 1A 期 | 11 | 0.28 | - | - | 11 | 0.28 | 4 | 0.17 | 7 | 0.44 |
| 1A1 期 | 71 | 1.83 | - | - | 71 | 1.83 | 50 | 2.19 | 21 | 1.32 |
| 1A2 期 | 12 | 0.31 | - | - | 12 | 0.31 | 11 | 0.48 | 1 | 0.06 |
| 1B 期 | 24 | 0.62 | - | - | 24 | 0.62 | 11 | 0.48 | 13 | 0.82 |
| 1B1 期 | 293 | 7.56 | - | - | 293 | 7.56 | 213 | 9.31 | 80 | 5.03 |
| 1B2 期 | 105 | 2.71 | - | - | 105 | 2.71 | 74 | 3.23 | 31 | 1.95 |
| 1B3 期 | 1 | 0.03 | - | - | 1 | 0.03 | 1 | 0.04 | 0 | 0.00 |
| 2 期 | 4 | 0.10 | - | - | 4 | 0.10 | 2 | 0.09 | 2 | 0.13 |
| 2A 期 | 18 | 0.46 | - | - | 18 | 0.46 | 11 | 0.48 | 7 | 0.44 |
| 2A1 期 | 27 | 0.70 | - | - | 27 | 0.70 | 18 | 0.79 | 9 | 0.57 |
| 2A2 期 | 52 | 1.34 | - | - | 52 | 1.34 | 35 | 1.53 | 17 | 1.07 |
| 2B 期 | 230 | 5.93 | - | - | 230 | 5.93 | 161 | 7.04 | 69 | 4.34 |
| 3 期 | 1 | 0.03 | - | - | 1 | 0.03 | 1 | 0.04 | 0 | 0.00 |
| 3A 期 | 22 | 0.57 | - | - | 22 | 0.57 | 11 | 0.48 | 11 | 0.69 |
| 3B 期 | 112 | 2.89 | - | - | 112 | 2.89 | 81 | 3.54 | 31 | 1.95 |
| 4 期 | 5 | 0.13 | - | - | 5 | 0.13 | 0 | 0.00 | 5 | 0.31 |
| 4A 期 | 58 | 1.50 | - | - | 58 | 1.50 | 27 | 1.18 | 31 | 1.95 |
| 4B 期 | 106 | 2.73 | - | - | 106 | 2.73 | 79 | 3.45 | 27 | 1.70 |
| 不詳 | 92 | 2.37 | - | - | 92 | 2.37 | 48 | 2.10 | 44 | 2.77 |

表十四之一 子宮頸癌發生人數之主要特性按性別及醫療機構別分類(續)

| 特性 | 合計 | | 男性 | | 女性 | | 醫學中心 | | 非醫學中心 | |
|----------------------------------|--------|--------|----|---|------|--------|------|--------|-------|--------|
| | N | % | N | % | N | % | N | % | N | % |
| 總個案數 | 3877 | 100.00 | - | - | 3877 | 100.00 | 2288 | 100.00 | 1589 | 100.00 |
| 臨床期別 | | | | | | | | | | |
| 0 期 | 2630 | 67.84 | - | - | 2630 | 67.84 | 1449 | 63.33 | 1181 | 74.32 |
| I 期 | 473 | 12.20 | - | - | 473 | 12.20 | 330 | 14.42 | 143 | 9.00 |
| II 期 | 349 | 9.00 | - | - | 349 | 9.00 | 244 | 10.66 | 105 | 6.61 |
| III 期 | 121 | 3.12 | - | - | 121 | 3.12 | 81 | 3.54 | 40 | 2.52 |
| IV 期 | 212 | 5.47 | - | - | 212 | 5.47 | 131 | 5.73 | 81 | 5.10 |
| 不詳 | 92 | 2.37 | - | - | 92 | 2.37 | 53 | 2.32 | 39 | 2.45 |
| 病理期別 | | | | | | | | | | |
| 0 期 | 2630 | 67.84 | - | - | 2630 | 67.84 | 1449 | 63.33 | 1181 | 74.32 |
| I 期 | 437 | 11.27 | - | - | 437 | 11.27 | 302 | 13.20 | 135 | 8.50 |
| II 期 | 103 | 2.66 | - | - | 103 | 2.66 | 63 | 2.75 | 40 | 2.52 |
| III 期 | 2 | 0.05 | - | - | 2 | 0.05 | 1 | 0.04 | 1 | 0.06 |
| IV 期 | 55 | 1.42 | - | - | 55 | 1.42 | 39 | 1.70 | 16 | 1.01 |
| 不詳 | 650 | 16.77 | - | - | 650 | 16.77 | 434 | 18.97 | 216 | 13.59 |
| 整併期別 ² | | | | | | | | | | |
| 0 期 | 2630 | 67.84 | - | - | 2630 | 67.84 | 1449 | 63.33 | 1181 | 74.32 |
| I 期 | 528 | 13.62 | - | - | 528 | 13.62 | 361 | 15.78 | 167 | 10.51 |
| II 期 | 373 | 9.62 | - | - | 373 | 9.62 | 260 | 11.36 | 113 | 7.11 |
| III 期 | 119 | 3.07 | - | - | 119 | 3.07 | 81 | 3.54 | 38 | 2.39 |
| IV 期 | 216 | 5.57 | - | - | 216 | 5.57 | 133 | 5.81 | 83 | 5.22 |
| 不詳 | 11 | 0.28 | - | - | 11 | 0.28 | 4 | 0.17 | 7 | 0.44 |
| 臨床與病理期別一致性 Kappa ³ | 0.9045 | | | | | | | | | |
| 治療方式 ^{4,5} | | | | | | | | | | |
| 手術 | 2925 | 75.44 | - | - | 2925 | 75.44 | 1655 | 72.33 | 1270 | 79.92 |
| 手術合併化療與放療 | 181 | 4.67 | - | - | 181 | 4.67 | 117 | 5.11 | 64 | 4.03 |
| 手術合併放療 | 56 | 1.44 | - | - | 56 | 1.44 | 34 | 1.49 | 22 | 1.38 |
| 手術合併化療 | 28 | 0.72 | - | - | 28 | 0.72 | 15 | 0.66 | 13 | 0.82 |
| 同步化療與放療 | 382 | 9.85 | - | - | 382 | 9.85 | 277 | 12.11 | 105 | 6.61 |
| 非同步化療與放療 | 67 | 1.73 | - | - | 67 | 1.73 | 48 | 2.10 | 19 | 1.20 |
| 放療 | 135 | 3.48 | - | - | 135 | 3.48 | 77 | 3.37 | 58 | 3.65 |
| 化療 | 23 | 0.59 | - | - | 23 | 0.59 | 14 | 0.61 | 9 | 0.57 |
| 緩和治療 | 30 | 0.77 | - | - | 30 | 0.77 | 15 | 0.66 | 15 | 0.94 |
| 未治療 | 15 | 0.39 | - | - | 15 | 0.39 | 9 | 0.39 | 6 | 0.38 |
| 其他治療 | 35 | 0.90 | - | - | 35 | 0.90 | 27 | 1.18 | 8 | 0.50 |
| 組織型態 | | | | | | | | | | |
| 原位癌 | | | | | | | | | | |
| 鱗狀細胞癌 | 2488 | 94.56 | - | - | 2488 | 94.56 | 1383 | 95.38 | 1105 | 93.56 |
| 腺癌 | 79 | 3.00 | - | - | 79 | 3.00 | 59 | 4.07 | 20 | 1.69 |
| 其他原位上皮癌 | 64 | 2.43 | - | - | 64 | 2.43 | 8 | 0.55 | 56 | 4.74 |
| 侵襲癌 | | | | | | | | | | |
| 鱗狀細胞癌 | 895 | 71.83 | - | - | 895 | 71.83 | 600 | 71.60 | 295 | 72.30 |
| 腺癌 | 256 | 20.55 | - | - | 256 | 20.55 | 184 | 21.96 | 72 | 17.65 |
| 神經內分泌癌 | 20 | 1.61 | - | - | 20 | 1.61 | 12 | 1.43 | 8 | 1.96 |
| 其他特定上皮癌 | 44 | 3.53 | - | - | 44 | 3.53 | 28 | 3.34 | 16 | 3.92 |
| 非特定上皮癌 | 16 | 1.28 | - | - | 16 | 1.28 | 9 | 1.07 | 7 | 1.72 |
| 混合性上皮與間質腫瘤 | 5 | 0.40 | - | - | 5 | 0.40 | 4 | 0.48 | 1 | 0.25 |

註 1：FIGO 期別* -請參考 107 年度子宮頸癌 FIGO 期別之流程說明，如圖 2 所示。

註 2：整併期別* -請參考 107 年度臨床與病理期別(AJCC_8th)之整併流程說明，如圖 1 所示。

註 3：計算 Kappa 值時，排除病理期別、臨床期別不詳者。

註 4：參考後續治療方式相關表格之附註。

註 5：治癒性治療組合所佔比例若小於 0.2%者，則不呈現於報告中。

子宮頸癌

表十四之二 子宮頸癌發生人數按 FIGO 期別¹及治療方式分類

| 期別 | 分析數 | 手術 ² | | 手術合併化療與放療 | | 手術合併放療 | | 手術合併化療 | | 同步化療與放療 | | 非同步化療與放療 | | 放療 | | 化療 | | 緩和治療 ³ | | 未治療 ⁴ | | 其他治療 ⁵ | |
|-------|------|-----------------|-------|-----------|--------|--------|--------|--------|------|---------|-------|----------|-------|-----|-------|-----|-------|-------------------|-------|------------------|------|-------------------|-------|
| | | 申報數 | % | 申報數 | % | 申報數 | % | 申報數 | % | 申報數 | % | 申報數 | % | 申報數 | % | 申報數 | % | 申報數 | % | 申報數 | % | 申報數 | % |
| 合計 | 3877 | 2925 | 75.44 | 181 | 4.67 | 56 | 1.44 | 28 | 0.72 | 382 | 9.85 | 67 | 1.73 | 135 | 3.48 | 23 | 0.59 | 30 | 0.77 | 15 | 0.39 | 35 | 0.90 |
| 0 期 | 2630 | 2612 | 99.32 | 0 | 0.00 | 1 | 0.04 | 0 | 0.00 | 0 | 0.00 | 0 | 0.00 | 3 | 0.11 | 0 | 0.00 | 2 | 0.08 | 7 | 0.27 | 5 | 0.19 |
| 1 期 | 3 | 1 | 33.33 | 0 | 0.00 | 0 | 0.00 | 0 | 0.00 | 0 | 0.00 | 0 | 0.00 | 2 | 66.67 | 0 | 0.00 | 0 | 0.00 | 0 | 0.00 | 0 | 0.00 |
| 1A 期 | 11 | 9 | 81.82 | 1 | 9.09 | 0 | 0.00 | 0 | 0.00 | 0 | 0.00 | 0 | 0.00 | 0 | 0.00 | 0 | 0.00 | 0 | 0.00 | 1 | 9.09 | 0 | 0.00 |
| 1A1 期 | 71 | 66 | 92.96 | 2 | 2.82 | 2 | 2.82 | 1 | 1.41 | 0 | 0.00 | 0 | 0.00 | 0 | 0.00 | 0 | 0.00 | 0 | 0.00 | 0 | 0.00 | 0 | 0.00 |
| 1A2 期 | 12 | 7 | 58.33 | 1 | 8.33 | 4 | 33.33 | 0 | 0.00 | 0 | 0.00 | 0 | 0.00 | 0 | 0.00 | 0 | 0.00 | 0 | 0.00 | 0 | 0.00 | 0 | 0.00 |
| 1B 期 | 24 | 13 | 54.17 | 7 | 29.17 | 2 | 8.33 | 0 | 0.00 | 1 | 4.17 | 0 | 0.00 | 1 | 4.17 | 0 | 0.00 | 0 | 0.00 | 0 | 0.00 | 0 | 0.00 |
| 1B1 期 | 293 | 151 | 51.54 | 48 | 16.38 | 18 | 6.14 | 14 | 4.78 | 34 | 11.60 | 0 | 0.00 | 24 | 8.19 | 0 | 0.00 | 1 | 0.34 | 1 | 0.34 | 2 | 0.68 |
| 1B2 期 | 105 | 12 | 11.43 | 32 | 30.48 | 8 | 7.62 | 5 | 4.76 | 32 | 30.48 | 5 | 4.76 | 8 | 7.62 | 1 | 0.95 | 1 | 0.95 | 0 | 0.00 | 1 | 0.95 |
| 1B3 期 | 1 | 0 | 0.00 | 1 | 100.00 | 0 | 0.00 | 0 | 0.00 | 0 | 0.00 | 0 | 0.00 | 0 | 0.00 | 0 | 0.00 | 0 | 0.00 | 0 | 0.00 | 0 | 0.00 |
| 2 期 | 4 | 0 | 0.00 | 1 | 25.00 | 1 | 25.00 | 0 | 0.00 | 1 | 25.00 | 0 | 0.00 | 1 | 25.00 | 0 | 0.00 | 0 | 0.00 | 0 | 0.00 | 0 | 0.00 |
| 2A 期 | 18 | 1 | 5.56 | 5 | 27.78 | 1 | 5.56 | 0 | 0.00 | 9 | 50.00 | 0 | 0.00 | 0 | 0.00 | 0 | 0.00 | 1 | 5.56 | 0 | 0.00 | 1 | 5.56 |
| 2A1 期 | 27 | 3 | 11.11 | 7 | 25.93 | 4 | 14.81 | 1 | 3.70 | 6 | 22.22 | 0 | 0.00 | 6 | 22.22 | 0 | 0.00 | 0 | 0.00 | 0 | 0.00 | 0 | 0.00 |
| 2A2 期 | 52 | 2 | 3.85 | 19 | 36.54 | 2 | 3.85 | 0 | 0.00 | 24 | 46.15 | 0 | 0.00 | 4 | 7.69 | 1 | 1.92 | 0 | 0.00 | 0 | 0.00 | 0 | 0.00 |
| 2B 期 | 230 | 2 | 0.87 | 25 | 10.87 | 1 | 0.43 | 4 | 1.74 | 159 | 69.13 | 5 | 2.17 | 26 | 11.30 | 1 | 0.43 | 1 | 0.43 | 1 | 0.43 | 5 | 2.17 |
| 3 期 | 1 | 0 | 0.00 | 0 | 0.00 | 1 | 100.00 | 0 | 0.00 | 0 | 0.00 | 0 | 0.00 | 0 | 0.00 | 0 | 0.00 | 0 | 0.00 | 0 | 0.00 | 0 | 0.00 |
| 3A 期 | 22 | 0 | 0.00 | 2 | 9.09 | 0 | 0.00 | 0 | 0.00 | 11 | 50.00 | 0 | 0.00 | 8 | 36.36 | 0 | 0.00 | 0 | 0.00 | 0 | 0.00 | 0 | 0.00 |
| 3B 期 | 112 | 0 | 0.00 | 4 | 3.57 | 0 | 0.00 | 0 | 0.00 | 66 | 58.93 | 6 | 5.36 | 22 | 19.64 | 2 | 1.79 | 2 | 1.79 | 3 | 2.68 | 7 | 6.25 |
| 4 期 | 5 | 0 | 0.00 | 0 | 0.00 | 0 | 0.00 | 0 | 0.00 | 1 | 20.00 | 2 | 40.00 | 1 | 20.00 | 1 | 20.00 | 0 | 0.00 | 0 | 0.00 | 0 | 0.00 |
| 4A 期 | 58 | 0 | 0.00 | 1 | 1.72 | 2 | 3.45 | 0 | 0.00 | 28 | 48.28 | 4 | 6.90 | 12 | 20.69 | 2 | 3.45 | 7 | 12.07 | 2 | 3.45 | 0 | 0.00 |
| 4B 期 | 106 | 1 | 0.94 | 4 | 3.77 | 0 | 0.00 | 1 | 0.94 | 9 | 8.49 | 45 | 42.45 | 12 | 11.32 | 14 | 13.21 | 9 | 8.49 | 0 | 0.00 | 11 | 10.38 |
| 不詳 | 92 | 45 | 48.91 | 21 | 22.83 | 9 | 9.78 | 2 | 2.17 | 1 | 1.09 | 0 | 0.00 | 5 | 5.43 | 1 | 1.09 | 6 | 6.52 | 0 | 0.00 | 2 | 2.17 |

1 「FIGO」定義：請參考 107 年度子宮頸癌 FIGO 期別之流程說明，如圖 2 所示。

2 「手術」定義：外院或申報醫院有進行原發部位手術，且術式編碼為 20-90。

3 「緩和照護」定義：僅接受緩解或減輕個案症狀所提供之照護(無毒殺或抑制腫瘤功能)，例如繞道手術或疼痛控制等治療。若為緩和性原發部位手術、放療或化療則納入前述治療欄位內分析。

4 「未治療」定義：個案於首次療程中未接受任何的治療方式，包括拒絕治療。

5 「其他治療」定義：個案於首次療程中接受其他治療組合方式。

子宮頸癌

表十四之三 子宮頸癌 0-29 歲發生人數按 FIGO 期別¹及治療方式分類

| 期別 | 分析數 | 手術 ² | | 手術合併化療與放療 | | 手術合併放療 | | 手術合併化療 | | 同步化療與放療 | | 非同步化療與放療 | | 放療 | | 化療 | | 緩和治療 ³ | | 未治療 ⁴ | | 其他治療 ⁵ | |
|-------|-----|-----------------|--------|-----------|--------|--------|--------|--------|-------|---------|-------|----------|-------|-----|------|-----|------|-------------------|------|------------------|------|-------------------|------|
| | | 申報數 | % | 申報數 | % | 申報數 | % | 申報數 | % | 申報數 | % | 申報數 | % | 申報數 | % | 申報數 | % | 申報數 | % | 申報數 | % | 申報數 | % |
| 合計 | 213 | 196 | 92.02 | 5 | 2.35 | 1 | 0.47 | 1 | 0.47 | 6 | 2.82 | 2 | 0.94 | 0 | 0.00 | 0 | 0.00 | 0 | 0.00 | 2 | 0.94 | 0 | 0.00 |
| 0 期 | 189 | 187 | 98.94 | 0 | 0.00 | 0 | 0.00 | 0 | 0.00 | 0 | 0.00 | 0 | 0.00 | 0 | 0.00 | 0 | 0.00 | 0 | 0.00 | 2 | 1.06 | 0 | 0.00 |
| 1 期 | 0 | 0 | 0.00 | 0 | 0.00 | 0 | 0.00 | 0 | 0.00 | 0 | 0.00 | 0 | 0.00 | 0 | 0.00 | 0 | 0.00 | 0 | 0.00 | 0 | 0.00 | 0 | 0.00 |
| 1A 期 | 1 | 1 | 100.00 | 0 | 0.00 | 0 | 0.00 | 0 | 0.00 | 0 | 0.00 | 0 | 0.00 | 0 | 0.00 | 0 | 0.00 | 0 | 0.00 | 0 | 0.00 | 0 | 0.00 |
| 1A1 期 | 2 | 2 | 100.00 | 0 | 0.00 | 0 | 0.00 | 0 | 0.00 | 0 | 0.00 | 0 | 0.00 | 0 | 0.00 | 0 | 0.00 | 0 | 0.00 | 0 | 0.00 | 0 | 0.00 |
| 1A2 期 | 0 | 0 | 0.00 | 0 | 0.00 | 0 | 0.00 | 0 | 0.00 | 0 | 0.00 | 0 | 0.00 | 0 | 0.00 | 0 | 0.00 | 0 | 0.00 | 0 | 0.00 | 0 | 0.00 |
| 1B 期 | 1 | 1 | 100.00 | 0 | 0.00 | 0 | 0.00 | 0 | 0.00 | 0 | 0.00 | 0 | 0.00 | 0 | 0.00 | 0 | 0.00 | 0 | 0.00 | 0 | 0.00 | 0 | 0.00 |
| 1B1 期 | 8 | 5 | 62.50 | 2 | 25.00 | 0 | 0.00 | 1 | 12.50 | 0 | 0.00 | 0 | 0.00 | 0 | 0.00 | 0 | 0.00 | 0 | 0.00 | 0 | 0.00 | 0 | 0.00 |
| 1B2 期 | 4 | 0 | 0.00 | 1 | 25.00 | 0 | 0.00 | 0 | 0.00 | 2 | 50.00 | 1 | 25.00 | 0 | 0.00 | 0 | 0.00 | 0 | 0.00 | 0 | 0.00 | 0 | 0.00 |
| 1B3 期 | 0 | 0 | 0.00 | 0 | 0.00 | 0 | 0.00 | 0 | 0.00 | 0 | 0.00 | 0 | 0.00 | 0 | 0.00 | 0 | 0.00 | 0 | 0.00 | 0 | 0.00 | 0 | 0.00 |
| 2 期 | 0 | 0 | 0.00 | 0 | 0.00 | 0 | 0.00 | 0 | 0.00 | 0 | 0.00 | 0 | 0.00 | 0 | 0.00 | 0 | 0.00 | 0 | 0.00 | 0 | 0.00 | 0 | 0.00 |
| 2A 期 | 0 | 0 | 0.00 | 0 | 0.00 | 0 | 0.00 | 0 | 0.00 | 0 | 0.00 | 0 | 0.00 | 0 | 0.00 | 0 | 0.00 | 0 | 0.00 | 0 | 0.00 | 0 | 0.00 |
| 2A1 期 | 0 | 0 | 0.00 | 0 | 0.00 | 0 | 0.00 | 0 | 0.00 | 0 | 0.00 | 0 | 0.00 | 0 | 0.00 | 0 | 0.00 | 0 | 0.00 | 0 | 0.00 | 0 | 0.00 |
| 2A2 期 | 1 | 0 | 0.00 | 1 | 100.00 | 0 | 0.00 | 0 | 0.00 | 0 | 0.00 | 0 | 0.00 | 0 | 0.00 | 0 | 0.00 | 0 | 0.00 | 0 | 0.00 | 0 | 0.00 |
| 2B 期 | 5 | 0 | 0.00 | 0 | 0.00 | 0 | 0.00 | 0 | 0.00 | 4 | 80.00 | 1 | 20.00 | 0 | 0.00 | 0 | 0.00 | 0 | 0.00 | 0 | 0.00 | 0 | 0.00 |
| 3 期 | 0 | 0 | 0.00 | 0 | 0.00 | 0 | 0.00 | 0 | 0.00 | 0 | 0.00 | 0 | 0.00 | 0 | 0.00 | 0 | 0.00 | 0 | 0.00 | 0 | 0.00 | 0 | 0.00 |
| 3A 期 | 0 | 0 | 0.00 | 0 | 0.00 | 0 | 0.00 | 0 | 0.00 | 0 | 0.00 | 0 | 0.00 | 0 | 0.00 | 0 | 0.00 | 0 | 0.00 | 0 | 0.00 | 0 | 0.00 |
| 3B 期 | 0 | 0 | 0.00 | 0 | 0.00 | 0 | 0.00 | 0 | 0.00 | 0 | 0.00 | 0 | 0.00 | 0 | 0.00 | 0 | 0.00 | 0 | 0.00 | 0 | 0.00 | 0 | 0.00 |
| 4 期 | 0 | 0 | 0.00 | 0 | 0.00 | 0 | 0.00 | 0 | 0.00 | 0 | 0.00 | 0 | 0.00 | 0 | 0.00 | 0 | 0.00 | 0 | 0.00 | 0 | 0.00 | 0 | 0.00 |
| 4A 期 | 1 | 0 | 0.00 | 0 | 0.00 | 1 | 100.00 | 0 | 0.00 | 0 | 0.00 | 0 | 0.00 | 0 | 0.00 | 0 | 0.00 | 0 | 0.00 | 0 | 0.00 | 0 | 0.00 |
| 4B 期 | 1 | 0 | 0.00 | 1 | 100.00 | 0 | 0.00 | 0 | 0.00 | 0 | 0.00 | 0 | 0.00 | 0 | 0.00 | 0 | 0.00 | 0 | 0.00 | 0 | 0.00 | 0 | 0.00 |
| 不詳 | 0 | 0 | 0.00 | 0 | 0.00 | 0 | 0.00 | 0 | 0.00 | 0 | 0.00 | 0 | 0.00 | 0 | 0.00 | 0 | 0.00 | 0 | 0.00 | 0 | 0.00 | 0 | 0.00 |

1 「FIGO」定義：請參考 107 年度子宮頸癌 FIGO 期別之流程說明，如圖 2 所示。

2 「手術」定義：外院或申報醫院有進行原發部位手術，且術式編碼為 20-90。

3 「緩和照護」定義：僅接受緩解或減輕個案症狀所提供之照護(無毒殺或抑制腫瘤功能)，例如繞道手術或疼痛控制等治療。若為緩和性原發部位手術、放療或化療則納入前述治療欄位內分析。

4 「未治療」定義：個案於首次療程中未接受任何的治療方式，包括拒絕治療。

5 「其他治療」定義：個案於首次療程中接受其他治療組合方式。

子宮頸癌

表十四之四 子宮頸癌 30-49 歲發生人數按 FIGO 期別¹及治療方式分類

| 期別 | 分析數 | 手術 ² | | 手術合併化療與放療 | | 手術合併放療 | | 手術合併化療 | | 同步化療與放療 | | 非同步化療與放療 | | 放療 | | 化療 | | 緩和治療 ³ | | 未治療 ⁴ | | 其他治療 ⁵ | |
|-------|------|-----------------|-------|-----------|--------|--------|--------|--------|-------|---------|--------|----------|-------|-----|-------|-----|-------|-------------------|-------|------------------|------|-------------------|-------|
| | | 申報數 | % | 申報數 | % | 申報數 | % | 申報數 | % | 申報數 | % | 申報數 | % | 申報數 | % | 申報數 | % | 申報數 | % | 申報數 | % | 申報數 | % |
| 合計 | 2013 | 1798 | 89.32 | 65 | 3.23 | 17 | 0.84 | 16 | 0.79 | 72 | 3.58 | 13 | 0.65 | 5 | 0.25 | 5 | 0.25 | 3 | 0.15 | 3 | 0.15 | 16 | 0.79 |
| 0 期 | 1627 | 1621 | 99.63 | 0 | 0.00 | 0 | 0.00 | 0 | 0.00 | 0 | 0.00 | 0 | 0.00 | 0 | 0.00 | 0 | 0.00 | 0 | 0.00 | 2 | 0.12 | 4 | 0.25 |
| 1 期 | 0 | 0 | 0.00 | 0 | 0.00 | 0 | 0.00 | 0 | 0.00 | 0 | 0.00 | 0 | 0.00 | 0 | 0.00 | 0 | 0.00 | 0 | 0.00 | 0 | 0.00 | 0 | 0.00 |
| 1A 期 | 6 | 5 | 83.33 | 1 | 16.67 | 0 | 0.00 | 0 | 0.00 | 0 | 0.00 | 0 | 0.00 | 0 | 0.00 | 0 | 0.00 | 0 | 0.00 | 0 | 0.00 | 0 | 0.00 |
| 1A1 期 | 46 | 44 | 95.65 | 0 | 0.00 | 1 | 2.17 | 1 | 2.17 | 0 | 0.00 | 0 | 0.00 | 0 | 0.00 | 0 | 0.00 | 0 | 0.00 | 0 | 0.00 | 0 | 0.00 |
| 1A2 期 | 8 | 5 | 62.50 | 1 | 12.50 | 2 | 25.00 | 0 | 0.00 | 0 | 0.00 | 0 | 0.00 | 0 | 0.00 | 0 | 0.00 | 0 | 0.00 | 0 | 0.00 | 0 | 0.00 |
| 1B 期 | 8 | 5 | 62.50 | 3 | 37.50 | 0 | 0.00 | 0 | 0.00 | 0 | 0.00 | 0 | 0.00 | 0 | 0.00 | 0 | 0.00 | 0 | 0.00 | 0 | 0.00 | 0 | 0.00 |
| 1B1 期 | 123 | 77 | 62.60 | 20 | 16.26 | 6 | 4.88 | 9 | 7.32 | 8 | 6.50 | 0 | 0.00 | 0 | 0.00 | 0 | 0.00 | 0 | 0.00 | 1 | 0.81 | 2 | 1.63 |
| 1B2 期 | 44 | 9 | 20.45 | 13 | 29.55 | 5 | 11.36 | 2 | 4.55 | 10 | 22.73 | 3 | 6.82 | 0 | 0.00 | 1 | 2.27 | 0 | 0.00 | 0 | 0.00 | 1 | 2.27 |
| 1B3 期 | 1 | 0 | 0.00 | 1 | 100.00 | 0 | 0.00 | 0 | 0.00 | 0 | 0.00 | 0 | 0.00 | 0 | 0.00 | 0 | 0.00 | 0 | 0.00 | 0 | 0.00 | 0 | 0.00 |
| 2 期 | 1 | 0 | 0.00 | 0 | 0.00 | 0 | 0.00 | 0 | 0.00 | 1 | 100.00 | 0 | 0.00 | 0 | 0.00 | 0 | 0.00 | 0 | 0.00 | 0 | 0.00 | 0 | 0.00 |
| 2A 期 | 4 | 0 | 0.00 | 3 | 75.00 | 0 | 0.00 | 0 | 0.00 | 0 | 0.00 | 0 | 0.00 | 0 | 0.00 | 0 | 0.00 | 0 | 0.00 | 0 | 0.00 | 1 | 25.00 |
| 2A1 期 | 4 | 1 | 25.00 | 1 | 25.00 | 0 | 0.00 | 1 | 25.00 | 1 | 25.00 | 0 | 0.00 | 0 | 0.00 | 0 | 0.00 | 0 | 0.00 | 0 | 0.00 | 0 | 0.00 |
| 2A2 期 | 14 | 2 | 14.29 | 7 | 50.00 | 0 | 0.00 | 0 | 0.00 | 4 | 28.57 | 0 | 0.00 | 0 | 0.00 | 1 | 7.14 | 0 | 0.00 | 0 | 0.00 | 0 | 0.00 |
| 2B 期 | 47 | 2 | 4.26 | 7 | 14.89 | 0 | 0.00 | 3 | 6.38 | 32 | 68.09 | 2 | 4.26 | 0 | 0.00 | 0 | 0.00 | 0 | 0.00 | 0 | 0.00 | 1 | 2.13 |
| 3 期 | 1 | 0 | 0.00 | 0 | 0.00 | 1 | 100.00 | 0 | 0.00 | 0 | 0.00 | 0 | 0.00 | 0 | 0.00 | 0 | 0.00 | 0 | 0.00 | 0 | 0.00 | 0 | 0.00 |
| 3A 期 | 3 | 0 | 0.00 | 1 | 33.33 | 0 | 0.00 | 0 | 0.00 | 1 | 33.33 | 0 | 0.00 | 1 | 33.33 | 0 | 0.00 | 0 | 0.00 | 0 | 0.00 | 0 | 0.00 |
| 3B 期 | 14 | 0 | 0.00 | 2 | 14.29 | 0 | 0.00 | 0 | 0.00 | 7 | 50.00 | 0 | 0.00 | 3 | 21.43 | 0 | 0.00 | 0 | 0.00 | 0 | 0.00 | 2 | 14.29 |
| 4 期 | 0 | 0 | 0.00 | 0 | 0.00 | 0 | 0.00 | 0 | 0.00 | 0 | 0.00 | 0 | 0.00 | 0 | 0.00 | 0 | 0.00 | 0 | 0.00 | 0 | 0.00 | 0 | 0.00 |
| 4A 期 | 5 | 0 | 0.00 | 0 | 0.00 | 0 | 0.00 | 0 | 0.00 | 3 | 60.00 | 1 | 20.00 | 0 | 0.00 | 0 | 0.00 | 1 | 20.00 | 0 | 0.00 | 0 | 0.00 |
| 4B 期 | 20 | 0 | 0.00 | 1 | 5.00 | 0 | 0.00 | 0 | 0.00 | 4 | 20.00 | 7 | 35.00 | 0 | 0.00 | 3 | 15.00 | 1 | 5.00 | 0 | 0.00 | 4 | 20.00 |
| 不詳 | 37 | 27 | 72.97 | 4 | 10.81 | 2 | 5.41 | 0 | 0.00 | 1 | 2.70 | 0 | 0.00 | 1 | 2.70 | 0 | 0.00 | 1 | 2.70 | 0 | 0.00 | 1 | 2.70 |

1 「FIGO」定義：請參考 107 年度子宮頸癌 FIGO 期別之流程說明，如圖 2 所示。

2 「手術」定義：外院或申報醫院有進行原發部位手術，且術式編碼為 20-90。

3 「緩和照護」定義：僅接受緩解或減輕個案症狀所提供之照護(無毒殺或抑制腫瘤功能)，例如繞道手術或疼痛控制等治療。若為緩和性原發部位手術、放療或化療則納入前述治療欄位內分析。

4 「未治療」定義：個案於首次療程中未接受任何的治療方式，包括拒絕治療。

5 「其他治療」定義：個案於首次療程中接受其他治療組合方式。

子宮頸癌

表十四之五 子宮頸癌 50-69 歲發生人數按 FIGO 期別¹及治療方式分類

| 期別 | 分析數 | 手術 ² | | 手術合併化療與放療 | | 手術合併放療 | | 手術合併化療 | | 同步化療與放療 | | 非同步化療與放療 | | 放療 | | 化療 | | 緩和治療 ³ | | 未治療 ⁴ | | 其他治療 ⁵ | |
|-------|------|-----------------|--------|-----------|-------|--------|-------|--------|------|---------|-------|----------|-------|-----|-------|-----|-------|-------------------|------|------------------|-------|-------------------|-------|
| | | 申報數 | % | 申報數 | % | 申報數 | % | 申報數 | % | 申報數 | % | 申報數 | % | 申報數 | % | 申報數 | % | 申報數 | % | 申報數 | % | 申報數 | % |
| 合計 | 1269 | 804 | 63.36 | 99 | 7.80 | 24 | 1.89 | 11 | 0.87 | 220 | 17.34 | 38 | 2.99 | 30 | 2.36 | 15 | 1.18 | 6 | 0.47 | 4 | 0.32 | 18 | 1.42 |
| 0 期 | 711 | 704 | 99.02 | 0 | 0.00 | 1 | 0.14 | 0 | 0.00 | 0 | 0.00 | 0 | 0.00 | 3 | 0.42 | 0 | 0.00 | 0 | 0.00 | 2 | 0.28 | 1 | 0.14 |
| 1 期 | 0 | 0 | 0.00 | 0 | 0.00 | 0 | 0.00 | 0 | 0.00 | 0 | 0.00 | 0 | 0.00 | 0 | 0.00 | 0 | 0.00 | 0 | 0.00 | 0 | 0.00 | 0 | 0.00 |
| 1A 期 | 4 | 3 | 75.00 | 0 | 0.00 | 0 | 0.00 | 0 | 0.00 | 0 | 0.00 | 0 | 0.00 | 0 | 0.00 | 0 | 0.00 | 0 | 0.00 | 1 | 25.00 | 0 | 0.00 |
| 1A1 期 | 18 | 17 | 94.44 | 0 | 0.00 | 1 | 5.56 | 0 | 0.00 | 0 | 0.00 | 0 | 0.00 | 0 | 0.00 | 0 | 0.00 | 0 | 0.00 | 0 | 0.00 | 0 | 0.00 |
| 1A2 期 | 2 | 2 | 100.00 | 0 | 0.00 | 0 | 0.00 | 0 | 0.00 | 0 | 0.00 | 0 | 0.00 | 0 | 0.00 | 0 | 0.00 | 0 | 0.00 | 0 | 0.00 | 0 | 0.00 |
| 1B 期 | 10 | 4 | 40.00 | 4 | 40.00 | 2 | 20.00 | 0 | 0.00 | 0 | 0.00 | 0 | 0.00 | 0 | 0.00 | 0 | 0.00 | 0 | 0.00 | 0 | 0.00 | 0 | 0.00 |
| 1B1 期 | 117 | 57 | 48.72 | 24 | 20.51 | 8 | 6.84 | 4 | 3.42 | 18 | 15.38 | 0 | 0.00 | 6 | 5.13 | 0 | 0.00 | 0 | 0.00 | 0 | 0.00 | 0 | 0.00 |
| 1B2 期 | 45 | 2 | 4.44 | 17 | 37.78 | 3 | 6.67 | 3 | 6.67 | 16 | 35.56 | 1 | 2.22 | 2 | 4.44 | 0 | 0.00 | 1 | 2.22 | 0 | 0.00 | 0 | 0.00 |
| 1B3 期 | 0 | 0 | 0.00 | 0 | 0.00 | 0 | 0.00 | 0 | 0.00 | 0 | 0.00 | 0 | 0.00 | 0 | 0.00 | 0 | 0.00 | 0 | 0.00 | 0 | 0.00 | 0 | 0.00 |
| 2 期 | 2 | 0 | 0.00 | 1 | 50.00 | 1 | 50.00 | 0 | 0.00 | 0 | 0.00 | 0 | 0.00 | 0 | 0.00 | 0 | 0.00 | 0 | 0.00 | 0 | 0.00 | 0 | 0.00 |
| 2A 期 | 8 | 0 | 0.00 | 1 | 12.50 | 0 | 0.00 | 0 | 0.00 | 7 | 87.50 | 0 | 0.00 | 0 | 0.00 | 0 | 0.00 | 0 | 0.00 | 0 | 0.00 | 0 | 0.00 |
| 2A1 期 | 14 | 2 | 14.29 | 4 | 28.57 | 4 | 28.57 | 0 | 0.00 | 4 | 28.57 | 0 | 0.00 | 0 | 0.00 | 0 | 0.00 | 0 | 0.00 | 0 | 0.00 | 0 | 0.00 |
| 2A2 期 | 23 | 0 | 0.00 | 11 | 47.83 | 0 | 0.00 | 0 | 0.00 | 11 | 47.83 | 0 | 0.00 | 1 | 4.35 | 0 | 0.00 | 0 | 0.00 | 0 | 0.00 | 0 | 0.00 |
| 2B 期 | 118 | 0 | 0.00 | 16 | 13.56 | 0 | 0.00 | 1 | 0.85 | 91 | 77.12 | 1 | 0.85 | 4 | 3.39 | 1 | 0.85 | 0 | 0.00 | 0 | 0.00 | 4 | 3.39 |
| 3 期 | 0 | 0 | 0.00 | 0 | 0.00 | 0 | 0.00 | 0 | 0.00 | 0 | 0.00 | 0 | 0.00 | 0 | 0.00 | 0 | 0.00 | 0 | 0.00 | 0 | 0.00 | 0 | 0.00 |
| 3A 期 | 7 | 0 | 0.00 | 1 | 14.29 | 0 | 0.00 | 0 | 0.00 | 5 | 71.43 | 0 | 0.00 | 0 | 0.00 | 0 | 0.00 | 0 | 0.00 | 0 | 0.00 | 1 | 14.29 |
| 3B 期 | 62 | 0 | 0.00 | 2 | 3.23 | 0 | 0.00 | 0 | 0.00 | 47 | 75.81 | 2 | 3.23 | 5 | 8.06 | 1 | 1.61 | 0 | 0.00 | 1 | 1.61 | 4 | 6.45 |
| 4 期 | 4 | 0 | 0.00 | 0 | 0.00 | 0 | 0.00 | 0 | 0.00 | 1 | 25.00 | 2 | 50.00 | 0 | 0.00 | 1 | 25.00 | 0 | 0.00 | 0 | 0.00 | 0 | 0.00 |
| 4A 期 | 26 | 0 | 0.00 | 1 | 3.85 | 0 | 0.00 | 0 | 0.00 | 16 | 61.54 | 3 | 11.54 | 3 | 11.54 | 1 | 3.85 | 2 | 7.69 | 0 | 0.00 | 0 | 0.00 |
| 4B 期 | 62 | 0 | 0.00 | 2 | 3.23 | 0 | 0.00 | 1 | 1.61 | 4 | 6.45 | 29 | 46.77 | 6 | 9.68 | 10 | 16.13 | 3 | 4.84 | 0 | 0.00 | 7 | 11.29 |
| 不詳 | 36 | 13 | 36.11 | 15 | 41.67 | 4 | 11.11 | 2 | 5.56 | 0 | 0.00 | 0 | 0.00 | 0 | 0.00 | 1 | 2.78 | 0 | 0.00 | 0 | 0.00 | 1 | 2.78 |

1 「FIGO」定義：請參考 107 年度子宮頸癌 FIGO 期別之流程說明，如圖 2 所示。

2 「手術」定義：外院或申報醫院有進行原發部位手術，且術式編碼為 20-90。

3 「緩和照護」定義：僅接受緩解或減輕個案症狀所提供之照護(無毒殺或抑制腫瘤功能)，例如繞道手術或疼痛控制等治療。若為緩和性原發部位手術、放療或化療則納入前述治療欄位內分析。

4 「未治療」定義：個案於首次療程中未接受任何的治療方式，包括拒絕治療。

5 「其他治療」定義：個案於首次療程中接受其他治療組合方式。

子宮頸癌

表十四之六 子宮頸癌 70 歲以上發生人數按 FIGO 期別¹及治療方式分類

| 期別 | 分析數 | 手術 ² | | 手術合併化療與放療 | | 手術合併放療 | | 手術合併化療 | | 同步化療與放療 | | 非同步化療與放療 | | 放療 | | 化療 | | 緩和治療 ³ | | 未治療 ⁴ | | 其他治療 ⁵ | |
|-------|-----|-----------------|-------|-----------|-------|--------|--------|--------|------|---------|-------|----------|-------|-----|--------|-----|------|-------------------|-------|------------------|------|-------------------|------|
| | | 申報數 | % | 申報數 | % | 申報數 | % | 申報數 | % | 申報數 | % | 申報數 | % | 申報數 | % | 申報數 | % | 申報數 | % | 申報數 | % | 申報數 | % |
| 合計 | 382 | 127 | 33.25 | 12 | 3.14 | 14 | 3.66 | 0 | 0.00 | 84 | 21.99 | 14 | 3.66 | 100 | 26.18 | 3 | 0.79 | 21 | 5.50 | 6 | 1.57 | 1 | 0.26 |
| 0 期 | 103 | 100 | 97.09 | 0 | 0.00 | 0 | 0.00 | 0 | 0.00 | 0 | 0.00 | 0 | 0.00 | 0 | 0.00 | 0 | 0.00 | 2 | 1.94 | 1 | 0.97 | 0 | 0.00 |
| 1 期 | 3 | 1 | 33.33 | 0 | 0.00 | 0 | 0.00 | 0 | 0.00 | 0 | 0.00 | 0 | 0.00 | 2 | 66.67 | 0 | 0.00 | 0 | 0.00 | 0 | 0.00 | 0 | 0.00 |
| 1A 期 | 0 | 0 | 0.00 | 0 | 0.00 | 0 | 0.00 | 0 | 0.00 | 0 | 0.00 | 0 | 0.00 | 0 | 0.00 | 0 | 0.00 | 0 | 0.00 | 0 | 0.00 | 0 | 0.00 |
| 1A1 期 | 5 | 3 | 60.00 | 2 | 40.00 | 0 | 0.00 | 0 | 0.00 | 0 | 0.00 | 0 | 0.00 | 0 | 0.00 | 0 | 0.00 | 0 | 0.00 | 0 | 0.00 | 0 | 0.00 |
| 1A2 期 | 2 | 0 | 0.00 | 0 | 0.00 | 2 | 100.00 | 0 | 0.00 | 0 | 0.00 | 0 | 0.00 | 0 | 0.00 | 0 | 0.00 | 0 | 0.00 | 0 | 0.00 | 0 | 0.00 |
| 1B 期 | 5 | 3 | 60.00 | 0 | 0.00 | 0 | 0.00 | 0 | 0.00 | 1 | 20.00 | 0 | 0.00 | 1 | 20.00 | 0 | 0.00 | 0 | 0.00 | 0 | 0.00 | 0 | 0.00 |
| 1B1 期 | 45 | 12 | 26.67 | 2 | 4.44 | 4 | 8.89 | 0 | 0.00 | 8 | 17.78 | 0 | 0.00 | 18 | 40.00 | 0 | 0.00 | 1 | 2.22 | 0 | 0.00 | 0 | 0.00 |
| 1B2 期 | 12 | 1 | 8.33 | 1 | 8.33 | 0 | 0.00 | 0 | 0.00 | 4 | 33.33 | 0 | 0.00 | 6 | 50.00 | 0 | 0.00 | 0 | 0.00 | 0 | 0.00 | 0 | 0.00 |
| 1B3 期 | 0 | 0 | 0.00 | 0 | 0.00 | 0 | 0.00 | 0 | 0.00 | 0 | 0.00 | 0 | 0.00 | 0 | 0.00 | 0 | 0.00 | 0 | 0.00 | 0 | 0.00 | 0 | 0.00 |
| 2 期 | 1 | 0 | 0.00 | 0 | 0.00 | 0 | 0.00 | 0 | 0.00 | 0 | 0.00 | 0 | 0.00 | 1 | 100.00 | 0 | 0.00 | 0 | 0.00 | 0 | 0.00 | 0 | 0.00 |
| 2A 期 | 6 | 1 | 16.67 | 1 | 16.67 | 1 | 16.67 | 0 | 0.00 | 2 | 33.33 | 0 | 0.00 | 0 | 0.00 | 0 | 0.00 | 1 | 16.67 | 0 | 0.00 | 0 | 0.00 |
| 2A1 期 | 9 | 0 | 0.00 | 2 | 22.22 | 0 | 0.00 | 0 | 0.00 | 1 | 11.11 | 0 | 0.00 | 6 | 66.67 | 0 | 0.00 | 0 | 0.00 | 0 | 0.00 | 0 | 0.00 |
| 2A2 期 | 14 | 0 | 0.00 | 0 | 0.00 | 2 | 14.29 | 0 | 0.00 | 9 | 64.29 | 0 | 0.00 | 3 | 21.43 | 0 | 0.00 | 0 | 0.00 | 0 | 0.00 | 0 | 0.00 |
| 2B 期 | 60 | 0 | 0.00 | 2 | 3.33 | 1 | 1.67 | 0 | 0.00 | 32 | 53.33 | 1 | 1.67 | 22 | 36.67 | 0 | 0.00 | 1 | 1.67 | 1 | 1.67 | 0 | 0.00 |
| 3 期 | 0 | 0 | 0.00 | 0 | 0.00 | 0 | 0.00 | 0 | 0.00 | 0 | 0.00 | 0 | 0.00 | 0 | 0.00 | 0 | 0.00 | 0 | 0.00 | 0 | 0.00 | 0 | 0.00 |
| 3A 期 | 12 | 0 | 0.00 | 0 | 0.00 | 0 | 0.00 | 0 | 0.00 | 5 | 41.67 | 0 | 0.00 | 7 | 58.33 | 0 | 0.00 | 0 | 0.00 | 0 | 0.00 | 0 | 0.00 |
| 3B 期 | 36 | 0 | 0.00 | 0 | 0.00 | 0 | 0.00 | 0 | 0.00 | 12 | 33.33 | 4 | 11.11 | 14 | 38.89 | 1 | 2.78 | 2 | 5.56 | 2 | 5.56 | 1 | 2.78 |
| 4 期 | 1 | 0 | 0.00 | 0 | 0.00 | 0 | 0.00 | 0 | 0.00 | 0 | 0.00 | 0 | 0.00 | 1 | 100.00 | 0 | 0.00 | 0 | 0.00 | 0 | 0.00 | 0 | 0.00 |
| 4A 期 | 26 | 0 | 0.00 | 0 | 0.00 | 1 | 3.85 | 0 | 0.00 | 9 | 34.62 | 0 | 0.00 | 9 | 34.62 | 1 | 3.85 | 4 | 15.38 | 2 | 7.69 | 0 | 0.00 |
| 4B 期 | 23 | 1 | 4.35 | 0 | 0.00 | 0 | 0.00 | 0 | 0.00 | 1 | 4.35 | 9 | 39.13 | 6 | 26.09 | 1 | 4.35 | 5 | 21.74 | 0 | 0.00 | 0 | 0.00 |
| 不詳 | 19 | 5 | 26.32 | 2 | 10.53 | 3 | 15.79 | 0 | 0.00 | 0 | 0.00 | 0 | 0.00 | 4 | 21.05 | 0 | 0.00 | 5 | 26.32 | 0 | 0.00 | 0 | 0.00 |

1 「FIGO」定義：請參考 107 年度子宮頸癌 FIGO 期別之流程說明，如圖 2 所示。

2 「手術」定義：外院或申報醫院有進行原發部位手術，且術式編碼為 20-90。

3 「緩和照護」定義：僅接受緩解或減輕個案症狀所提供之照護(無毒殺或抑制腫瘤功能)，例如繞道手術或疼痛控制等治療。若為緩和性原發部位手術、放療或化療則納入前述治療欄位內分析。

4 「未治療」定義：個案於首次療程中未接受任何的治療方式，包括拒絕治療。

5 「其他治療」定義：個案於首次療程中接受其他治療組合方式。

子宮頸癌

表十四之七 子宮頸癌發生人數按整併期別¹及治療方式分類

| 期別 | 分析數 | 手術 ² | | 手術合併化療與放療 | | 手術合併放療 | | 手術合併化療 | | 同步化療與放療 | | 非同步化療與放療 | | 放療 | | 化療 | | 緩和治療 ³ | | 未治療 ⁴ | | 其他治療 ⁵ | |
|-------|------|-----------------|-------|-----------|-------|--------|------|--------|------|---------|-------|----------|-------|-----|-------|-----|------|-------------------|-------|------------------|------|-------------------|------|
| | | 申報數 | % | 申報數 | % | 申報數 | % | 申報數 | % | 申報數 | % | 申報數 | % | 申報數 | % | 申報數 | % | 申報數 | % | 申報數 | % | 申報數 | % |
| 合計 | 3877 | 2925 | 75.44 | 181 | 4.67 | 56 | 1.44 | 28 | 0.72 | 382 | 9.85 | 67 | 1.73 | 135 | 3.48 | 23 | 0.59 | 30 | 0.77 | 15 | 0.39 | 35 | 0.90 |
| 0 期 | 2630 | 2612 | 99.32 | 0 | 0.00 | 1 | 0.04 | 0 | 0.00 | 0 | 0.00 | 0 | 0.00 | 3 | 0.11 | 0 | 0.00 | 2 | 0.08 | 7 | 0.27 | 5 | 0.19 |
| I 期 | 528 | 298 | 56.44 | 71 | 13.45 | 41 | 7.77 | 17 | 3.22 | 56 | 10.61 | 4 | 0.76 | 34 | 6.44 | 1 | 0.19 | 1 | 0.19 | 2 | 0.38 | 3 | 0.57 |
| II 期 | 373 | 8 | 2.14 | 94 | 25.20 | 11 | 2.95 | 8 | 2.14 | 207 | 55.50 | 1 | 0.27 | 35 | 9.38 | 1 | 0.27 | 1 | 0.27 | 1 | 0.27 | 6 | 1.61 |
| III 期 | 119 | 0 | 0.00 | 5 | 4.20 | 1 | 0.84 | 0 | 0.00 | 75 | 63.03 | 3 | 2.52 | 25 | 21.01 | 3 | 2.52 | 0 | 0.00 | 2 | 1.68 | 5 | 4.20 |
| IV 期 | 216 | 4 | 1.85 | 9 | 4.17 | 2 | 0.93 | 2 | 0.93 | 44 | 20.37 | 57 | 26.39 | 38 | 17.59 | 18 | 8.33 | 23 | 10.65 | 3 | 1.39 | 16 | 7.41 |
| 不詳 | 11 | 3 | 27.27 | 2 | 18.18 | 0 | 0.00 | 1 | 9.09 | 0 | 0.00 | 2 | 18.18 | 0 | 0.00 | 0 | 0.00 | 3 | 27.27 | 0 | 0.00 | 0 | 0.00 |

表十四之八 子宮頸癌 0-29 歲發生人數按整併期別¹及治療方式分類

| 期別 | 分析數 | 手術 ² | | 手術合併化療與放療 | | 手術合併放療 | | 手術合併化療 | | 同步化療與放療 | | 非同步化療與放療 | | 放療 | | 化療 | | 緩和治療 ³ | | 未治療 ⁴ | | 其他治療 ⁵ | |
|-------|-----|-----------------|-------|-----------|-------|--------|-------|--------|------|---------|-------|----------|-------|-----|------|-----|------|-------------------|------|------------------|------|-------------------|------|
| | | 申報數 | % | 申報數 | % | 申報數 | % | 申報數 | % | 申報數 | % | 申報數 | % | 申報數 | % | 申報數 | % | 申報數 | % | 申報數 | % | 申報數 | % |
| 合計 | 213 | 196 | 92.02 | 5 | 2.35 | 1 | 0.47 | 1 | 0.47 | 6 | 2.82 | 2 | 0.94 | 0 | 0.00 | 0 | 0.00 | 0 | 0.00 | 2 | 0.94 | 0 | 0.00 |
| 0 期 | 189 | 187 | 98.94 | 0 | 0.00 | 0 | 0.00 | 0 | 0.00 | 0 | 0.00 | 0 | 0.00 | 0 | 0.00 | 0 | 0.00 | 0 | 0.00 | 2 | 1.06 | 0 | 0.00 |
| I 期 | 15 | 9 | 60.00 | 2 | 13.33 | 0 | 0.00 | 1 | 6.67 | 2 | 13.33 | 1 | 6.67 | 0 | 0.00 | 0 | 0.00 | 0 | 0.00 | 0 | 0.00 | 0 | 0.00 |
| II 期 | 7 | 0 | 0.00 | 2 | 28.57 | 1 | 14.29 | 0 | 0.00 | 4 | 57.14 | 0 | 0.00 | 0 | 0.00 | 0 | 0.00 | 0 | 0.00 | 0 | 0.00 | 0 | 0.00 |
| III 期 | 0 | 0 | 0.00 | 0 | 0.00 | 0 | 0.00 | 0 | 0.00 | 0 | 0.00 | 0 | 0.00 | 0 | 0.00 | 0 | 0.00 | 0 | 0.00 | 0 | 0.00 | 0 | 0.00 |
| IV 期 | 2 | 0 | 0.00 | 1 | 50.00 | 0 | 0.00 | 0 | 0.00 | 0 | 0.00 | 1 | 50.00 | 0 | 0.00 | 0 | 0.00 | 0 | 0.00 | 0 | 0.00 | 0 | 0.00 |
| 不詳 | 0 | 0 | 0.00 | 0 | 0.00 | 0 | 0.00 | 0 | 0.00 | 0 | 0.00 | 0 | 0.00 | 0 | 0.00 | 0 | 0.00 | 0 | 0.00 | 0 | 0.00 | 0 | 0.00 |

1 「整併期別」定義：請參考(107 年度)臨床與病理期別(AJCC_8th)之整併流程說明，如圖 1 所示。

2 「手術」定義：外院或申報醫院有進行原發部位手術，且術式編碼為 20-90。

3 「緩和照護」定義：僅接受緩解或減輕個案症狀所提供之照護(無毒殺或抑制腫瘤功能)，例如繞道手術或疼痛控制等治療。若為緩和性原發部位手術、放療或化療則納入前述治療欄位內分析。

4 「未治療」定義：個案於首次療程中未接受任何的治療方式，包括拒絕治療。

5 「其他治療」定義：個案於首次療程中接受其他治療組合方式。

子宮頸癌

表十四之九 子宮頸癌 30-49 歲發生人數按整併期別¹及治療方式分類

| 期別 | 分析數 | 手術 ² | 手術合併 化療與 放療 | 手術合併 放療 | 手術合併 化療 | 同步 化療與 放療 | 非同步 化療與 放療 | 放療 | 化療 | 緩和 治療 ³ | 未治療 ⁴ | 其他 治療 ⁵ | | | | | | | | | | | |
|-------|------|-----------------|-------------------|------------|------------|-----------------|------------------|-----|-------|-----------------------|------------------|-----------------------|-------|---|-------|---|------|---|------|---|------|----|-------|
| | | 申報數 | % | 申報數 | % | 申報數 | % | 申報數 | % | 申報數 | % | 申報數 | % | | | | | | | | | | |
| 合計 | 2013 | 1798 | 89.32 | 65 | 3.23 | 17 | 0.84 | 16 | 0.79 | 72 | 3.58 | 13 | 0.65 | 5 | 0.25 | 5 | 0.25 | 3 | 0.15 | 3 | 0.15 | 16 | 0.79 |
| 0 期 | 1627 | 1621 | 99.63 | 0 | 0.00 | 0 | 0.00 | 0 | 0.00 | 0 | 0.00 | 0 | 0.00 | 0 | 0.00 | 0 | 0.00 | 0 | 0.00 | 2 | 0.12 | 4 | 0.25 |
| I 期 | 251 | 172 | 68.53 | 28 | 11.16 | 16 | 6.37 | 10 | 3.98 | 16 | 6.37 | 3 | 1.20 | 1 | 0.40 | 1 | 0.40 | 0 | 0.00 | 1 | 0.40 | 3 | 1.20 |
| II 期 | 81 | 3 | 3.70 | 30 | 37.04 | 0 | 0.00 | 5 | 6.17 | 40 | 49.38 | 0 | 0.00 | 0 | 0.00 | 1 | 1.23 | 0 | 0.00 | 0 | 0.00 | 2 | 2.47 |
| III 期 | 17 | 0 | 0.00 | 3 | 17.65 | 1 | 5.88 | 0 | 0.00 | 9 | 52.94 | 0 | 0.00 | 3 | 17.65 | 0 | 0.00 | 0 | 0.00 | 0 | 0.00 | 1 | 5.88 |
| IV 期 | 32 | 0 | 0.00 | 3 | 9.38 | 0 | 0.00 | 0 | 0.00 | 7 | 21.88 | 9 | 28.13 | 1 | 3.13 | 3 | 9.38 | 3 | 9.38 | 0 | 0.00 | 6 | 18.75 |
| 不詳 | 5 | 2 | 40.00 | 1 | 20.00 | 0 | 0.00 | 1 | 20.00 | 0 | 0.00 | 1 | 20.00 | 0 | 0.00 | 0 | 0.00 | 0 | 0.00 | 0 | 0.00 | 0 | 0.00 |

表十四之十 子宮頸癌 50-69 歲發生人數按整併期別¹及治療方式分類

| 期別 | 分析數 | 手術 ² | 手術合併 化療與 放療 | 手術合併 放療 | 手術合併 化療 | 同步 化療與 放療 | 非同步 化療與 放療 | 放療 | 化療 | 緩和 治療 ³ | 未治療 ⁴ | 其他 治療 ⁵ | | | | | | | | | | | |
|-------|------|-----------------|-------------------|------------|------------|-----------------|------------------|-----|------|-----------------------|------------------|-----------------------|-------|----|------|----|-------|---|------|---|------|----|------|
| | | 申報數 | % | 申報數 | % | 申報數 | % | 申報數 | % | 申報數 | % | 申報數 | % | | | | | | | | | | |
| 合計 | 1269 | 804 | 63.36 | 99 | 7.80 | 24 | 1.89 | 11 | 0.87 | 220 | 17.34 | 38 | 2.99 | 30 | 2.36 | 15 | 1.18 | 6 | 0.47 | 4 | 0.32 | 18 | 1.42 |
| 0 期 | 711 | 704 | 99.02 | 0 | 0.00 | 1 | 0.14 | 0 | 0.00 | 0 | 0.00 | 0 | 0.00 | 3 | 0.42 | 0 | 0.00 | 0 | 0.00 | 2 | 0.28 | 1 | 0.14 |
| I 期 | 192 | 95 | 49.48 | 37 | 19.27 | 17 | 8.85 | 6 | 3.13 | 28 | 14.58 | 0 | 0.00 | 8 | 4.17 | 0 | 0.00 | 0 | 0.00 | 1 | 0.52 | 0 | 0.00 |
| II 期 | 191 | 2 | 1.05 | 54 | 28.27 | 5 | 2.62 | 3 | 1.57 | 119 | 62.30 | 0 | 0.00 | 4 | 2.09 | 0 | 0.00 | 0 | 0.00 | 0 | 0.00 | 4 | 2.09 |
| III 期 | 60 | 0 | 0.00 | 2 | 3.33 | 0 | 0.00 | 0 | 0.00 | 48 | 80.00 | 1 | 1.67 | 4 | 6.67 | 2 | 3.33 | 0 | 0.00 | 0 | 0.00 | 3 | 5.00 |
| IV 期 | 113 | 3 | 2.65 | 5 | 4.42 | 1 | 0.88 | 2 | 1.77 | 25 | 22.12 | 36 | 31.86 | 11 | 9.73 | 13 | 11.50 | 6 | 5.31 | 1 | 0.88 | 10 | 8.85 |
| 不詳 | 2 | 0 | 0.00 | 1 | 50.00 | 0 | 0.00 | 0 | 0.00 | 0 | 0.00 | 1 | 50.00 | 0 | 0.00 | 0 | 0.00 | 0 | 0.00 | 0 | 0.00 | 0 | 0.00 |

1 「整併期別」定義：請參考(107 年度)臨床與病理期別(AJCC_8th)之整併流程說明，如圖 1 所示。

2 「手術」定義：外院或申報醫院有進行原發部位手術，且術式編碼為 20-90。

3 「緩和照護」定義：僅接受緩解或減輕個案症狀所提供之照護(無毒殺或抑制腫瘤功能)，例如繞道手術或疼痛控制等治療。若為緩和性原發部位手術、放療或化療則納入前述治療欄位內分析。

4 「未治療」定義：個案於首次療程中未接受任何的治療方式，包括拒絕治療。

5 「其他治療」定義：個案於首次療程中接受其他治療組合方式。

子宮頸癌

表十四之十一 子宮頸癌 70 歲以上發生人數按整併期別1及治療方式分類

| 期別 | 分析數 | 手術 ² | | 手術合併化療與放療 | | 手術合併放療 | | 手術合併化療 | | 同步化療與放療 | | 非同步化療與放療 | | 放療 | | 化療 | | 緩和治療 ³ | | 未治療 ⁴ | | 其他治療 ⁵ | |
|-------|-----|-----------------|-------|-----------|------|--------|-------|--------|------|---------|-------|----------|-------|-----|-------|-----|------|-------------------|-------|------------------|------|-------------------|------|
| | | 申報數 | % | 申報數 | % | 申報數 | % | 申報數 | % | 申報數 | % | 申報數 | % | 申報數 | % | 申報數 | % | 申報數 | % | 申報數 | % | 申報數 | % |
| 合計 | 382 | 127 | 33.25 | 12 | 3.14 | 14 | 3.66 | 0 | 0.00 | 84 | 21.99 | 14 | 3.66 | 100 | 26.18 | 3 | 0.79 | 21 | 5.50 | 6 | 1.57 | 1 | 0.26 |
| 0 期 | 103 | 100 | 97.09 | 0 | 0.00 | 0 | 0.00 | 0 | 0.00 | 0 | 0.00 | 0 | 0.00 | 0 | 0.00 | 0 | 0.00 | 2 | 1.94 | 1 | 0.97 | 0 | 0.00 |
| I 期 | 70 | 22 | 31.43 | 4 | 5.71 | 8 | 11.43 | 0 | 0.00 | 10 | 14.29 | 0 | 0.00 | 25 | 35.71 | 0 | 0.00 | 1 | 1.43 | 0 | 0.00 | 0 | 0.00 |
| II 期 | 94 | 3 | 3.19 | 8 | 8.51 | 5 | 5.32 | 0 | 0.00 | 44 | 46.81 | 1 | 1.06 | 31 | 32.98 | 0 | 0.00 | 1 | 1.06 | 1 | 1.06 | 0 | 0.00 |
| III 期 | 42 | 0 | 0.00 | 0 | 0.00 | 0 | 0.00 | 0 | 0.00 | 18 | 42.86 | 2 | 4.76 | 18 | 42.86 | 1 | 2.38 | 0 | 0.00 | 2 | 4.76 | 1 | 2.38 |
| IV 期 | 69 | 1 | 1.45 | 0 | 0.00 | 1 | 1.45 | 0 | 0.00 | 12 | 17.39 | 11 | 15.94 | 26 | 37.68 | 2 | 2.90 | 14 | 20.29 | 2 | 2.90 | 0 | 0.00 |
| 不詳 | 4 | 1 | 25.00 | 0 | 0.00 | 0 | 0.00 | 0 | 0.00 | 0 | 0.00 | 0 | 0.00 | 0 | 0.00 | 0 | 0.00 | 3 | 75.00 | 0 | 0.00 | 0 | 0.00 |

1 「整併期別」定義：請參考(107 年度)臨床與病理期別(AJCC_8th)之整併流程說明，如圖 1 所示。

2 「手術」定義：外院或申報醫院有進行原發部位手術，且術式編碼為 20-90。

3 「緩和照護」定義：僅接受緩解或減輕個案症狀所提供之照護(無毒殺或抑制腫瘤功能)，例如繞道手術或疼痛控制等治療。若為緩和性原發部位手術、放療或化療則納入前述治療欄位內分析。

4 「未治療」定義：個案於首次療程中未接受任何的治療方式，包括拒絕治療。

5 「其他治療」定義：個案於首次療程中接受其他治療組合方式。

Cervix Uteri

C530–C539

(Except for M9727, 9732, 9741-9742, 9762-9809, 9832, 9840-9931, 9945-9946, 9950-9968, and 9975-9993)

[SEER Note: **Do not code** dilation and curettage (D&C) as Surgery of Primary Site **for invasive cancers**]

Codes

- 00 None; no surgery of primary site; autopsy ONLY
- 10 Local tumor destruction, NOS
 - 11 Photodynamic therapy (PDT)
 - 12 Electrocautery; fulguration (includes use of hot forceps for tumor destruction)
 - 13 Cryosurgery
 - 15 Loop Electrocautery Excision Procedure (LEEP)
 - 16 Laser ablation
 - 17 Thermal ablation

No specimen sent to pathology from surgical events 10–17

- 20 Local tumor excision, NOS
 - [SEER Note: Margins of resection may have microscopic involvement. Procedures in code 20 include but are not limited to: cryosurgery, electrocautery, excisional biopsy, laser ablation, or thermal ablation.]
 - 26 Excisional biopsy, NOS
 - 27 Cone biopsy
 - 24 Cone biopsy WITH gross excision of lesion
 - 29 Trachelectomy(**radical**); removal of cervical stump; cervicectomy
 - Any combination of 20, 24, 26, 27 or 29 WITH**
 - 21 Electrocautery
 - 22 Cryosurgery
 - 23 Laser ablation or excision
 - 25 Dilatation and curettage; endocervical curettage (for in situ only)
 - 28 Loop electrocautery excision procedure (LEEP)
- 30 Total hysterectomy (simple, pan-) WITHOUT removal of tubes and ovaries
 - Total hysterectomy removes both the corpus and the cervix uteri and may also include a portion of vaginal cuff**
- 40 Total hysterectomy (simple, pan-) WITH removal of tubes and/or ovary
 - Total hysterectomy removes both the corpus and the cervix uteri and may also**
- 50 Modified radical or extended hysterectomy; radical hysterectomy; extended radical hysterectomy
 - 51 Modified radical hysterectomy
 - 52 Extended hysterectomy
 - 53 Radical hysterectomy; Wertheim procedure
 - 54 Extended radical hysterectomy
- 60 Hysterectomy, NOS, WITH or WITHOUT removal of tubes and ovaries
 - 61 WITHOUT removal of tubes and ovaries
 - 62 WITH removal of tubes and ovaries
- 70 Pelvic exenteration
 - 71 Anterior exenteration
 - Includes bladder, distal ureters, and genital organs WITH their ligamentous attachments and pelvic lymph nodes.
 - [SEER Note: Do not code removal of pelvic lymph nodes under Surgical Procedure/Other Site]

72 Posterior exenteration

Includes rectum and rectosigmoid WITH ligamentous attachments and pelvic lymph nodes.
[SEER Note:Do not code removal of pelvic lymph nodes under Surgical Procedure/Other Site]

73 Total exenteration

Includes removal of all pelvic contents and pelvic lymph nodes.

[SEER Note:Do not code removal of pelvic lymph nodes under Surgical Procedure/Other Site]

74 Extended exenteration

Includes pelvic blood vessels or bony pelvis

Specimen sent to pathology from surgical events 20-74.

90 Surgery, NOS

99 Unknown if surgery performed; death certificate ONLY

子宮體癌

表十五之一 子宮體癌發生人數之主要特性按性別及醫療機構別分類

| 特性 | 合計 | | 男性 | | 女性 | | 醫學中心 | | 非醫學中心 | |
|----------------------------|------|--------|----|---|------|--------|------|--------|-------|--------|
| | N | % | N | % | N | % | N | % | N | % |
| 總個案數 | 2726 | 100.00 | - | - | 2726 | 100.00 | 1775 | 100.00 | 951 | 100.00 |
| 年齡 | | | | | | | | | | |
| 00-04 歲 | 0 | 0.00 | - | - | 0 | 0.00 | 0 | 0.00 | 0 | 0.00 |
| 05-09 歲 | 0 | 0.00 | - | - | 0 | 0.00 | 0 | 0.00 | 0 | 0.00 |
| 10-14 歲 | 0 | 0.00 | - | - | 0 | 0.00 | 0 | 0.00 | 0 | 0.00 |
| 15-19 歲 | 1 | 0.04 | - | - | 1 | 0.04 | 1 | 0.06 | 0 | 0.00 |
| 20-24 歲 | 6 | 0.22 | - | - | 6 | 0.22 | 5 | 0.28 | 1 | 0.11 |
| 25-29 歲 | 25 | 0.92 | - | - | 25 | 0.92 | 20 | 1.13 | 5 | 0.53 |
| 30-34 歲 | 69 | 2.53 | - | - | 69 | 2.53 | 49 | 2.76 | 20 | 2.10 |
| 35-39 歲 | 140 | 5.14 | - | - | 140 | 5.14 | 96 | 5.41 | 44 | 4.63 |
| 40-44 歲 | 214 | 7.85 | - | - | 214 | 7.85 | 134 | 7.55 | 80 | 8.41 |
| 45-49 歲 | 379 | 13.90 | - | - | 379 | 13.90 | 243 | 13.69 | 136 | 14.30 |
| 50-54 歲 | 474 | 17.39 | - | - | 474 | 17.39 | 328 | 18.48 | 146 | 15.35 |
| 55-59 歲 | 544 | 19.96 | - | - | 544 | 19.96 | 345 | 19.44 | 199 | 20.93 |
| 60-64 歲 | 360 | 13.21 | - | - | 360 | 13.21 | 230 | 12.96 | 130 | 13.67 |
| 65-69 歲 | 252 | 9.24 | - | - | 252 | 9.24 | 165 | 9.30 | 87 | 9.15 |
| 70-74 歲 | 125 | 4.59 | - | - | 125 | 4.59 | 69 | 3.89 | 56 | 5.89 |
| 75-79 歲 | 77 | 2.82 | - | - | 77 | 2.82 | 47 | 2.65 | 30 | 3.15 |
| 80-84 歲 | 37 | 1.36 | - | - | 37 | 1.36 | 26 | 1.46 | 11 | 1.16 |
| 85 歲以上 | 23 | 0.84 | - | - | 23 | 0.84 | 17 | 0.96 | 6 | 0.63 |
| FIGO 期別¹ | | | | | | | | | | |
| 0 期 | 131 | 4.81 | - | - | 131 | 4.81 | 105 | 5.92 | 26 | 2.73 |
| 1 期 | 10 | 0.37 | - | - | 10 | 0.37 | 3 | 0.17 | 7 | 0.74 |
| 1A 期 | 1093 | 40.10 | - | - | 1093 | 40.10 | 659 | 37.13 | 434 | 45.64 |
| 1B 期 | 329 | 12.07 | - | - | 329 | 12.07 | 195 | 10.99 | 134 | 14.09 |
| 1C 期 | 3 | 0.11 | - | - | 3 | 0.11 | 2 | 0.11 | 1 | 0.11 |
| 2 期 | 108 | 3.96 | - | - | 108 | 3.96 | 61 | 3.44 | 47 | 4.94 |
| 2A 期 | 1 | 0.04 | - | - | 1 | 0.04 | 0 | 0.00 | 1 | 0.11 |
| 2B 期 | 6 | 0.22 | - | - | 6 | 0.22 | 5 | 0.28 | 1 | 0.11 |
| 3 期 | 1 | 0.04 | - | - | 1 | 0.04 | 1 | 0.06 | 0 | 0.00 |
| 3A 期 | 91 | 3.34 | - | - | 91 | 3.34 | 57 | 3.21 | 34 | 3.58 |
| 3B 期 | 18 | 0.66 | - | - | 18 | 0.66 | 14 | 0.79 | 4 | 0.42 |
| 3C 期 | 2 | 0.07 | - | - | 2 | 0.07 | 1 | 0.06 | 1 | 0.11 |
| 3C1 期 | 105 | 3.85 | - | - | 105 | 3.85 | 61 | 3.44 | 44 | 4.63 |
| 3C2 期 | 61 | 2.24 | - | - | 61 | 2.24 | 40 | 2.25 | 21 | 2.21 |
| 4 期 | 1 | 0.04 | - | - | 1 | 0.04 | 1 | 0.06 | 0 | 0.00 |
| 4A 期 | 5 | 0.18 | - | - | 5 | 0.18 | 3 | 0.17 | 2 | 0.21 |
| 4B 期 | 116 | 4.26 | - | - | 116 | 4.26 | 75 | 4.23 | 41 | 4.31 |
| 不詳 | 645 | 23.66 | - | - | 645 | 23.66 | 492 | 27.72 | 153 | 16.09 |

表十五之一 子宮體癌發生人數之主要特性按性別及醫療機構別分類(續)

| 特性 | 合計 | | 男性 | | 女性 | | 醫學中心 | | 非醫學中心 | |
|-----------------------------|--------|--------|----|---|------|--------|------|--------|-------|--------|
| | N | % | N | % | N | % | N | % | N | % |
| 總個案數 | 2726 | 100.00 | - | - | 2726 | 100.00 | 1775 | 100.00 | 951 | 100.00 |
| 臨床期別 | | | | | | | | | | |
| 0 期 | 131 | 4.81 | - | - | 131 | 4.81 | 105 | 5.92 | 26 | 2.73 |
| I 期 | 1621 | 59.46 | - | - | 1621 | 59.46 | 1057 | 59.55 | 564 | 59.31 |
| II 期 | 143 | 5.25 | - | - | 143 | 5.25 | 90 | 5.07 | 53 | 5.57 |
| III 期 | 245 | 8.99 | - | - | 245 | 8.99 | 166 | 9.35 | 79 | 8.31 |
| IV 期 | 174 | 6.38 | - | - | 174 | 6.38 | 121 | 6.82 | 53 | 5.57 |
| 不詳 | 412 | 15.11 | - | - | 412 | 15.11 | 236 | 13.30 | 176 | 18.51 |
| 病理期別 | | | | | | | | | | |
| 0 期 | 131 | 4.81 | - | - | 131 | 4.81 | 105 | 5.92 | 26 | 2.73 |
| I 期 | 1736 | 63.68 | - | - | 1736 | 63.68 | 1110 | 62.54 | 626 | 65.83 |
| II 期 | 144 | 5.28 | - | - | 144 | 5.28 | 87 | 4.90 | 57 | 5.99 |
| III 期 | 349 | 12.80 | - | - | 349 | 12.80 | 240 | 13.52 | 109 | 11.46 |
| IV 期 | 172 | 6.31 | - | - | 172 | 6.31 | 117 | 6.59 | 55 | 5.78 |
| 不詳 | 194 | 7.12 | - | - | 194 | 7.12 | 116 | 6.54 | 78 | 8.20 |
| 整併期別² | | | | | | | | | | |
| 0 期 | 131 | 4.81 | - | - | 131 | 4.81 | 105 | 5.92 | 26 | 2.73 |
| I 期 | 1803 | 66.14 | - | - | 1803 | 66.14 | 1160 | 65.35 | 643 | 67.61 |
| II 期 | 147 | 5.39 | - | - | 147 | 5.39 | 90 | 5.07 | 57 | 5.99 |
| III 期 | 364 | 13.35 | - | - | 364 | 13.35 | 246 | 13.86 | 118 | 12.41 |
| IV 期 | 213 | 7.81 | - | - | 213 | 7.81 | 145 | 8.17 | 68 | 7.15 |
| 不詳 | 68 | 2.49 | - | - | 68 | 2.49 | 29 | 1.63 | 39 | 4.10 |
| 臨床與病理期別一致性 | | | | | | | | | | |
| Kappa ³ | 0.7129 | | | | | | | | | |
| 治療方式^{4,5,6} | | | | | | | | | | |
| 手術 | 1306 | 47.91 | - | - | 1306 | 47.91 | 850 | 47.89 | 456 | 47.95 |
| 手術合併化療，有/無標靶治療 | 280 | 10.27 | - | - | 280 | 10.27 | 181 | 10.20 | 99 | 10.41 |
| 手術合併放療 | 441 | 16.18 | - | - | 441 | 16.18 | 272 | 15.32 | 169 | 17.77 |
| 手術合併化療與放療，有/無標靶治療 | 343 | 12.58 | - | - | 343 | 12.58 | 234 | 13.18 | 109 | 11.46 |
| 手術合併內分泌治療 | 128 | 4.70 | - | - | 128 | 4.70 | 71 | 4.00 | 57 | 5.99 |
| 化療 | 39 | 1.43 | - | - | 39 | 1.43 | 27 | 1.52 | 12 | 1.26 |
| 放療 | 21 | 0.77 | - | - | 21 | 0.77 | 18 | 1.01 | 3 | 0.32 |
| 內分泌治療 | 52 | 1.91 | - | - | 52 | 1.91 | 39 | 2.20 | 13 | 1.37 |
| 緩和治療 | 10 | 0.37 | - | - | 10 | 0.37 | 6 | 0.34 | 4 | 0.42 |
| 未治療 | 3 | 0.11 | - | - | 3 | 0.11 | 0 | 0.00 | 3 | 0.32 |
| 其他治療 | 103 | 3.78 | - | - | 103 | 3.78 | 77 | 4.34 | 26 | 2.73 |
| 組織型態 | | | | | | | | | | |
| 子宮內膜癌 | 2288 | 83.93 | - | - | 2288 | 83.93 | 1471 | 82.87 | 817 | 85.91 |
| 惡性 Muller 氏混合性腫瘤 | 137 | 5.03 | - | - | 137 | 5.03 | 91 | 5.13 | 46 | 4.84 |
| 子宮內膜原位癌 | 131 | 4.81 | - | - | 131 | 4.81 | 105 | 5.92 | 26 | 2.73 |
| 絨毛膜癌 | 2 | 0.07 | - | - | 2 | 0.07 | 1 | 0.06 | 1 | 0.11 |
| 其他特定上皮癌 | 2 | 0.07 | - | - | 2 | 0.07 | 2 | 0.11 | 0 | 0.00 |
| 非特定上皮癌 | 10 | 0.37 | - | - | 10 | 0.37 | 6 | 0.34 | 4 | 0.42 |
| 平滑肌肉瘤 | 87 | 3.19 | - | - | 87 | 3.19 | 53 | 2.99 | 34 | 3.58 |
| 子宮內膜基質肉瘤 | 54 | 1.98 | - | - | 54 | 1.98 | 36 | 2.03 | 18 | 1.89 |
| 其他惡性肉瘤 | 9 | 0.33 | - | - | 9 | 0.33 | 8 | 0.45 | 1 | 0.11 |
| 其他惡性腫瘤 | 6 | 0.22 | - | - | 6 | 0.22 | 2 | 0.11 | 4 | 0.42 |

註 1：FIGO 期別* -請參考 107 年度子宮體癌及卵巢癌 FIGO 期別之流程說明，如圖 3 所示。

註 2：整併期別* -請參考 107 年度臨床與病理期別(AJCC_8th)之整併流程說明，如圖 1 所示。

註 3：計算 Kappa 值時，排除病理期別、臨床期別不詳者。

註 4：參考後續治療方式相關表格之附註。

註 5：治療方式為 "OOO 合併 XX 治療，有/無□□治療"，表示包含「OOO 合併 XX 治療」與「OOO 合併 XX 治療與□□治療」之兩種方式合併呈現。

註 6：治癒性治療組合所佔比例若小於 0.2%者，則不呈現於報告中。

子宮體癌

表十五之二 子宮體癌發生人數按整併期別¹及治療方式分類

| 期別 | 分析數 | 手術 ² | | 手術合併化療，有/無標靶治療 | | 手術合併放療 | | 手術合併化療與放療，有/無標靶治療 | | 手術合併內分泌治療 | | 化療 | | 放療 | | 內分泌治療 | | 緩和治療 ³ | | 未治療 ⁴ | | 其他治療 ⁵ | |
|-------|------|-----------------|-------|----------------|-------|--------|-------|-------------------|-------|-----------|-------|-----|-------|-----|------|-------|------|-------------------|------|------------------|------|-------------------|------|
| | | 申報數 | % | 申報數 | % | 申報數 | % | 申報數 | % | 申報數 | % | 申報數 | % | 申報數 | % | 申報數 | % | 申報數 | % | 申報數 | % | 申報數 | % |
| 合計 | 2726 | 1306 | 47.91 | 280 | 10.27 | 441 | 16.18 | 343 | 12.58 | 128 | 4.70 | 39 | 1.43 | 21 | 0.77 | 52 | 1.91 | 10 | 0.37 | 3 | 0.11 | 103 | 3.78 |
| 0 期 | 131 | 83 | 63.36 | 0 | 0.00 | 0 | 0.00 | 0 | 0.00 | 29 | 22.14 | 0 | 0.00 | 0 | 0.00 | 9 | 6.87 | 0 | 0.00 | 1 | 0.76 | 9 | 6.87 |
| I 期 | 1803 | 1120 | 62.12 | 113 | 6.27 | 328 | 18.19 | 63 | 3.49 | 82 | 4.55 | 0 | 0.00 | 15 | 0.83 | 38 | 2.11 | 1 | 0.06 | 0 | 0.00 | 43 | 2.38 |
| II 期 | 147 | 16 | 10.88 | 17 | 11.56 | 80 | 54.42 | 21 | 14.29 | 4 | 2.72 | 0 | 0.00 | 1 | 0.68 | 0 | 0.00 | 1 | 0.68 | 0 | 0.00 | 7 | 4.76 |
| III 期 | 364 | 25 | 6.87 | 77 | 21.15 | 21 | 5.77 | 212 | 58.24 | 4 | 1.10 | 2 | 0.55 | 1 | 0.27 | 0 | 0.00 | 1 | 0.27 | 0 | 0.00 | 21 | 5.77 |
| IV 期 | 213 | 26 | 12.21 | 65 | 30.52 | 5 | 2.35 | 44 | 20.66 | 1 | 0.47 | 36 | 16.90 | 4 | 1.88 | 2 | 0.94 | 7 | 3.29 | 2 | 0.94 | 21 | 9.86 |
| 不詳 | 68 | 36 | 52.94 | 8 | 11.76 | 7 | 10.29 | 3 | 4.41 | 8 | 11.76 | 1 | 1.47 | 0 | 0.00 | 3 | 4.41 | 0 | 0.00 | 0 | 0.00 | 2 | 2.94 |

表十五之三 子宮體癌 0-39 歲發生人數按整併期別¹及治療方式分類

| 期別 | 分析數 | 手術 ² | | 手術合併化療，有/無標靶治療 | | 手術合併放療 | | 手術合併化療與放療，有/無標靶治療 | | 手術合併內分泌治療 | | 化療 | | 放療 | | 內分泌治療 | | 緩和治療 ³ | | 未治療 ⁴ | | 其他治療 ⁵ | |
|-------|-----|-----------------|-------|----------------|-------|--------|-------|-------------------|-------|-----------|-------|-----|-------|-----|-------|-------|-------|-------------------|------|------------------|------|-------------------|-------|
| | | 申報數 | % | 申報數 | % | 申報數 | % | 申報數 | % | 申報數 | % | 申報數 | % | 申報數 | % | 申報數 | % | 申報數 | % | 申報數 | % | 申報數 | % |
| 合計 | 241 | 100 | 41.49 | 14 | 5.81 | 15 | 6.22 | 14 | 5.81 | 33 | 13.69 | 2 | 0.83 | 1 | 0.41 | 37 | 15.35 | 0 | 0.00 | 1 | 0.41 | 24 | 9.96 |
| 0 期 | 34 | 12 | 35.29 | 0 | 0.00 | 0 | 0.00 | 0 | 0.00 | 11 | 32.35 | 0 | 0.00 | 0 | 0.00 | 6 | 17.65 | 0 | 0.00 | 1 | 2.94 | 4 | 11.76 |
| I 期 | 165 | 83 | 50.30 | 5 | 3.03 | 12 | 7.27 | 2 | 1.21 | 19 | 11.52 | 0 | 0.00 | 0 | 0.00 | 30 | 18.18 | 0 | 0.00 | 0 | 0.00 | 14 | 8.48 |
| II 期 | 10 | 2 | 20.00 | 1 | 10.00 | 3 | 30.00 | 1 | 10.00 | 1 | 10.00 | 0 | 0.00 | 1 | 10.00 | 0 | 0.00 | 0 | 0.00 | 0 | 0.00 | 1 | 10.00 |
| III 期 | 15 | 0 | 0.00 | 4 | 26.67 | 0 | 0.00 | 8 | 53.33 | 0 | 0.00 | 0 | 0.00 | 0 | 0.00 | 0 | 0.00 | 0 | 0.00 | 0 | 0.00 | 3 | 20.00 |
| IV 期 | 12 | 2 | 16.67 | 3 | 25.00 | 0 | 0.00 | 3 | 25.00 | 0 | 0.00 | 2 | 16.67 | 0 | 0.00 | 0 | 0.00 | 0 | 0.00 | 0 | 0.00 | 2 | 16.67 |
| 不詳 | 5 | 1 | 20.00 | 1 | 20.00 | 0 | 0.00 | 0 | 0.00 | 2 | 40.00 | 0 | 0.00 | 0 | 0.00 | 1 | 20.00 | 0 | 0.00 | 0 | 0.00 | 0 | 0.00 |

1 「整併期別」定義：請參考(107 年度)臨床與病理期別(AJCC_8th)之整併流程說明，如圖 1 所示。

2 「手術」定義：外院或申報醫院有進行原發部位手術，且術式編碼為 20-90。

3 「緩和照護」定義：僅接受緩解或減輕個案症狀所提供之照護(無毒殺或抑制腫瘤功能)，例如繞道手術或疼痛控制等治療。若為緩和性原發部位手術、放療或化療則納入前述治療欄位內分析。

4 「未治療」定義：個案於首次療程中未接受任何的治療方式，包括拒絕治療。

5 「其他治療」定義：個案於首次療程中接受其他治療組合方式。

子宮體癌

表十五之四 子宮體癌 40-59 歲發生人數按整併期別¹及治療方式分類

| 期別 | 分析數 | 手術 ² | | 手術合併化療，有/無標靶治療 | | 手術合併放療 | | 手術合併化療與放療，有/無標靶治療 | | 手術合併內分泌治療 | | 化療 | | 放療 | | 內分泌治療 | | 緩和治療 ³ | | 未治療 ⁴ | | 其他治療 ⁵ | |
|-------|------|-----------------|-------|----------------|-------|--------|-------|-------------------|-------|-----------|-------|-----|-------|-----|------|-------|------|-------------------|------|------------------|------|-------------------|------|
| | | 申報數 | % | 申報數 | % | 申報數 | % | 申報數 | % | 申報數 | % | 申報數 | % | 申報數 | % | 申報數 | % | 申報數 | % | 申報數 | % | 申報數 | % |
| 合計 | 1611 | 851 | 52.82 | 166 | 10.30 | 223 | 13.84 | 197 | 12.23 | 82 | 5.09 | 22 | 1.37 | 4 | 0.25 | 13 | 0.81 | 2 | 0.12 | 1 | 0.06 | 50 | 3.10 |
| 0 期 | 90 | 64 | 71.11 | 0 | 0.00 | 0 | 0.00 | 0 | 0.00 | 18 | 20.00 | 0 | 0.00 | 0 | 0.00 | 3 | 3.33 | 0 | 0.00 | 0 | 0.00 | 5 | 5.56 |
| I 期 | 1066 | 720 | 67.54 | 68 | 6.38 | 160 | 15.01 | 35 | 3.28 | 52 | 4.88 | 0 | 0.00 | 3 | 0.28 | 7 | 0.66 | 0 | 0.00 | 0 | 0.00 | 21 | 1.97 |
| II 期 | 78 | 10 | 12.82 | 6 | 7.69 | 43 | 55.13 | 11 | 14.10 | 3 | 3.85 | 0 | 0.00 | 0 | 0.00 | 0 | 0.00 | 0 | 0.00 | 0 | 0.00 | 5 | 6.41 |
| III 期 | 206 | 18 | 8.74 | 44 | 21.36 | 12 | 5.83 | 122 | 59.22 | 2 | 0.97 | 0 | 0.00 | 1 | 0.49 | 0 | 0.00 | 0 | 0.00 | 0 | 0.00 | 7 | 3.40 |
| IV 期 | 123 | 12 | 9.76 | 43 | 34.96 | 3 | 2.44 | 27 | 21.95 | 1 | 0.81 | 21 | 17.07 | 0 | 0.00 | 1 | 0.81 | 2 | 1.63 | 1 | 0.81 | 12 | 9.76 |
| 不詳 | 48 | 27 | 56.25 | 5 | 10.42 | 5 | 10.42 | 2 | 4.17 | 6 | 12.50 | 1 | 2.08 | 0 | 0.00 | 2 | 4.17 | 0 | 0.00 | 0 | 0.00 | 0 | 0.00 |

表十五之五 子宮體癌 60 歲以上發生人數按整併期別¹及治療方式分類

| 期別 | 分析數 | 手術 ² | | 手術合併化療，有/無標靶治療 | | 手術合併放療 | | 手術合併化療與放療，有/無標靶治療 | | 手術合併內分泌治療 | | 化療 | | 放療 | | 內分泌治療 | | 緩和治療 ³ | | 未治療 ⁴ | | 其他治療 ⁵ | |
|-------|-----|-----------------|-------|----------------|-------|--------|-------|-------------------|-------|-----------|------|-----|-------|-----|------|-------|------|-------------------|------|------------------|------|-------------------|-------|
| | | 申報數 | % | 申報數 | % | 申報數 | % | 申報數 | % | 申報數 | % | 申報數 | % | 申報數 | % | 申報數 | % | 申報數 | % | 申報數 | % | 申報數 | % |
| 合計 | 874 | 355 | 40.62 | 100 | 11.44 | 203 | 23.23 | 132 | 15.10 | 13 | 1.49 | 15 | 1.72 | 16 | 1.83 | 2 | 0.23 | 8 | 0.92 | 1 | 0.11 | 29 | 3.32 |
| 0 期 | 7 | 7 | 100 | 0 | 0.00 | 0 | 0.00 | 0 | 0.00 | 0 | 0.00 | 0 | 0.00 | 0 | 0.00 | 0 | 0.00 | 0 | 0.00 | 0 | 0.00 | 0 | 0.00 |
| I 期 | 572 | 317 | 55.42 | 40 | 6.99 | 156 | 27.27 | 26 | 4.55 | 11 | 1.92 | 0 | 0.00 | 12 | 2.10 | 1 | 0.17 | 1 | 0.17 | 0 | 0.00 | 8 | 1.40 |
| II 期 | 59 | 4 | 6.78 | 10 | 16.95 | 34 | 57.63 | 9 | 15.25 | 0 | 0.00 | 0 | 0.00 | 0 | 0.00 | 0 | 0.00 | 1 | 1.69 | 0 | 0.00 | 1 | 1.69 |
| III 期 | 143 | 7 | 4.90 | 29 | 20.28 | 9 | 6.29 | 82 | 57.34 | 2 | 1.40 | 2 | 1.40 | 0 | 0.00 | 0 | 0.00 | 1 | 0.70 | 0 | 0.00 | 11 | 7.69 |
| IV 期 | 78 | 12 | 15.38 | 19 | 24.36 | 2 | 2.56 | 14 | 17.95 | 0 | 0.00 | 13 | 16.67 | 4 | 5.13 | 1 | 1.28 | 5 | 6.41 | 1 | 1.28 | 7 | 8.97 |
| 不詳 | 15 | 8 | 53.33 | 2 | 13.33 | 2 | 13.33 | 1 | 6.67 | 0 | 0.00 | 0 | 0.00 | 0 | 0.00 | 0 | 0.00 | 0 | 0.00 | 0 | 0.00 | 2 | 13.33 |

1 「整併期別」定義：請參考(107 年度)臨床與病理期別(AJCC_8th)之整併流程說明，如圖 1 所示。

2 「手術」定義：外院或申報醫院有進行原發部位手術，且術式編碼為 20-90。

3 「緩和照護」定義：僅接受緩解或減輕個案症狀所提供之照護(無毒殺或抑制腫瘤功能)，例如繞道手術或疼痛控制等治療。若為緩和性原發部位手術、放療或化療則納入前述治療欄位內分析。

4 「未治療」定義：個案於首次療程中未接受任何的治療方式，包括拒絕治療。

5 「其他治療」定義：個案於首次療程中接受其他治療組合方式。

子宮體癌

表十五之六 子宮體癌發生人數按 FIGO 期別¹及治療方式分類

| 期別 | 分析數 | 手術 ² | | 手術合併化療，有/無標靶治療 | | 手術合併放療 | | 手術合併化療與放療，有/無標靶治療 | | 手術合併內分泌治療 | | 化療 | | 放療 | | 內分泌治療 | | 緩和治療 ³ | | 未治療 ⁴ | | 其他治療 ⁵ | |
|-------|------|-----------------|-------|----------------|--------|--------|--------|-------------------|-------|-----------|-------|-----|------|-----|------|-------|-------|-------------------|------|------------------|------|-------------------|------|
| | | 申報數 | % | 申報數 | % | 申報數 | % | 申報數 | % | 申報數 | % | 申報數 | % | 申報數 | % | 申報數 | % | 申報數 | % | 申報數 | % | 申報數 | % |
| 合計 | 2726 | 1306 | 47.91 | 280 | 10.27 | 441 | 16.18 | 343 | 12.58 | 128 | 4.70 | 39 | 1.43 | 21 | 0.77 | 52 | 1.91 | 10 | 0.37 | 3 | 0.11 | 103 | 3.78 |
| 0 期 | 131 | 83 | 63.36 | 0 | 0.00 | 0 | 0.00 | 0 | 0.00 | 29 | 22.14 | 0 | 0.00 | 0 | 0.00 | 9 | 6.87 | 0 | 0.00 | 1 | 0.76 | 9 | 6.87 |
| 1 期 | 10 | 6 | 60.00 | 1 | 10.00 | 0 | 0.00 | 0 | 0.00 | 2 | 20.00 | 0 | 0.00 | 0 | 0.00 | 1 | 10.00 | 0 | 0.00 | 0 | 0.00 | 0 | 0.00 |
| 1A 期 | 1093 | 804 | 73.56 | 62 | 5.67 | 146 | 13.36 | 28 | 2.56 | 46 | 4.21 | 0 | 0.00 | 0 | 0.00 | 1 | 0.09 | 0 | 0.00 | 0 | 0.00 | 6 | 0.55 |
| 1B 期 | 329 | 75 | 22.80 | 36 | 10.94 | 158 | 48.02 | 34 | 10.33 | 14 | 4.26 | 0 | 0.00 | 0 | 0.00 | 1 | 0.30 | 0 | 0.00 | 0 | 0.00 | 11 | 3.34 |
| 1C 期 | 3 | 2 | 66.67 | 1 | 33.33 | 0 | 0.00 | 0 | 0.00 | 0 | 0.00 | 0 | 0.00 | 0 | 0.00 | 0 | 0.00 | 0 | 0.00 | 0 | 0.00 | 0 | 0.00 |
| 2 期 | 108 | 9 | 8.33 | 12 | 11.11 | 66 | 61.11 | 16 | 14.81 | 1 | 0.93 | 0 | 0.00 | 0 | 0.00 | 0 | 0.00 | 0 | 0.00 | 0 | 0.00 | 4 | 3.70 |
| 2A 期 | 1 | 0 | 0.00 | 1 | 100.00 | 0 | 0.00 | 0 | 0.00 | 0 | 0.00 | 0 | 0.00 | 0 | 0.00 | 0 | 0.00 | 0 | 0.00 | 0 | 0.00 | 0 | 0.00 |
| 2B 期 | 6 | 1 | 16.67 | 0 | 0.00 | 4 | 66.67 | 1 | 16.67 | 0 | 0.00 | 0 | 0.00 | 0 | 0.00 | 0 | 0.00 | 0 | 0.00 | 0 | 0.00 | 0 | 0.00 |
| 3 期 | 1 | 0 | 0.00 | 0 | 0.00 | 1 | 100.00 | 0 | 0.00 | 0 | 0.00 | 0 | 0.00 | 0 | 0.00 | 0 | 0.00 | 0 | 0.00 | 0 | 0.00 | 0 | 0.00 |
| 3A 期 | 91 | 8 | 8.79 | 24 | 26.37 | 9 | 9.89 | 44 | 48.35 | 1 | 1.10 | 0 | 0.00 | 0 | 0.00 | 0 | 0.00 | 0 | 0.00 | 0 | 0.00 | 5 | 5.49 |
| 3B 期 | 18 | 3 | 16.67 | 6 | 33.33 | 2 | 11.11 | 6 | 33.33 | 0 | 0.00 | 0 | 0.00 | 0 | 0.00 | 0 | 0.00 | 0 | 0.00 | 0 | 0.00 | 1 | 5.56 |
| 3C 期 | 2 | 0 | 0.00 | 1 | 50.00 | 1 | 50.00 | 0 | 0.00 | 0 | 0.00 | 0 | 0.00 | 0 | 0.00 | 0 | 0.00 | 0 | 0.00 | 0 | 0.00 | 0 | 0.00 |
| 3C1 期 | 105 | 7 | 6.67 | 19 | 18.10 | 5 | 4.76 | 70 | 66.67 | 0 | 0.00 | 0 | 0.00 | 0 | 0.00 | 0 | 0.00 | 0 | 0.00 | 0 | 0.00 | 4 | 3.81 |
| 3C2 期 | 61 | 5 | 8.20 | 11 | 18.03 | 1 | 1.64 | 39 | 63.93 | 1 | 1.64 | 0 | 0.00 | 0 | 0.00 | 0 | 0.00 | 0 | 0.00 | 0 | 0.00 | 4 | 6.56 |
| 4 期 | 1 | 0 | 0.00 | 1 | 100.00 | 0 | 0.00 | 0 | 0.00 | 0 | 0.00 | 0 | 0.00 | 0 | 0.00 | 0 | 0.00 | 0 | 0.00 | 0 | 0.00 | 0 | 0.00 |
| 4A 期 | 5 | 2 | 40.00 | 2 | 40.00 | 0 | 0.00 | 1 | 20.00 | 0 | 0.00 | 0 | 0.00 | 0 | 0.00 | 0 | 0.00 | 0 | 0.00 | 0 | 0.00 | 0 | 0.00 |
| 4B 期 | 116 | 16 | 13.79 | 48 | 41.38 | 2 | 1.72 | 32 | 27.59 | 0 | 0.00 | 8 | 6.90 | 1 | 0.86 | 0 | 0.00 | 0 | 0.00 | 1 | 0.86 | 8 | 6.90 |
| 不詳 | 645 | 285 | 44.19 | 55 | 8.53 | 46 | 7.13 | 72 | 11.16 | 34 | 5.27 | 31 | 4.81 | 20 | 3.10 | 40 | 6.20 | 10 | 1.55 | 1 | 0.16 | 51 | 7.91 |

1 「FIGO 期別」-請參考 107 年度子宮體癌 FIGO 期別之流程說明，如圖 3 所示。

2 「手術」定義：外院或申報醫院有進行原發部位手術，且術式編碼為 20-90。

3 「緩和照護」定義：僅接受緩解或減輕個案症狀所提供之照護(無毒殺或抑制腫瘤功能)，例如繞道手術或疼痛控制等治療。若為緩和性原發部位手術、放療或化療則納入前述治療欄位內分析。

4 「未治療」定義：個案於首次療程中未接受任何的治療方式，包括拒絕治療。

5 「其他治療」定義：個案於首次療程中接受其他治療組合方式。

Corpus Uteri

C540–C559

(Except for M9727, 9732, 9741-9742, 9762-9809, 9832, 9840-9931, 9945-9946, 9950-9968, and 9975-9993)

Codes

00 None; no surgery of primary site; autopsy ONLY

19 Local tumor destruction or excision, NOS

Unknown whether a specimen was sent to pathology for surgical events coded 19 (principally for cases diagnosed prior to January 1, 2003)

10 Local tumor destruction, NOS

I

11 Photodynamic therapy (PDT)

12 Electrocautery; fulguration (includes use of hot forceps for tumor destruction)

13 Cryosurgery

14 Laser

15 Loop Electrocautery Excision Procedure (LEEP)

16 Thermal ablation

No specimen sent to pathology from surgical events 10–16

20 Local tumor excision, NOS; simple excision, NOS

24 Excisional biopsy

25 Polypectomy

26 Myomectomy

Any combination of 20 or 24–26 WITH

21 Electrocautery

22 Cryosurgery

23 Laser ablation or excision

[SEER Note: Margins of resection may have microscopic involvement]

30 Subtotal hysterectomy/supracervical hysterectomy/fundectomy WITH or WITHOUT removal of tube(s) and ovary(ies)

31 WITHOUT tube(s) and ovary(ies)

32 WITH tube(s) and ovary(ies)

[SEER Note: For these procedures, the cervix is left in place]

40 Total hysterectomy (simple, pan-) WITHOUT removal of tube(s) and ovary(ies)

Removes both the corpus and cervix uteri. It may also include a portion of the vaginal cuff.

50 Total hysterectomy (simple, pan-) WITH removal of tube(s) and/or ovary(ies)

Removes both the corpus and cervix uteri. It may also include a portion of the vaginal cuff.

60 Modified radical or extended hysterectomy; radical hysterectomy; extended radical hysterectomy

61 Modified radical hysterectomy

62 Extended hysterectomy

63 Radical hysterectomy; Wertheim procedure

[SEER Note: Use code 63 for "Type III" hysterectomy]

64 Extended radical hysterectomy

65 Hysterectomy, NOS, WITH or WITHOUT removal of tube(s) and ovary(ies)

66 WITHOUT removal of tube(s) and ovary(ies)

67 WITH removal of tube(s) and ovary(ies)

- 75 Pelvic exenteration
- 76 Anterior exenteration
 - Includes bladder, distal ureters, and genital organs WITH their ligamentous attachments and pelvic lymph nodes.
 - [SEER Note: Do not code removal of pelvic lymph nodes under Surgical Procedure/Other Site]
- 77 Posterior exenteration
 - Includes rectum and rectosigmoid WITH ligamentous attachments and pelvic lymph nodes.
 - [SEER Note: Do not code removal of pelvic lymph nodes under Surgical Procedure/Other Site]
- 78 Total exenteration
 - Includes removal of all pelvic contents and pelvic lymph nodes.
 - [SEER Note: Do not code removal of pelvic lymph nodes under Surgical Procedure/Other Site]
- 79 Extended exenteration
 - Includes pelvic blood vessels or bony pelvis

Specimen sent to pathology from surgical events 20-79.

- 90 Surgery, NOS
- 99 Unknown if surgery performed; death certificate ONLY

卵巢癌

表十六之一 卵巢癌發生人數之主要特性按性別及醫療機構別分類

| 特性 | 合計 | | 男性 | | 女性 | | 醫學中心 | | 非醫學中心 | |
|----------------------------|------|--------|----|---|------|--------|------|--------|-------|--------|
| | N | % | N | % | N | % | N | % | N | % |
| 總個案數 | 1446 | 100.00 | - | - | 1446 | 100.00 | 951 | 100.00 | 495 | 100.00 |
| 年齡 | | | | | | | | | | |
| 00-04 歲 | 0 | 0.00 | - | - | 0 | 0.00 | 0 | 0.00 | 0 | 0.00 |
| 05-09 歲 | 3 | 0.21 | - | - | 3 | 0.21 | 2 | 0.21 | 1 | 0.20 |
| 10-14 歲 | 7 | 0.48 | - | - | 7 | 0.48 | 4 | 0.42 | 3 | 0.61 |
| 15-19 歲 | 16 | 1.11 | - | - | 16 | 1.11 | 10 | 1.05 | 6 | 1.21 |
| 20-24 歲 | 20 | 1.38 | - | - | 20 | 1.38 | 13 | 1.37 | 7 | 1.41 |
| 25-29 歲 | 36 | 2.49 | - | - | 36 | 2.49 | 22 | 2.31 | 14 | 2.83 |
| 30-34 歲 | 66 | 4.56 | - | - | 66 | 4.56 | 48 | 5.05 | 18 | 3.64 |
| 35-39 歲 | 103 | 7.12 | - | - | 103 | 7.12 | 63 | 6.62 | 40 | 8.08 |
| 40-44 歲 | 109 | 7.54 | - | - | 109 | 7.54 | 76 | 7.99 | 33 | 6.67 |
| 45-49 歲 | 159 | 11.00 | - | - | 159 | 11.00 | 103 | 10.83 | 56 | 11.31 |
| 50-54 歲 | 254 | 17.57 | - | - | 254 | 17.57 | 172 | 18.09 | 82 | 16.57 |
| 55-59 歲 | 201 | 13.90 | - | - | 201 | 13.90 | 139 | 14.62 | 62 | 12.53 |
| 60-64 歲 | 194 | 13.42 | - | - | 194 | 13.42 | 127 | 13.35 | 67 | 13.54 |
| 65-69 歲 | 115 | 7.95 | - | - | 115 | 7.95 | 79 | 8.31 | 36 | 7.27 |
| 70-74 歲 | 68 | 4.70 | - | - | 68 | 4.70 | 45 | 4.73 | 23 | 4.65 |
| 75-79 歲 | 46 | 3.18 | - | - | 46 | 3.18 | 28 | 2.94 | 18 | 3.64 |
| 80-84 歲 | 29 | 2.01 | - | - | 29 | 2.01 | 13 | 1.37 | 16 | 3.23 |
| 85 歲以上 | 20 | 1.38 | - | - | 20 | 1.38 | 7 | 0.74 | 13 | 2.63 |
| FIGO 期別¹ | | | | | | | | | | |
| 1 期 | 3 | 0.21 | - | - | 3 | 0.21 | 1 | 0.11 | 2 | 0.40 |
| 1A 期 | 268 | 18.53 | - | - | 268 | 18.53 | 182 | 19.14 | 86 | 17.37 |
| 1B 期 | 19 | 1.31 | - | - | 19 | 1.31 | 11 | 1.16 | 8 | 1.62 |
| 1C 期 | 23 | 1.59 | - | - | 23 | 1.59 | 9 | 0.95 | 14 | 2.83 |
| 1C1 期 | 159 | 11.00 | - | - | 159 | 11.00 | 113 | 11.88 | 46 | 9.29 |
| 1C2 期 | 85 | 5.88 | - | - | 85 | 5.88 | 61 | 6.41 | 24 | 4.85 |
| 1C3 期 | 51 | 3.53 | - | - | 51 | 3.53 | 32 | 3.36 | 19 | 3.84 |
| 2A 期 | 38 | 2.63 | - | - | 38 | 2.63 | 29 | 3.05 | 9 | 1.82 |
| 2B 期 | 72 | 4.98 | - | - | 72 | 4.98 | 49 | 5.15 | 23 | 4.65 |
| 3 期 | 1 | 0.07 | - | - | 1 | 0.07 | 1 | 0.11 | 0 | 0.00 |
| 3A 期 | 2 | 0.14 | - | - | 2 | 0.14 | 1 | 0.11 | 1 | 0.20 |
| 3A1 期 | 52 | 3.60 | - | - | 52 | 3.60 | 43 | 4.52 | 9 | 1.82 |
| 3A2 期 | 36 | 2.49 | - | - | 36 | 2.49 | 25 | 2.63 | 11 | 2.22 |
| 3B 期 | 71 | 4.91 | - | - | 71 | 4.91 | 41 | 4.31 | 30 | 6.06 |
| 3C 期 | 217 | 15.01 | - | - | 217 | 15.01 | 159 | 16.72 | 58 | 11.72 |
| 4 期 | 11 | 0.76 | - | - | 11 | 0.76 | 7 | 0.74 | 4 | 0.81 |
| 4A 期 | 31 | 2.14 | - | - | 31 | 2.14 | 22 | 2.31 | 9 | 1.82 |
| 4B 期 | 106 | 7.33 | - | - | 106 | 7.33 | 77 | 8.10 | 29 | 5.86 |
| 不詳 | 201 | 13.90 | - | - | 201 | 13.90 | 88 | 9.25 | 113 | 22.83 |

表十六之一 卵巢癌發生人數之主要特性按性別及醫療機構別分類(續)

| 特性 | 合計 | | 男性 | | 女性 | | 醫學中心 | | 非醫學中心 | |
|---------------------------|--------|--------|----|---|------|--------|------|--------|-------|--------|
| | N | % | N | % | N | % | N | % | N | % |
| 總個案數 | 1446 | 100.00 | - | - | 1446 | 100.00 | 951 | 100.00 | 495 | 100.00 |
| 臨床期別 | | | | | | | | | | |
| I 期 | 466 | 32.23 | - | - | 466 | 32.23 | 298 | 31.34 | 168 | 33.94 |
| II 期 | 76 | 5.26 | - | - | 76 | 5.26 | 47 | 4.94 | 29 | 5.86 |
| III 期 | 358 | 24.76 | - | - | 358 | 24.76 | 252 | 26.50 | 106 | 21.41 |
| IV 期 | 198 | 13.69 | - | - | 198 | 13.69 | 126 | 13.25 | 72 | 14.55 |
| 不詳 | 348 | 24.07 | - | - | 348 | 24.07 | 228 | 23.97 | 120 | 24.24 |
| 病理期別 | | | | | | | | | | |
| I 期 | 630 | 43.57 | - | - | 630 | 43.57 | 407 | 42.80 | 223 | 45.05 |
| II 期 | 119 | 8.23 | - | - | 119 | 8.23 | 81 | 8.52 | 38 | 7.68 |
| III 期 | 373 | 25.80 | - | - | 373 | 25.80 | 268 | 28.18 | 105 | 21.21 |
| IV 期 | 181 | 12.52 | - | - | 181 | 12.52 | 119 | 12.51 | 62 | 12.53 |
| 不詳 | 143 | 9.89 | - | - | 143 | 9.89 | 76 | 7.99 | 67 | 13.54 |
| 整併期別² | | | | | | | | | | |
| I 期 | 631 | 43.64 | - | - | 631 | 43.64 | 405 | 42.59 | 226 | 45.66 |
| II 期 | 118 | 8.16 | - | - | 118 | 8.16 | 80 | 8.41 | 38 | 7.68 |
| III 期 | 429 | 29.67 | - | - | 429 | 29.67 | 302 | 31.76 | 127 | 25.66 |
| IV 期 | 218 | 15.08 | - | - | 218 | 15.08 | 134 | 14.09 | 84 | 16.97 |
| 不詳 | 50 | 3.46 | - | - | 50 | 3.46 | 30 | 3.15 | 20 | 4.04 |
| 臨床與病理期別一致性 | | | | | | | | | | |
| Kappa ³ | 0.7657 | | | | | | | | | |
| 治療方式^{4,5} | | | | | | | | | | |
| 手術 | 291 | 20.12 | - | - | 291 | 20.12 | 191 | 20.08 | 100 | 20.20 |
| 手術合併化療 | 827 | 57.19 | - | - | 827 | 57.19 | 535 | 56.26 | 292 | 58.99 |
| 手術合併化療與標靶治療 | 156 | 10.79 | - | - | 156 | 10.79 | 126 | 13.25 | 30 | 6.06 |
| 手術合併化療與放療 | 22 | 1.52 | - | - | 22 | 1.52 | 15 | 1.58 | 7 | 1.41 |
| 化療或/與標靶治療 | 83 | 5.74 | - | - | 83 | 5.74 | 48 | 5.05 | 35 | 7.07 |
| 緩和治療 | 25 | 1.73 | - | - | 25 | 1.73 | 10 | 1.05 | 15 | 3.03 |
| 其他治療 | 42 | 2.90 | - | - | 42 | 2.90 | 26 | 2.73 | 16 | 3.23 |
| 組織型態 | | | | | | | | | | |
| 漿液性腺癌 | 444 | 30.71 | - | - | 444 | 30.71 | 296 | 31.13 | 148 | 29.90 |
| 黏液性腺癌 | 158 | 10.93 | - | - | 158 | 10.93 | 106 | 11.15 | 52 | 10.51 |
| 子宮內膜樣癌 | 228 | 15.77 | - | - | 228 | 15.77 | 143 | 15.04 | 85 | 17.17 |
| 明亮細胞癌 | 284 | 19.64 | - | - | 284 | 19.64 | 204 | 21.45 | 80 | 16.16 |
| 混合細胞腺癌 | 51 | 3.53 | - | - | 51 | 3.53 | 36 | 3.79 | 15 | 3.03 |
| 非特定腺癌 | 64 | 4.43 | - | - | 64 | 4.43 | 39 | 4.10 | 25 | 5.05 |
| 生殖細胞瘤 | 59 | 4.08 | - | - | 59 | 4.08 | 39 | 4.10 | 20 | 4.04 |
| 性索間質腫瘤 | 74 | 5.12 | - | - | 74 | 5.12 | 37 | 3.89 | 37 | 7.47 |
| 其他特定上皮癌 | 30 | 2.07 | - | - | 30 | 2.07 | 24 | 2.52 | 6 | 1.21 |
| 非特定上皮癌 | 38 | 2.63 | - | - | 38 | 2.63 | 19 | 2.00 | 19 | 3.84 |
| 惡性肉瘤 | 4 | 0.28 | - | - | 4 | 0.28 | 3 | 0.32 | 1 | 0.20 |
| 其他惡性腫瘤 | 12 | 0.83 | - | - | 12 | 0.83 | 5 | 0.53 | 7 | 1.41 |

註 1：FIGO 期別*-請參考 107 年度子宮體癌及卵巢癌 FIGO 期別之流程說明，如圖 3 所示。

註 2：整併期別*-請參考 107 年度臨床與病理期別(AJCC_8th)之整併流程說明，如圖 1 所示。

註 3：計算 Kappa 值時，排除病理期別、臨床期別不詳者。

註 4：參考後續治療方式相關表格之附註。

註 5：治癒性治療組合所佔比例若小於 0.2%者，則不呈現於報告中。

卵巢癌

表十六之二 卵巢癌發生人數按整併期別¹及治療方式分類

| 期別 | 分析數 | 手術 ² | | 手術合併化療 | | 手術合併化療與標靶治療 | | 手術合併化療與放療 | | 化療或與標靶治療 | | 緩和治療 ³ | | 其他治療 ⁴ | |
|-------|------|-----------------|-------|--------|-------|-------------|-------|-----------|------|----------|-------|-------------------|------|-------------------|------|
| | | 申報數 | % | 申報數 | % | 申報數 | % | 申報數 | % | 申報數 | % | 申報數 | % | 申報數 | % |
| 合計 | 1446 | 291 | 20.12 | 827 | 57.19 | 156 | 10.79 | 22 | 1.52 | 83 | 5.74 | 25 | 1.73 | 42 | 2.90 |
| I 期 | 631 | 219 | 34.71 | 385 | 61.01 | 8 | 1.27 | 5 | 0.79 | 0 | 0.00 | 1 | 0.16 | 13 | 2.06 |
| II 期 | 118 | 6 | 5.08 | 96 | 81.36 | 10 | 8.47 | 3 | 2.54 | 1 | 0.85 | 0 | 0.00 | 2 | 1.69 |
| III 期 | 429 | 25 | 5.83 | 245 | 57.11 | 96 | 22.38 | 6 | 1.40 | 36 | 8.39 | 8 | 1.86 | 13 | 3.03 |
| IV 期 | 218 | 12 | 5.50 | 85 | 38.99 | 42 | 19.27 | 8 | 3.67 | 44 | 20.18 | 15 | 6.88 | 12 | 5.50 |
| 不詳 | 50 | 29 | 58.00 | 16 | 32.00 | 0 | 0.00 | 0 | 0.00 | 2 | 4.00 | 1 | 2.00 | 2 | 4.00 |

表十六之三 卵巢癌 0-39 歲發生人數按整併期別¹及治療方式分類

| 期別 | 分析數 | 手術 ² | | 手術合併化療 | | 手術合併化療與標靶治療 | | 手術合併化療與放療 | | 化療或與標靶治療 | | 緩和治療 ³ | | 其他治療 ⁴ | |
|-------|-----|-----------------|-------|--------|-------|-------------|-------|-----------|------|----------|-------|-------------------|------|-------------------|-------|
| | | 申報數 | % | 申報數 | % | 申報數 | % | 申報數 | % | 申報數 | % | 申報數 | % | 申報數 | % |
| 合計 | 251 | 91 | 36.25 | 130 | 51.79 | 11 | 4.38 | 3 | 1.20 | 7 | 2.79 | 0 | 0.00 | 9 | 3.59 |
| I 期 | 166 | 74 | 44.58 | 81 | 48.80 | 2 | 1.20 | 3 | 1.81 | 0 | 0.00 | 0 | 0.00 | 6 | 3.61 |
| II 期 | 17 | 1 | 5.88 | 14 | 82.35 | 2 | 11.76 | 0 | 0.00 | 0 | 0.00 | 0 | 0.00 | 0 | 0.00 |
| III 期 | 39 | 3 | 7.69 | 28 | 71.79 | 4 | 10.26 | 0 | 0.00 | 4 | 10.26 | 0 | 0.00 | 0 | 0.00 |
| IV 期 | 12 | 1 | 8.33 | 3 | 25.00 | 3 | 25.00 | 0 | 0.00 | 3 | 25.00 | 0 | 0.00 | 2 | 16.67 |
| 不詳 | 17 | 12 | 70.59 | 4 | 23.53 | 0 | 0.00 | 0 | 0.00 | 0 | 0.00 | 0 | 0.00 | 1 | 5.88 |

1 「整併期別」定義：請參考(107 年度)臨床與病理期別(AJCC_8th)之整併流程說明，如圖 1 所示。

2 「手術」定義：外院或申報醫院有進行原發部位手術，且術式編碼為 20-90。

3 「緩和照護」定義：僅接受緩解或減輕個案症狀所提供之照護(無毒殺或抑制腫瘤功能)，例如繞道手術或疼痛控制等治療。若為緩和性原發部位手術、放療或化療則納入前述治療欄位內分析。

4 「其他治療」定義：個案於首次療程中接受其他治療組合方式。

卵巢癌

表十六之四 卵巢癌 40-59 歲發生人數按整併期別¹及治療方式分類

| 期別 | 分析數 | 手術 ² | | 手術合併化療 | | 手術合併化療與標靶治療 | | 手術合併化療與放療 | | 化療或與標靶治療 | | 緩和治療 ³ | | 其他治療 ⁴ | |
|-------|-----|-----------------|-------|--------|-------|-------------|-------|-----------|------|----------|-------|-------------------|------|-------------------|------|
| | | 申報數 | % | 申報數 | % | 申報數 | % | 申報數 | % | 申報數 | % | 申報數 | % | 申報數 | % |
| 合計 | 723 | 131 | 18.12 | 448 | 61.96 | 85 | 11.76 | 13 | 1.80 | 25 | 3.46 | 2 | 0.28 | 19 | 2.63 |
| I 期 | 326 | 96 | 29.45 | 220 | 67.48 | 5 | 1.53 | 0 | 0.00 | 0 | 0.00 | 0 | 0.00 | 5 | 1.53 |
| II 期 | 69 | 3 | 4.35 | 57 | 82.61 | 5 | 7.25 | 3 | 4.35 | 0 | 0.00 | 0 | 0.00 | 1 | 1.45 |
| III 期 | 212 | 13 | 6.13 | 121 | 57.08 | 55 | 25.94 | 5 | 2.36 | 9 | 4.25 | 1 | 0.47 | 8 | 3.77 |
| IV 期 | 97 | 6 | 6.19 | 45 | 46.39 | 20 | 20.62 | 5 | 5.15 | 15 | 15.46 | 1 | 1.03 | 5 | 5.15 |
| 不詳 | 19 | 13 | 68.42 | 5 | 26.32 | 0 | 0.00 | 0 | 0.00 | 1 | 5.26 | 0 | 0.00 | 0 | 0.00 |

表十六之五 卵巢癌 60 歲以上發生人數按整併期別¹及治療方式分類

| 期別 | 分析數 | 手術 ² | | 手術合併化療 | | 手術合併化療與標靶治療 | | 手術合併化療與放療 | | 化療或與標靶治療 | | 緩和治療 ³ | | 其他治療 ⁴ | |
|-------|-----|-----------------|-------|--------|-------|-------------|-------|-----------|------|----------|-------|-------------------|-------|-------------------|------|
| | | 申報數 | % | 申報數 | % | 申報數 | % | 申報數 | % | 申報數 | % | 申報數 | % | 申報數 | % |
| 合計 | 472 | 69 | 14.62 | 249 | 52.75 | 60 | 12.71 | 6 | 1.27 | 51 | 10.81 | 23 | 4.87 | 14 | 2.97 |
| I 期 | 139 | 49 | 35.25 | 84 | 60.43 | 1 | 0.72 | 2 | 1.44 | 0 | 0.00 | 1 | 0.72 | 2 | 1.44 |
| II 期 | 32 | 2 | 6.25 | 25 | 78.13 | 3 | 9.38 | 0 | 0.00 | 1 | 3.13 | 0 | 0.00 | 1 | 3.13 |
| III 期 | 178 | 9 | 5.06 | 96 | 53.93 | 37 | 20.79 | 1 | 0.56 | 23 | 12.92 | 7 | 3.93 | 5 | 2.81 |
| IV 期 | 109 | 5 | 4.59 | 37 | 33.94 | 19 | 17.43 | 3 | 2.75 | 26 | 23.85 | 14 | 12.84 | 5 | 4.59 |
| 不詳 | 14 | 4 | 28.57 | 7 | 50.00 | 0 | 0.00 | 0 | 0.00 | 1 | 7.14 | 1 | 7.14 | 1 | 7.14 |

1 「整併期別」定義：請參考(107 年度)臨床與病理期別(AJCC_8th)之整併流程說明，如圖 1 所示。

2 「手術」定義：外院或申報醫院有進行原發部位手術，且術式編碼為 20-90。

3 「緩和照護」定義：僅接受緩解或減輕個案症狀所提供之照護(無毒殺或抑制腫瘤功能)，例如繞道手術或疼痛控制等治療。若為緩和性原發部位手術、放療或化療則納入前述治療欄位內分析。

4 「其他治療」定義：個案於首次療程中接受其他治療組合方式。

卵巢癌

表十六之六 卵巢癌發生人數按 FIGO 期別¹及治療方式分類

| 期別 | 分析數 | 手術 ² | | 手術合併化療 | | 手術合併化療與標靶治療 | | 手術合併化療與放療 | | 化療或與標靶治療 | | 緩和治療 ³ | | 其他治療 ⁴ | |
|-------|------|-----------------|-------|--------|-------|-------------|-------|-----------|------|----------|-------|-------------------|------|-------------------|-------|
| | | 申報數 | % | 申報數 | % | 申報數 | % | 申報數 | % | 申報數 | % | 申報數 | % | 申報數 | % |
| 合計 | 1446 | 291 | 20.12 | 827 | 57.19 | 156 | 10.79 | 22 | 1.52 | 83 | 5.74 | 25 | 1.73 | 42 | 2.9 |
| 1 期 | 3 | 3 | 100 | 0 | 0 | 0 | 0 | 0 | 0 | 0 | 0 | 0 | 0 | 0 | 0 |
| 1A 期 | 268 | 154 | 57.46 | 106 | 39.55 | 2 | 0.75 | 1 | 0.37 | 0 | 0 | 0 | 0 | 5 | 1.87 |
| 1B 期 | 19 | 5 | 26.32 | 14 | 73.68 | 0 | 0 | 0 | 0 | 0 | 0 | 0 | 0 | 0 | 0 |
| 1C 期 | 23 | 4 | 17.39 | 18 | 78.26 | 0 | 0 | 0 | 0 | 0 | 0 | 0 | 0 | 1 | 4.35 |
| 1C1 期 | 159 | 33 | 20.75 | 118 | 74.21 | 3 | 1.89 | 2 | 1.26 | 0 | 0 | 0 | 0 | 3 | 1.89 |
| 1C2 期 | 85 | 8 | 9.41 | 70 | 82.35 | 3 | 3.53 | 2 | 2.35 | 0 | 0 | 0 | 0 | 2 | 2.35 |
| 1C3 期 | 51 | 3 | 5.88 | 46 | 90.2 | 0 | 0 | 0 | 0 | 0 | 0 | 0 | 0 | 2 | 3.92 |
| 2A 期 | 38 | 1 | 2.63 | 32 | 84.21 | 5 | 13.16 | 0 | 0 | 0 | 0 | 0 | 0 | 0 | 0 |
| 2B 期 | 72 | 4 | 5.56 | 58 | 80.56 | 6 | 8.33 | 3 | 4.17 | 0 | 0 | 0 | 0 | 1 | 1.39 |
| 3 期 | 1 | 0 | 0 | 1 | 100 | 0 | 0 | 0 | 0 | 0 | 0 | 0 | 0 | 0 | 0 |
| 3A 期 | 2 | 0 | 0 | 1 | 50 | 0 | 0 | 0 | 0 | 1 | 50 | 0 | 0 | 0 | 0 |
| 3A1 期 | 52 | 4 | 7.69 | 36 | 69.23 | 8 | 15.38 | 2 | 3.85 | 0 | 0 | 0 | 0 | 2 | 3.85 |
| 3A2 期 | 36 | 0 | 0 | 25 | 69.44 | 8 | 22.22 | 1 | 2.78 | 0 | 0 | 0 | 0 | 2 | 5.56 |
| 3B 期 | 71 | 5 | 7.04 | 43 | 60.56 | 17 | 23.94 | 3 | 4.23 | 1 | 1.41 | 0 | 0 | 2 | 2.82 |
| 3C 期 | 217 | 15 | 6.91 | 127 | 58.53 | 61 | 28.11 | 2 | 0.92 | 4 | 1.84 | 2 | 0.92 | 6 | 2.76 |
| 4 期 | 11 | 1 | 9.09 | 4 | 36.36 | 0 | 0 | 1 | 9.09 | 2 | 18.18 | 1 | 9.09 | 2 | 18.18 |
| 4A 期 | 31 | 2 | 6.45 | 12 | 38.71 | 9 | 29.03 | 0 | 0 | 6 | 19.35 | 1 | 3.23 | 1 | 3.23 |
| 4B 期 | 106 | 6 | 5.66 | 53 | 50 | 28 | 26.42 | 3 | 2.83 | 9 | 8.49 | 2 | 1.89 | 5 | 4.72 |
| 不詳 | 201 | 43 | 21.39 | 63 | 31.34 | 6 | 2.99 | 2 | 1.00 | 60 | 29.85 | 19 | 9.45 | 8 | 3.98 |

1 「FIGO 期別」-請參考 107 年度卵巢癌 FIGO 期別之流程說明，如圖 3 所示。

2 「手術」定義：外院或申報醫院有進行原發部位手術，且術式編碼為 20-90。

3 「緩和照護」定義：僅接受緩解或減輕個案症狀所提供之照護(無毒殺或抑制腫瘤功能)，例如繞道手術或疼痛控制等治療。若為緩和性原發部位手術、放療或化療則納入前述治療欄位內分析。

4 「其他治療」定義：個案於首次療程中接受其他治療組合方式。

Ovary

C569

(Except for M9727, 9732, 9741-9742, 9762-9809, 9832, 9840-9931, 9945-9946, 9950-9968, and 9975-9993)

Codes

00 None; no surgery of primary site; autopsy ONLY

17 Local tumor destruction, NOS

No specimen sent to pathology from surgical event 17

25 Total removal of tumor or (single) ovary, NOS

26 Resection of ovary (wedge, subtotal, or partial) ONLY, NOS; unknown if hysterectomy done

27 WITHOUT hysterectomy

28 WITH hysterectomy

35 Unilateral (salpingo-) oophorectomy; unknown if hysterectomy done

36 WITHOUT hysterectomy

37 WITH hysterectomy

[SEER Note: Use code 37 for current unilateral (salpingo-) oophorectomy with previous history of hysterectomy.]

50 Bilateral (salpingo-) oophorectomy; unknown if hysterectomy done

51 WITHOUT hysterectomy

52 WITH hysterectomy

[SEER Note: Use code 52 for current bilateral (salpingo-) oophorectomy with previous history of hysterectomy.]

55 Unilateral or bilateral (salpingo-) oophorectomy WITH OMENTECTOMY, NOS; partial or total; unknown if hysterectomy done

56 WITHOUT hysterectomy

57 WITH hysterectomy

60 Debulking; cytoreductive surgery, NOS

61 WITH colon (including appendix) and/or small intestine resection (not incidental)

62 WITH partial resection of urinary tract (not incidental)

63 Combination of 61 and 62

Debulking is a partial or total removal of the tumor mass and can involve the removal of multiple organ sites. It may include removal of ovaries and/or the uterus (a hysterectomy). The pathology report may or may not identify ovarian tissue. A debulking is usually followed by another treatment modality such as chemotherapy.

[SEER Note: Debulking or cytoreductive surgery is implied by the following phrases in the operative report, pathology report, discharge summary, or consultation.

(This is not intended to be a complete list. Other phrases may also imply debulking).

Adjuvant treatment pending surgical reduction of tumor

Ovaries, tubes buried in tumor

Tumor burden

Tumor cakes

Very large tumor mass

Do not code debulking or cytoreductive surgery based on: multiple biopsies alone, the mention of "multiple tissue fragments" or "removal of multiple implants." Multiple biopsies and multiple specimens confirm the presence or absence of metastasis.]

- 70 Pelvic exenteration, NOS
 - 71 Anterior exenteration
 - Includes bladder, distal ureters, and genital organs WITH their ligamentous attachments and pelvic lymph nodes.
 - [SEER Note: Do not code removal of pelvic lymph nodes under Surgical Procedure/Other Site.]
 - 72 Posterior exenteration
 - Includes rectum and rectosigmoid WITH ligamentous attachments and pelvic lymph nodes.
 - [SEER Note: Do not code removal of pelvic lymph nodes under Surgical Procedure/Other Site.]
 - 73 Total exenteration
 - Includes removal of all pelvic contents and pelvic lymph nodes.
 - [SEER Note: Do not code removal of pelvic lymph nodes under Surgical Procedure/Other Site.]
 - 74 Extended exenteration
 - Includes pelvic blood vessels or bony pelvis
- 80 (Salpingo-) oophorectomy, NOS

Specimen sent to pathology from surgical events 25-80.

- 90 Surgery, NOS
- 99 Unknown if surgery performed; death certificate ONLY

攝護腺癌

表十七之一 攝護腺癌發生人數之主要特性按性別及醫療機構別分類

| 特性 | 合計 | | 男性 | | 女性 | | 醫學中心 | | 非醫學中心 | |
|-------------------|------|--------|------|--------|----|---|------|--------|-------|--------|
| | N | % | N | % | N | % | N | % | N | % |
| 總個案數 | 6020 | 100.00 | 6020 | 100.00 | - | - | 3356 | 100.00 | 2664 | 100.00 |
| 年齡 | | | | | | | | | | |
| 00-04 歲 | 0 | 0.00 | 0 | 0.00 | - | - | 0 | 0.00 | 0 | 0.00 |
| 05-09 歲 | 0 | 0.00 | 0 | 0.00 | - | - | 0 | 0.00 | 0 | 0.00 |
| 10-14 歲 | 0 | 0.00 | 0 | 0.00 | - | - | 0 | 0.00 | 0 | 0.00 |
| 15-19 歲 | 0 | 0.00 | 0 | 0.00 | - | - | 0 | 0.00 | 0 | 0.00 |
| 20-24 歲 | 0 | 0.00 | 0 | 0.00 | - | - | 0 | 0.00 | 0 | 0.00 |
| 25-29 歲 | 0 | 0.00 | 0 | 0.00 | - | - | 0 | 0.00 | 0 | 0.00 |
| 30-34 歲 | 0 | 0.00 | 0 | 0.00 | - | - | 0 | 0.00 | 0 | 0.00 |
| 35-39 歲 | 0 | 0.00 | 0 | 0.00 | - | - | 0 | 0.00 | 0 | 0.00 |
| 40-44 歲 | 7 | 0.12 | 7 | 0.12 | - | - | 5 | 0.15 | 2 | 0.08 |
| 45-49 歲 | 23 | 0.38 | 23 | 0.38 | - | - | 16 | 0.48 | 7 | 0.26 |
| 50-54 歲 | 84 | 1.40 | 84 | 1.40 | - | - | 55 | 1.64 | 29 | 1.09 |
| 55-59 歲 | 307 | 5.10 | 307 | 5.10 | - | - | 195 | 5.81 | 112 | 4.20 |
| 60-64 歲 | 745 | 12.38 | 745 | 12.38 | - | - | 472 | 14.06 | 273 | 10.25 |
| 65-69 歲 | 1251 | 20.78 | 1251 | 20.78 | - | - | 756 | 22.53 | 495 | 18.58 |
| 70-74 歲 | 1147 | 19.05 | 1147 | 19.05 | - | - | 667 | 19.87 | 480 | 18.02 |
| 75-79 歲 | 1138 | 18.90 | 1138 | 18.90 | - | - | 571 | 17.01 | 567 | 21.28 |
| 80-84 歲 | 741 | 12.31 | 741 | 12.31 | - | - | 349 | 10.40 | 392 | 14.71 |
| 85 歲以上 | 577 | 9.58 | 577 | 9.58 | - | - | 270 | 8.05 | 307 | 11.52 |
| 臨床期別 | | | | | | | | | | |
| I 期 | 615 | 10.22 | 615 | 10.22 | - | - | 357 | 10.64 | 258 | 9.68 |
| II 期 | 1515 | 25.17 | 1515 | 25.17 | - | - | 937 | 27.92 | 578 | 21.70 |
| III 期 | 1771 | 29.42 | 1771 | 29.42 | - | - | 975 | 29.05 | 796 | 29.88 |
| IV 期 | 1863 | 30.95 | 1863 | 30.95 | - | - | 999 | 29.77 | 864 | 32.43 |
| 不詳 | 256 | 4.25 | 256 | 4.25 | - | - | 88 | 2.62 | 168 | 6.31 |
| 病理期別 | | | | | | | | | | |
| I 期 | 147 | 2.44 | 147 | 2.44 | - | - | 105 | 3.13 | 42 | 1.58 |
| II 期 | 633 | 10.51 | 633 | 10.51 | - | - | 446 | 13.29 | 187 | 7.02 |
| III 期 | 799 | 13.27 | 799 | 13.27 | - | - | 534 | 15.91 | 265 | 9.95 |
| IV 期 | 300 | 4.98 | 300 | 4.98 | - | - | 171 | 5.10 | 129 | 4.84 |
| 不詳 | 4141 | 68.79 | 4141 | 68.79 | - | - | 2100 | 62.57 | 2041 | 76.61 |
| 整併期別 ¹ | | | | | | | | | | |
| I 期 | 591 | 9.82 | 591 | 9.82 | - | - | 331 | 9.86 | 260 | 9.76 |
| II 期 | 1386 | 23.02 | 1386 | 23.02 | - | - | 855 | 25.48 | 531 | 19.93 |
| III 期 | 1944 | 32.29 | 1944 | 32.29 | - | - | 1083 | 32.27 | 861 | 32.32 |
| IV 期 | 1932 | 32.09 | 1932 | 32.09 | - | - | 1043 | 31.08 | 889 | 33.37 |
| 不詳 | 167 | 2.77 | 167 | 2.77 | - | - | 44 | 1.31 | 123 | 4.62 |

表十七之一 攝護腺癌發生人數之主要特性按性別及醫療機構別分類(續)

| 特性 | 合計 | | 男性 | | 女性 | | 醫學中心 | | 非醫學中心 | | |
|-----------------------|--------|--------|------|--------|----|---|------|--------|-------|--------|--|
| | N | % | N | % | N | % | N | % | N | % | |
| 總個案數 | 6020 | 100.00 | 6020 | 100.00 | - | - | 3356 | 100.00 | 2664 | 100.00 | |
| 臨床與病理期別一致性 | | | | | | | | | | | |
| Kappa ² | 0.5137 | | | | | | | | | | |
| 治療方式 ^{3,4,5} | | | | | | | | | | | |
| 根除性手術 | 1365 | 22.67 | 1365 | 22.67 | - | - | 968 | 28.84 | 397 | 14.90 | |
| 冷凍療法 | 4 | 0.07 | 4 | 0.07 | - | - | 3 | 0.09 | 1 | 0.04 | |
| HIFU | 55 | 0.91 | 55 | 0.91 | - | - | 51 | 1.52 | 4 | 0.15 | |
| 雷射治療 | 280 | 4.65 | 280 | 4.65 | - | - | 137 | 4.08 | 143 | 5.37 | |
| TURP/其他手術 | 261 | 4.34 | 261 | 4.34 | - | - | 132 | 3.93 | 129 | 4.84 | |
| 根除性手術合併內分泌治療，有/無放療 | 360 | 5.98 | 360 | 5.98 | - | - | 199 | 5.93 | 161 | 6.04 | |
| HIFU 合併內分泌治療，有/無放療 | 36 | 0.60 | 36 | 0.60 | - | - | 29 | 0.86 | 7 | 0.26 | |
| 雷射合併內分泌治療，有/無放療 | 399 | 6.63 | 399 | 6.63 | - | - | 168 | 5.01 | 231 | 8.67 | |
| TURP 合併內分泌治療，有/無放療 | 535 | 8.89 | 535 | 8.89 | - | - | 202 | 6.02 | 333 | 12.50 | |
| 雷射或 TURP 合併化療與內分泌治療 | 27 | 0.45 | 27 | 0.45 | - | - | 19 | 0.57 | 8 | 0.30 | |
| 放療 | 93 | 1.54 | 93 | 1.54 | - | - | 48 | 1.43 | 45 | 1.69 | |
| 內分泌治療 | 1097 | 18.22 | 1097 | 18.22 | - | - | 574 | 17.10 | 523 | 19.63 | |
| 放療合併內分泌治療 | 1004 | 16.68 | 1004 | 16.68 | - | - | 508 | 15.14 | 496 | 18.62 | |
| 化療合併內分泌治療 | 95 | 1.58 | 95 | 1.58 | - | - | 64 | 1.91 | 31 | 1.16 | |
| 化療合併放療與內分泌治療 | 30 | 0.50 | 30 | 0.50 | - | - | 21 | 0.63 | 9 | 0.34 | |
| 緩和治療 | 19 | 0.32 | 19 | 0.32 | - | - | 9 | 0.27 | 10 | 0.38 | |
| 未治療 | 206 | 3.42 | 206 | 3.42 | - | - | 150 | 4.47 | 56 | 2.10 | |
| 拒絕治療 | 9 | 0.15 | 9 | 0.15 | - | - | 2 | 0.06 | 7 | 0.26 | |
| 其他治療 | 145 | 2.41 | 145 | 2.41 | - | - | 72 | 2.15 | 73 | 2.74 | |
| 組織型態 | | | | | | | | | | | |
| 腺癌 | 5943 | 98.72 | 5943 | 98.72 | - | - | 3333 | 99.31 | 2610 | 97.97 | |
| 泌尿上皮癌 | 1 | 0.02 | 1 | 0.02 | - | - | 0 | 0.00 | 1 | 0.04 | |
| 鱗狀細胞癌 | 1 | 0.02 | 1 | 0.02 | - | - | 0 | 0.00 | 1 | 0.04 | |
| 神經內分泌癌 | 10 | 0.17 | 10 | 0.17 | - | - | 5 | 0.15 | 5 | 0.19 | |
| 非特定上皮癌 | 21 | 0.35 | 21 | 0.35 | - | - | 8 | 0.24 | 13 | 0.49 | |
| 惡性肉瘤 | 2 | 0.03 | 2 | 0.03 | - | - | 2 | 0.06 | 0 | 0.00 | |
| 其他惡性腫瘤 | 42 | 0.70 | 42 | 0.70 | - | - | 8 | 0.24 | 34 | 1.28 | |

註 1：整併期別* -請參考 107 年度臨床與病理期別(AJCC_8th)之整併流程說明，如圖 1 所示。

註 2：計算 Kappa 值時，排除病理期別、臨床期別不詳者。

註 3：參考後續治療方式相關表格之附註。

註 4：治療方式為 "OOO 合併 XX 治療，有/無□□治療"，表示包含「OOO 合併 XX 治療」與「OOO 合併 XX 治療與□□治療」之兩種方式合併呈現。

註 5：治療性治療組合所佔比例若小於 0.2%者，則不呈現於報告中。

攝護腺癌

表十七之二 攝護腺癌發生人數按整併期別¹及治療方式分類

| 期別 | 分析數 | 根治性手術 ² | | 冷凍療法 ³ | | HIFU ⁴ | | 雷射治療 ⁵ | | TURP/ 其他手術 ⁶ | | 根治性手術 合併 內分泌治療 ⁷ ，有/無放療 | | HIFU 合併 內分泌治療 ，有/無放療 | | 雷射 合併 內分泌治療 ，有/無放療 | | TURP 合併 內分泌治療 ，有/無放療 | |
|-------|------|--------------------|-------|-------------------|------|-------------------|------|-------------------|-------|----------------------------|-------|---------------------------------------------|-------|----------------------------|------|-----------------------------|-------|----------------------------|-------|
| | | 申報數 | % | 申報數 | % | 申報數 | % | 申報數 | % | 申報數 | % | 申報數 | % | 申報數 | % | 申報數 | % | 申報數 | % |
| 合計 | 6020 | 1365 | 22.67 | 4 | 0.07 | 55 | 0.91 | 280 | 4.65 | 261 | 4.34 | 360 | 5.98 | 36 | 0.60 | 399 | 6.63 | 535 | 8.89 |
| I 期 | 591 | 149 | 25.21 | 1 | 0.17 | 8 | 1.35 | 116 | 19.63 | 125 | 21.15 | 8 | 1.35 | 2 | 0.34 | 12 | 2.03 | 20 | 3.38 |
| II 期 | 1386 | 599 | 43.22 | 3 | 0.22 | 36 | 2.60 | 83 | 5.99 | 83 | 5.99 | 37 | 2.67 | 12 | 0.87 | 55 | 3.97 | 72 | 5.19 |
| III 期 | 1944 | 565 | 29.06 | 0 | 0.00 | 11 | 0.57 | 39 | 2.01 | 27 | 1.39 | 214 | 11.01 | 19 | 0.98 | 122 | 6.28 | 171 | 8.80 |
| IV 期 | 1932 | 41 | 2.12 | 0 | 0.00 | 0 | 0.00 | 3 | 0.16 | 5 | 0.26 | 99 | 5.12 | 3 | 0.16 | 188 | 9.73 | 251 | 12.99 |
| 不詳 | 167 | 11 | 6.59 | 0 | 0.00 | 0 | 0.00 | 39 | 23.35 | 21 | 12.57 | 2 | 1.20 | 0 | 0.00 | 22 | 13.17 | 21 | 12.57 |

表十七之三 攝護腺癌 0-59 歲發生人數按整併期別¹及治療方式分類

| 期別 | 分析數 | 根治性手術 ² | | 冷凍療法 ³ | | HIFU ⁴ | | 雷射治療 ⁵ | | TURP/ 其他手術 ⁶ | | 根治性手術 合併 內分泌治療 ⁷ ，有/無放療 | | HIFU 合併 內分泌治療 ，有/無放療 | | 雷射 合併 內分泌治療 ，有/無放療 | | TURP 合併 內分泌治療 ，有/無放療 | |
|-------|-----|--------------------|-------|-------------------|------|-------------------|------|-------------------|-------|----------------------------|-------|---------------------------------------------|-------|----------------------------|------|-----------------------------|-------|----------------------------|------|
| | | 申報數 | % | 申報數 | % | 申報數 | % | 申報數 | % | 申報數 | % | 申報數 | % | 申報數 | % | 申報數 | % | 申報數 | % |
| 合計 | 421 | 172 | 40.86 | 1 | 0.24 | 8 | 1.90 | 10 | 2.38 | 9 | 2.14 | 46 | 10.93 | 3 | 0.71 | 8 | 1.90 | 2 | 0.48 |
| I 期 | 46 | 20 | 43.48 | 0 | 0.00 | 1 | 2.17 | 8 | 17.39 | 6 | 13.04 | 1 | 2.17 | 0 | 0.00 | 0 | 0.00 | 0 | 0.00 |
| II 期 | 127 | 85 | 66.93 | 1 | 0.79 | 4 | 3.15 | 1 | 0.79 | 1 | 0.79 | 1 | 0.79 | 2 | 1.57 | 1 | 0.79 | 1 | 0.79 |
| III 期 | 110 | 59 | 53.64 | 0 | 0.00 | 3 | 2.73 | 0 | 0.00 | 0 | 0.00 | 27 | 24.55 | 1 | 0.91 | 1 | 0.91 | 1 | 0.91 |
| IV 期 | 130 | 7 | 5.38 | 0 | 0.00 | 0 | 0.00 | 0 | 0.00 | 0 | 0.00 | 16 | 12.31 | 0 | 0.00 | 5 | 3.85 | 0 | 0.00 |
| 不詳 | 8 | 1 | 12.50 | 0 | 0.00 | 0 | 0.00 | 1 | 12.50 | 2 | 25.00 | 1 | 12.50 | 0 | 0.00 | 1 | 12.50 | 0 | 0.00 |

1 「整併期別」定義：請參考(107 年度)臨床與病理期別(AJCC_8th)之整併流程說明，如圖 1 所示。

2 「根治性手術」定義：針對原發部位進行手術治療且術式編碼為 30-80。術式編碼詳見 p.648。

3 「冷凍療法」定義：針對原發部位進行手術治療且術式編碼為 14 及 24。術式編碼詳見 p.648。

4 「HIFU」定義：針對原發部位進行手術治療且術式編碼為 17。術式編碼詳見 p.648。

5 「雷射治療」定義：針對原發部位進行手術治療且術式編碼為 15 及 25。術式編碼詳見 p. 652。

6 「TURP/其他手術」定義：針對原發部位進行手術治療且術式編碼為 10、15、16、17、18、19、20、21、22、23、25、26 以及 90。

術式編碼詳見 p.648。

7 「內分泌治」定義：個案於首次療程中接受內分泌藥物(荷爾蒙)治療且編碼為 01-31 及內分泌處置編碼為 10-50。

表十七之二 攝護腺癌發生人數按整併期別¹及治療方式分類(續)

| 雷射或TURP合併化療與內分泌治療 | | 放療 | | 內分泌治療 | | 放療合併內分泌治療 | | 化療合併內分泌治療 | | 化療合併放療與內分泌治療 | | 緩和治療 ⁸ | | 未治療 ⁹ | | 拒絕治療 | | 其他治療 ¹⁰ | |
|-------------------|------|-----|------|-------|-------|-----------|-------|-----------|------|--------------|------|-------------------|------|------------------|-------|------|------|--------------------|------|
| 申報數 | % | 申報數 | % | 申報數 | % | 申報數 | % | 申報數 | % | 申報數 | % | 申報數 | % | 申報數 | % | 申報數 | % | 申報數 | % |
| 27 | 0.45 | 93 | 1.54 | 1097 | 18.22 | 1004 | 16.68 | 95 | 1.58 | 30 | 0.50 | 19 | 0.32 | 206 | 3.42 | 9 | 0.15 | 145 | 2.41 |
| 0 | 0.00 | 18 | 3.05 | 9 | 1.52 | 16 | 2.71 | 0 | 0.00 | 0 | 0.00 | 4 | 0.68 | 79 | 13.37 | 6 | 1.02 | 18 | 3.05 |
| 0 | 0.00 | 49 | 3.54 | 57 | 4.11 | 186 | 13.42 | 0 | 0.00 | 0 | 0.00 | 4 | 0.29 | 74 | 5.34 | 3 | 0.22 | 33 | 2.38 |
| 0 | 0.00 | 21 | 1.08 | 187 | 9.62 | 480 | 24.69 | 1 | 0.05 | 0 | 0.00 | 3 | 0.15 | 27 | 1.39 | 0 | 0.00 | 57 | 2.93 |
| 27 | 1.40 | 4 | 0.21 | 824 | 42.65 | 319 | 16.51 | 94 | 4.87 | 29 | 1.50 | 5 | 0.26 | 5 | 0.26 | 0 | 0.00 | 35 | 1.81 |
| 0 | 0.00 | 1 | 0.60 | 20 | 11.98 | 3 | 1.80 | 0 | 0.00 | 1 | 0.60 | 3 | 1.80 | 21 | 12.57 | 0 | 0.00 | 2 | 1.20 |

表十七之三 攝護腺癌 0-59 歲發生人數按整併期別¹及治療方式分類(續)

| 雷射或TURP合併化療與內分泌治療 | | 放療 | | 內分泌治療 | | 放療合併內分泌治療 | | 化療合併內分泌治療 | | 化療合併放療與內分泌治療 | | 緩和治療 ⁸ | | 未治療 ⁹ | | 拒絕治療 | | 其他治療 ¹⁰ | |
|-------------------|------|-----|------|-------|-------|-----------|-------|-----------|-------|--------------|------|-------------------|------|------------------|-------|------|------|--------------------|-------|
| 申報數 | % | 申報數 | % | 申報數 | % | 申報數 | % | 申報數 | % | 申報數 | % | 申報數 | % | 申報數 | % | 申報數 | % | 申報數 | % |
| 4 | 0.95 | 5 | 1.19 | 47 | 11.16 | 53 | 12.59 | 14 | 3.33 | 8 | 1.90 | 0 | 0.00 | 20 | 4.75 | 1 | 0.24 | 10 | 2.38 |
| 0 | 0.00 | 0 | 0.00 | 0 | 0.00 | 1 | 2.17 | 0 | 0.00 | 0 | 0.00 | 0 | 0.00 | 6 | 13.04 | 1 | 2.17 | 2 | 4.35 |
| 0 | 0.00 | 4 | 3.15 | 0 | 0.00 | 12 | 9.45 | 0 | 0.00 | 0 | 0.00 | 0 | 0.00 | 12 | 9.45 | 0 | 0.00 | 2 | 1.57 |
| 0 | 0.00 | 1 | 0.91 | 4 | 3.64 | 9 | 8.18 | 0 | 0.00 | 0 | 0.00 | 0 | 0.00 | 2 | 1.82 | 0 | 0.00 | 2 | 1.82 |
| 4 | 3.08 | 0 | 0.00 | 42 | 32.31 | 31 | 23.85 | 14 | 10.77 | 8 | 6.15 | 0 | 0.00 | 0 | 0.00 | 0 | 0.00 | 3 | 2.31 |
| 0 | 0.00 | 0 | 0.00 | 1 | 12.50 | 0 | 0.00 | 0 | 0.00 | 0 | 0.00 | 0 | 0.00 | 0 | 0.00 | 0 | 0.00 | 1 | 12.50 |

8「緩和照護」定義：僅接受緩解或減輕個案症狀所提供之照護(無毒殺或抑制腫瘤功能)，例如繞道手術或疼痛控制等治療。若為緩和性原發部位手術、放療或化療則納入前述治療欄位內分析。

9「未治療」定義：個案於首次療程中未接受任何的治療方式，包括拒絕治療，此處個案均為積極監測(active surveillance)/再密切觀察(watchful waiting)。

10「其他治療」定義：個案於首次療程中接受其他治療組合方式。

攝護腺癌

表十七之四 攝護腺癌 60-74 歲發生人數按整併期別¹及治療方式分類

| 期別 | 分析數 | 根治性手術 ² | | 冷凍療法 ³ | | HIFU ⁴ | | 雷射治療 ⁵ | | TURP/ 其他手術 ⁶ | | 根治性手術 合併 內分泌治療 ⁷ ，有/無放療 | | HIFU 合併 內分泌治療 ，有/無放療 | | 雷射 合併 內分泌治療 ，有/無放療 | | TURP 合併 內分泌治療 ，有/無放療 | |
|-------|------|--------------------|-------|-------------------|------|-------------------|------|-------------------|-------|----------------------------|-------|---------------------------------------------|-------|----------------------------|------|-----------------------------|-------|----------------------------|-------|
| | | 申報數 | % | 申報數 | % | 申報數 | % | 申報數 | % | 申報數 | % | 申報數 | % | 申報數 | % | 申報數 | % | 申報數 | % |
| 合計 | 3143 | 1016 | 32.33 | 3 | 0.10 | 32 | 1.02 | 132 | 4.20 | 118 | 3.75 | 269 | 8.56 | 26 | 0.83 | 133 | 4.23 | 194 | 6.17 |
| I 期 | 373 | 115 | 30.83 | 1 | 0.27 | 6 | 1.61 | 61 | 16.35 | 70 | 18.77 | 7 | 1.88 | 1 | 0.27 | 6 | 1.61 | 10 | 2.68 |
| II 期 | 826 | 448 | 54.24 | 2 | 0.24 | 24 | 2.91 | 40 | 4.84 | 32 | 3.87 | 32 | 3.87 | 7 | 0.85 | 20 | 2.42 | 31 | 3.75 |
| III 期 | 998 | 420 | 42.08 | 0 | 0.00 | 2 | 0.20 | 12 | 1.20 | 7 | 0.70 | 158 | 15.83 | 15 | 1.50 | 32 | 3.21 | 49 | 4.91 |
| IV 期 | 873 | 26 | 2.98 | 0 | 0.00 | 0 | 0.00 | 2 | 0.23 | 2 | 0.23 | 71 | 8.13 | 3 | 0.34 | 66 | 7.56 | 95 | 10.88 |
| 不詳 | 73 | 7 | 9.59 | 0 | 0.00 | 0 | 0.00 | 17 | 23.29 | 7 | 9.59 | 1 | 1.37 | 0 | 0.00 | 9 | 12.33 | 9 | 12.33 |

表十七之五 攝護腺癌 75 歲以上發生人數按整併期別¹及治療方式分類

| 期別 | 分析數 | 根治性手術 ² | | 冷凍療法 ³ | | HIFU ⁴ | | 雷射治療 ⁵ | | TURP/ 其他手術 ⁶ | | 根治性手術 合併 內分泌治療 ⁷ ，有/無放療 | | HIFU 合併 內分泌治療 ，有/無放療 | | 雷射 合併 內分泌治療 ，有/無放療 | | TURP 合併 內分泌治療 ，有/無放療 | |
|-------|------|--------------------|-------|-------------------|------|-------------------|------|-------------------|-------|----------------------------|-------|---------------------------------------------|------|----------------------------|------|-----------------------------|-------|----------------------------|-------|
| | | 申報數 | % | 申報數 | % | 申報數 | % | 申報數 | % | 申報數 | % | 申報數 | % | 申報數 | % | 申報數 | % | 申報數 | % |
| 合計 | 2456 | 177 | 7.21 | 0 | 0.00 | 15 | 0.61 | 138 | 5.62 | 134 | 5.46 | 45 | 1.83 | 7 | 0.29 | 258 | 10.50 | 339 | 13.80 |
| I 期 | 172 | 14 | 8.14 | 0 | 0.00 | 1 | 0.58 | 47 | 27.33 | 49 | 28.49 | 0 | 0.00 | 1 | 0.58 | 6 | 3.49 | 10 | 5.81 |
| II 期 | 433 | 66 | 15.24 | 0 | 0.00 | 8 | 1.85 | 42 | 9.70 | 50 | 11.55 | 4 | 0.92 | 3 | 0.69 | 34 | 7.85 | 40 | 9.24 |
| III 期 | 836 | 86 | 10.29 | 0 | 0.00 | 6 | 0.72 | 27 | 3.23 | 20 | 2.39 | 29 | 3.47 | 3 | 0.36 | 89 | 10.65 | 121 | 14.47 |
| IV 期 | 929 | 8 | 0.86 | 0 | 0.00 | 0 | 0.00 | 1 | 0.11 | 3 | 0.32 | 12 | 1.29 | 0 | 0.00 | 117 | 12.59 | 156 | 16.79 |
| 不詳 | 86 | 3 | 3.49 | 0 | 0.00 | 0 | 0.00 | 21 | 24.42 | 12 | 13.95 | 0 | 0.00 | 0 | 0.00 | 12 | 13.95 | 12 | 13.95 |

1 「整併期別」定義：請參考(107 年度)臨床與病理期別(AJCC_8th)之整併流程說明，如圖 1 所示。

2 「根治性手術」定義：針對原發部位進行手術治療且術式編碼為 30-80。術式編碼詳見 p.648。

3 「冷凍療法」定義：針對原發部位進行手術治療且術式編碼為 14 及 24。術式編碼詳見 p.648。

4 「HIFU」定義：針對原發部位進行手術治療且術式編碼為 17。術式編碼詳見 p.648。

5 「雷射治療」定義：針對原發部位進行手術治療且術式編碼為 15 及 25。術式編碼詳見 p.648。

6 「TURP/其他手術」定義：針對原發部位進行手術治療且術式編碼為 10、15、16、17、18、19、20、21、22、23、25、26 以及 90。

術式編碼詳見 p.648。

7 「內分泌治」定義：個案於首次療程中接受內分泌藥物(荷爾蒙)治療且編碼為 01-31 及內分泌處置編碼為 10-50。

表十七之四 攝護腺癌 60-74 歲發生人數按整併期別¹及治療方式分類(續)

| 雷射或 TURP 合併化療與內分泌治療 | | 放療 | | 內分泌治療 | | 放療合併內分泌治療 | | 化療合併內分泌治療 | | 化療合併放療與內分泌治療 | | 緩和治療 ⁸ | | 未治療 ⁹ | | 拒絕治療 | | 其他治療 ¹⁰ | |
|---------------------|------|-----|------|-------|-------|-----------|-------|-----------|------|--------------|------|-------------------|------|------------------|-------|------|------|--------------------|------|
| 申報數 | % | 申報數 | % | 申報數 | % | 申報數 | % | 申報數 | % | 申報數 | % | 申報數 | % | 申報數 | % | 申報數 | % | 申報數 | % |
| 19 | 0.60 | 51 | 1.62 | 380 | 12.09 | 491 | 15.62 | 57 | 1.81 | 17 | 0.54 | 7 | 0.22 | 110 | 3.50 | 4 | 0.13 | 84 | 2.67 |
| 0 | 0.00 | 9 | 2.41 | 5 | 1.34 | 10 | 2.68 | 0 | 0.00 | 0 | 0.00 | 2 | 0.54 | 55 | 14.75 | 4 | 1.07 | 11 | 2.95 |
| 0 | 0.00 | 26 | 3.15 | 14 | 1.69 | 94 | 11.38 | 0 | 0.00 | 0 | 0.00 | 2 | 0.24 | 35 | 4.24 | 0 | 0.00 | 19 | 2.30 |
| 0 | 0.00 | 12 | 1.20 | 34 | 3.41 | 217 | 21.74 | 0 | 0.00 | 0 | 0.00 | 1 | 0.10 | 7 | 0.70 | 0 | 0.00 | 32 | 3.21 |
| 19 | 2.18 | 4 | 0.46 | 321 | 36.77 | 168 | 19.24 | 57 | 6.53 | 16 | 1.83 | 0 | 0.00 | 1 | 0.11 | 0 | 0.00 | 22 | 2.52 |
| 0 | 0.00 | 0 | 0.00 | 6 | 8.22 | 2 | 2.74 | 0 | 0.00 | 1 | 1.37 | 2 | 2.74 | 12 | 16.44 | 0 | 0.00 | 0 | 0.00 |

表十七之五 攝護腺癌 75 歲以上發生人數按整併期別¹及治療方式分類(續)

| 雷射或 TURP 合併化療與內分泌治療 | | 放療 | | 內分泌治療 | | 放療合併內分泌治療 | | 化療合併內分泌治療 | | 化療合併放療與內分泌治療 | | 緩和治療 ⁸ | | 未治療 ⁹ | | 拒絕治療 | | 其他治療 ¹⁰ | |
|---------------------|------|-----|------|-------|-------|-----------|-------|-----------|------|--------------|------|-------------------|------|------------------|-------|------|------|--------------------|------|
| 申報數 | % | 申報數 | % | 申報數 | % | 申報數 | % | 申報數 | % | 申報數 | % | 申報數 | % | 申報數 | % | 申報數 | % | 申報數 | % |
| 4 | 0.16 | 37 | 1.51 | 670 | 27.28 | 460 | 18.73 | 24 | 0.98 | 5 | 0.20 | 12 | 0.49 | 76 | 3.09 | 4 | 0.16 | 51 | 2.08 |
| 0 | 0.00 | 9 | 5.23 | 4 | 2.33 | 5 | 2.91 | 0 | 0.00 | 0 | 0.00 | 2 | 1.16 | 18 | 10.47 | 1 | 0.58 | 5 | 2.91 |
| 0 | 0.00 | 19 | 4.39 | 43 | 9.93 | 80 | 18.48 | 0 | 0.00 | 0 | 0.00 | 2 | 0.46 | 27 | 6.24 | 3 | 0.69 | 12 | 2.77 |
| 0 | 0.00 | 8 | 0.96 | 149 | 17.82 | 254 | 30.38 | 1 | 0.12 | 0 | 0.00 | 2 | 0.24 | 18 | 2.15 | 0 | 0.00 | 23 | 2.75 |
| 4 | 0.43 | 0 | 0.00 | 461 | 49.62 | 120 | 12.92 | 23 | 2.48 | 5 | 0.54 | 5 | 0.54 | 4 | 0.43 | 0 | 0.00 | 10 | 1.08 |
| 0 | 0.00 | 1 | 1.16 | 13 | 15.12 | 1 | 1.16 | 0 | 0.00 | 0 | 0.00 | 1 | 1.16 | 9 | 10.47 | 0 | 0.00 | 1 | 1.16 |

8「緩和照護」定義：僅接受緩解或減輕個案症狀所提供之照護(無毒殺或抑制腫瘤功能)，例如繞道手術或疼痛控制等治療。若為緩和性原發部位手術、放療或化療則納入前述治療欄位內分析。

9「未治療」定義：個案於首次療程中未接受任何的治療方式，包括拒絕治療，此處個案均為積極監測(active surveillance)/再密切觀察(watchful waiting)。

10「其他治療」定義：個案於首次療程中接受其他治療組合方式。

Prostate

C619

(Except for M9727, 9732, 9741-9742, 9762-9809, 9832, 9840-9931, 9945-9946, 9950-9968, and 9975-9993)

Codes

00 None; no surgery of primary site; autopsy ONLY

18 Local tumor destruction or excision, NOS

19 Transurethral resection (TURP), NOS

Unknown whether a specimen was sent to pathology for surgical events coded 18 or 19

(principally for cases diagnosed prior to January 1, 2003)

10 Local tumor destruction [or excision], NOS

14 Cryoprostatectomy

15 Laser ablation

16 Hyperthermia

17 Other method of local tumor destruction

No specimen sent to pathology from surgical events 10–17

[SEER Note: Assign **code 15** for Niagara laser photovaporization of the prostate. Assign **code 16** for Transurethral Microwave Thermotherapy (TUMT). Assign **code 17** for High Intensity Focused Ultrasonography (HIFU) and for Transurethral Needle Ablation (TUNA).]

20 Local tumor excision, NOS

21 Transurethral resection (TURP), NOS

22 TURP—cancer is incidental finding during surgery for benign disease

23 TURP—patient has suspected/known cancer

Any combination of 20–23 WITH

24 Cryosurgery

25 Laser

26 Hyperthermia

30 Subtotal, segmental, or simple prostatectomy, which may leave all or part of the capsule intact

[SEER Note: May include suprapubic prostatectomy.]

50 Radical prostatectomy, NOS; total prostatectomy, NOS

Includes excision of the prostate, prostatic capsule, ejaculatory ducts, seminal vesicle(s); and may include a narrow cuff of bladder neck.

70 Prostatectomy WITH resection in continuity with other organs; pelvic exenteration

Surgeries coded 70 are any prostatectomy WITH resection in continuity with any other organs.

The other organs may be partially or totally removed. Procedures may include, but are not limited to cystoprostatectomy, radical cystectomy, and prostatectomy.

[SEER Note: "In continuity with" or "en bloc" means that all of the tissues were removed during the same procedure, but not necessarily in a single specimen]

80 Prostatectomy, NOS

Specimen sent to pathology from surgical events 20-80.

90 Surgery, NOS

99 Unknown if surgery performed; death certificate ONLY

膀胱癌

表十八之一 膀胱癌發生人數之主要特性按性別及醫療機構別分類

| 特性 | 合計 | | 男性 | | 女性 | | 醫學中心 | | 非醫學中心 | |
|-------------------|------|--------|------|--------|-----|--------|------|--------|-------|--------|
| | N | % | N | % | N | % | N | % | N | % |
| 總個案數 | 3194 | 100.00 | 2224 | 100.00 | 970 | 100.00 | 1732 | 100.00 | 1462 | 100.00 |
| 年齡 | | | | | | | | | | |
| 00-04 歲 | 0 | 0.00 | 0 | 0.00 | 0 | 0.00 | 0 | 0.00 | 0 | 0.00 |
| 05-09 歲 | 0 | 0.00 | 0 | 0.00 | 0 | 0.00 | 0 | 0.00 | 0 | 0.00 |
| 10-14 歲 | 0 | 0.00 | 0 | 0.00 | 0 | 0.00 | 0 | 0.00 | 0 | 0.00 |
| 15-19 歲 | 0 | 0.00 | 0 | 0.00 | 0 | 0.00 | 0 | 0.00 | 0 | 0.00 |
| 20-24 歲 | 0 | 0.00 | 0 | 0.00 | 0 | 0.00 | 0 | 0.00 | 0 | 0.00 |
| 25-29 歲 | 7 | 0.22 | 7 | 0.31 | 0 | 0.00 | 4 | 0.23 | 3 | 0.21 |
| 30-34 歲 | 14 | 0.44 | 5 | 0.22 | 9 | 0.93 | 8 | 0.46 | 6 | 0.41 |
| 35-39 歲 | 25 | 0.78 | 18 | 0.81 | 7 | 0.72 | 14 | 0.81 | 11 | 0.75 |
| 40-44 歲 | 36 | 1.13 | 28 | 1.26 | 8 | 0.82 | 22 | 1.27 | 14 | 0.96 |
| 45-49 歲 | 73 | 2.29 | 58 | 2.61 | 15 | 1.55 | 39 | 2.25 | 34 | 2.33 |
| 50-54 歲 | 142 | 4.45 | 96 | 4.32 | 46 | 4.74 | 79 | 4.56 | 63 | 4.31 |
| 55-59 歲 | 286 | 8.95 | 218 | 9.80 | 68 | 7.01 | 153 | 8.83 | 133 | 9.10 |
| 60-64 歲 | 470 | 14.72 | 353 | 15.87 | 117 | 12.06 | 254 | 14.67 | 216 | 14.77 |
| 65-69 歲 | 537 | 16.81 | 351 | 15.78 | 186 | 19.18 | 300 | 17.32 | 237 | 16.21 |
| 70-74 歲 | 392 | 12.27 | 270 | 12.14 | 122 | 12.58 | 224 | 12.93 | 168 | 11.49 |
| 75-79 歲 | 466 | 14.59 | 327 | 14.70 | 139 | 14.33 | 230 | 13.28 | 236 | 16.14 |
| 80-84 歲 | 402 | 12.59 | 253 | 11.38 | 149 | 15.36 | 236 | 13.63 | 166 | 11.35 |
| 85 歲以上 | 344 | 10.77 | 240 | 10.79 | 104 | 10.72 | 169 | 9.76 | 175 | 11.97 |
| 臨床期別 | | | | | | | | | | |
| 0 期 | 1081 | 33.84 | 780 | 35.07 | 301 | 31.03 | 620 | 35.80 | 461 | 31.53 |
| I 期 | 1067 | 33.41 | 749 | 33.68 | 318 | 32.78 | 549 | 31.70 | 518 | 35.43 |
| II 期 | 473 | 14.81 | 320 | 14.39 | 153 | 15.77 | 246 | 14.20 | 227 | 15.53 |
| III 期 | 323 | 10.11 | 219 | 9.85 | 104 | 10.72 | 196 | 11.32 | 127 | 8.69 |
| IV 期 | 143 | 4.48 | 86 | 3.87 | 57 | 5.88 | 89 | 5.14 | 54 | 3.69 |
| 不詳 | 107 | 3.35 | 70 | 3.15 | 37 | 3.81 | 32 | 1.85 | 75 | 5.13 |
| 病理期別 | | | | | | | | | | |
| 0 期 | 131 | 4.10 | 95 | 4.27 | 36 | 3.71 | 80 | 4.62 | 51 | 3.49 |
| I 期 | 84 | 2.63 | 55 | 2.47 | 29 | 2.99 | 47 | 2.71 | 37 | 2.53 |
| II 期 | 69 | 2.16 | 46 | 2.07 | 23 | 2.37 | 46 | 2.66 | 23 | 1.57 |
| III 期 | 105 | 3.29 | 66 | 2.97 | 39 | 4.02 | 66 | 3.81 | 39 | 2.67 |
| IV 期 | 36 | 1.13 | 24 | 1.08 | 12 | 1.24 | 24 | 1.39 | 12 | 0.82 |
| 不詳 | 2769 | 86.69 | 1938 | 87.14 | 831 | 85.67 | 1469 | 84.82 | 1300 | 88.92 |
| 整併期別 ¹ | | | | | | | | | | |
| 0 期 | 1130 | 35.38 | 816 | 36.69 | 314 | 32.37 | 642 | 37.07 | 488 | 33.38 |
| I 期 | 1062 | 33.25 | 740 | 33.27 | 322 | 33.20 | 547 | 31.58 | 515 | 35.23 |
| II 期 | 450 | 14.09 | 306 | 13.76 | 144 | 14.85 | 235 | 13.57 | 215 | 14.71 |
| III 期 | 331 | 10.36 | 223 | 10.03 | 108 | 11.13 | 195 | 11.26 | 136 | 9.30 |
| IV 期 | 146 | 4.57 | 89 | 4.00 | 57 | 5.88 | 92 | 5.31 | 54 | 3.69 |
| 不詳 | 75 | 2.35 | 50 | 2.25 | 25 | 2.58 | 21 | 1.21 | 54 | 3.69 |

表十八之一 膀胱癌發生人數之主要特性按性別及醫療機構別分類(續)

| 特性 | 合計 | | 男性 | | 女性 | | 醫學中心 | | 非醫學中心 | |
|----------------------------------|--------|--------|------|--------|-----|--------|------|--------|-------|--------|
| | N | % | N | % | N | % | N | % | N | % |
| 總個案數 | 3194 | 100.00 | 2224 | 100.00 | 970 | 100.00 | 1732 | 100.00 | 1462 | 100.00 |
| 臨床與病理期別一致性 | | | | | | | | | | |
| Kappa ² | 0.5667 | | | | | | | | | |
| 治療方式 ^{3,4,5} | | | | | | | | | | |
| 根治性手術 | 108 | 3.38 | 55 | 2.47 | 53 | 5.46 | 70 | 4.04 | 38 | 2.60 |
| 根治性手術合併全身化療，有/無局部化療 | 76 | 2.38 | 55 | 2.47 | 21 | 2.16 | 56 | 3.23 | 20 | 1.37 |
| 根治性手術合併局部化療 | 22 | 0.69 | 15 | 0.67 | 7 | 0.72 | 10 | 0.58 | 12 | 0.82 |
| 部分切除性手術 | 25 | 0.78 | 17 | 0.76 | 8 | 0.82 | 18 | 1.04 | 7 | 0.48 |
| 部分切除性手術合併全身或局部化療任一種以上 | 33 | 1.03 | 22 | 0.99 | 11 | 1.13 | 16 | 0.92 | 17 | 1.16 |
| TURBT | 592 | 18.53 | 396 | 17.81 | 196 | 20.21 | 276 | 15.94 | 316 | 21.61 |
| TURBT 合併全身化療 | 97 | 3.04 | 65 | 2.92 | 32 | 3.30 | 58 | 3.35 | 39 | 2.67 |
| TURBT 合併局部化療 | 1463 | 45.80 | 1067 | 47.98 | 396 | 40.82 | 741 | 42.78 | 722 | 49.38 |
| TURBT 合併局部免疫治療 | 170 | 5.32 | 114 | 5.13 | 56 | 5.77 | 115 | 6.64 | 55 | 3.76 |
| TURBT 合併局部化療與局部免疫治療 | 170 | 5.32 | 121 | 5.44 | 49 | 5.05 | 116 | 6.70 | 54 | 3.69 |
| TURBT 合併全身化療與局部藥物治療(化學或免疫任一種以上) | 41 | 1.28 | 28 | 1.26 | 13 | 1.34 | 24 | 1.39 | 17 | 1.16 |
| TURBT 合併放療 | 78 | 2.44 | 45 | 2.02 | 33 | 3.40 | 37 | 2.14 | 41 | 2.80 |
| TURBT 合併放療與化療(全身或局部任一種以上) | 134 | 4.20 | 95 | 4.27 | 39 | 4.02 | 88 | 5.08 | 46 | 3.15 |
| TURBT 合併全身免疫治療，有/無化療(全身或局部任一種以上) | 58 | 1.82 | 44 | 1.98 | 14 | 1.44 | 26 | 1.50 | 32 | 2.19 |
| 緩和治療 | 24 | 0.75 | 17 | 0.76 | 7 | 0.72 | 17 | 0.98 | 7 | 0.48 |
| 未治療 | 11 | 0.34 | 6 | 0.27 | 5 | 0.52 | 6 | 0.35 | 5 | 0.34 |
| 其他治療 | 92 | 2.88 | 62 | 2.79 | 30 | 3.09 | 58 | 3.35 | 34 | 2.33 |
| 組織型態 | | | | | | | | | | |
| 原位癌 | | | | | | | | | | |
| 泌尿上皮癌 | 88 | 7.72 | 56 | 6.81 | 32 | 10.06 | 52 | 8.14 | 36 | 7.19 |
| 乳突狀原位癌 | 1046 | 91.75 | 762 | 92.70 | 284 | 89.31 | 585 | 91.55 | 461 | 92.02 |
| 腺癌 | 2 | 0.18 | 1 | 0.12 | 1 | 0.31 | 2 | 0.31 | 0 | 0.00 |
| 非特定原位上皮癌 | 4 | 0.35 | 3 | 0.36 | 1 | 0.31 | 0 | 0.00 | 4 | 0.80 |
| 侵襲癌 | | | | | | | | | | |
| 泌尿上皮癌 | 1977 | 96.25 | 1358 | 96.86 | 619 | 94.94 | 1042 | 95.33 | 935 | 97.29 |
| 腺癌 | 19 | 0.93 | 9 | 0.64 | 10 | 1.53 | 13 | 1.19 | 6 | 0.62 |
| 鱗狀細胞癌 | 7 | 0.34 | 3 | 0.21 | 4 | 0.61 | 4 | 0.37 | 3 | 0.31 |
| 神經內分泌癌 | 28 | 1.36 | 20 | 1.43 | 8 | 1.23 | 20 | 1.83 | 8 | 0.83 |
| 非特定上皮癌 | 15 | 0.73 | 6 | 0.43 | 9 | 1.38 | 7 | 0.64 | 8 | 0.83 |
| 惡性肉瘤 | 2 | 0.10 | 1 | 0.07 | 1 | 0.15 | 2 | 0.18 | 0 | 0.00 |
| 其他惡性腫瘤 | 6 | 0.29 | 5 | 0.36 | 1 | 0.15 | 5 | 0.46 | 1 | 0.10 |

註 1：整併期別* -請參考 107 年度臨床與病理期別(AJCC_8th)之整併流程說明，如圖 1 所示。

註 2：計算 Kappa 值時，排除病理期別、臨床期別不詳者。

註 3：參考後續治療方式相關表格之附註。

註 4：治療方式為 "OOO 合併 XX 治療，有/無□□治療"，表示包含「OOO 合併 XX 治療」與「OOO 合併 XX 治療與□□治療」之兩種方式合併呈現。

註 5：治療性治療組合所佔比例若小於 0.2%者，則不呈現於報告中。

膀胱癌

表十八之二 膀胱癌發生人數按整併期別¹之治療方式分類

| 期別 | 分析數 | 根治性手術 ² | | 根治性手術合併全身化療，有/無局部化療 ³ | | 根治性手術合併局部化療 | | 部分切除性手術 ⁴ | | 部分切除性手術合併全身或局部化療任一種以上 | | TURBT ⁵ | | TURBT合併全身化療 | | TURBT合併局部化療 | |
|-------|------|--------------------|------|----------------------------------|-------|-------------|------|----------------------|------|-----------------------|------|--------------------|-------|-------------|-------|-------------|-------|
| | | 申報數 | % | 申報數 | % | 申報數 | % | 申報數 | % | 申報數 | % | 申報數 | % | 申報數 | % | 申報數 | % |
| 合計 | 3194 | 108 | 3.38 | 76 | 2.38 | 22 | 0.69 | 25 | 0.78 | 33 | 1.03 | 592 | 18.53 | 97 | 3.04 | 1463 | 45.80 |
| 0 期 | 1130 | 14 | 1.24 | 0 | 0.00 | 3 | 0.27 | 1 | 0.09 | 5 | 0.44 | 264 | 23.36 | 2 | 0.18 | 696 | 61.59 |
| I 期 | 1062 | 26 | 2.45 | 1 | 0.09 | 4 | 0.38 | 11 | 1.04 | 8 | 0.75 | 155 | 14.60 | 6 | 0.56 | 610 | 57.44 |
| II 期 | 450 | 32 | 7.11 | 21 | 4.67 | 10 | 2.22 | 5 | 1.11 | 8 | 1.78 | 75 | 16.67 | 35 | 7.78 | 97 | 21.56 |
| III 期 | 331 | 31 | 9.37 | 47 | 14.20 | 5 | 1.51 | 6 | 1.81 | 10 | 3.02 | 49 | 14.80 | 26 | 7.85 | 23 | 6.95 |
| IV 期 | 146 | 3 | 2.05 | 6 | 4.11 | 0 | 0.00 | 0 | 0.00 | 0 | 0.00 | 29 | 19.86 | 28 | 19.18 | 5 | 3.42 |
| 不詳 | 75 | 2 | 2.67 | 1 | 1.33 | 0 | 0.00 | 2 | 2.67 | 2 | 2.67 | 20 | 26.67 | 0 | 0.00 | 32 | 42.67 |

表十八之三 膀胱癌 0-49 歲發生人數按整併期別¹及治療方式分類

| 期別 | 分析數 | 根治性手術 ² | | 根治性手術合併全身化療，有/無局部化療 ³ | | 根治性手術合併局部化療 | | 部分切除性手術 ⁴ | | 部分切除性手術合併全身或局部化療任一種以上 | | TURBT ⁵ | | TURBT合併全身化療 | | TURBT合併局部化療 | |
|-------|-----|--------------------|-------|----------------------------------|-------|-------------|------|----------------------|------|-----------------------|------|--------------------|--------|-------------|--------|-------------|-------|
| | | 申報數 | % | 申報數 | % | 申報數 | % | 申報數 | % | 申報數 | % | 申報數 | % | 申報數 | % | 申報數 | % |
| 合計 | 155 | 3 | 1.94 | 3 | 1.94 | 1 | 0.65 | 1 | 0.65 | 0 | 0.00 | 30 | 19.35 | 8 | 5.16 | 77 | 49.68 |
| 0 期 | 83 | 0 | 0.00 | 0 | 0.00 | 1 | 1.20 | 0 | 0.00 | 0 | 0.00 | 21 | 25.30 | 0 | 0.00 | 50 | 60.24 |
| I 期 | 39 | 1 | 2.56 | 0 | 0.00 | 0 | 0.00 | 0 | 0.00 | 0 | 0.00 | 5 | 12.82 | 0 | 0.00 | 21 | 53.85 |
| II 期 | 17 | 2 | 11.76 | 1 | 5.88 | 0 | 0.00 | 0 | 0.00 | 0 | 0.00 | 2 | 11.76 | 1 | 5.88 | 5 | 29.41 |
| III 期 | 11 | 0 | 0.00 | 2 | 18.18 | 0 | 0.00 | 1 | 9.09 | 0 | 0.00 | 0 | 0.00 | 4 | 36.36 | 1 | 9.09 |
| IV 期 | 3 | 0 | 0.00 | 0 | 0.00 | 0 | 0.00 | 0 | 0.00 | 0 | 0.00 | 0 | 0.00 | 3 | 100.00 | 0 | 0.00 |
| 不詳 | 2 | 0 | 0.00 | 0 | 0.00 | 0 | 0.00 | 0 | 0.00 | 0 | 0.00 | 2 | 100.00 | 0 | 0.00 | 0 | 0.00 |

1 「整併期別」定義：請參考(107 年度)臨床與病理期別(AJCC_8th)之整併流程說明，如圖 1 所示。

2 「根治性手術」定義：針對原發部位進行手術治療且術式編碼為 50-90。術式編碼詳見 p.656。

3 「局部化學治療」定義：個案於首次療程中接受膀胱灌注局部化療且編碼為 08 或 09。

4 「部分切除手術」定義：針對原發部位進行手術治療且術式編碼為 30。術式編碼詳見 p.656。

5 「TURBT」定義：針對原發部位進行手術治療且術式編碼為 20-27。術式編碼詳見 p.656。

表十八之二 膀胱癌發生人數按整併期別¹之治療方式分類(續)

| TURBT 合併 局部 免疫治療 ⁶ | | TURBT 合併 局部化療 與局部 免疫治療 | | TURBT 合併全身 化療與局部 藥物治療 (化學或免疫 任一種以上) | | TURBT 合併放療 | | TURBT 合併放療 與化療 (全身或局部 任一種以上) | | TURBT 合併全身 免疫治療 ⁷ ,有/無化療 (全身或局部 任一種以上) | | 緩和治療 ⁸ | | 未治療 ⁹ | | 其它治療 ¹⁰ | |
|----------------------------------------|------|---------------------------------|------|----------------------------------------------------|------|---------------|------|------------------------------------------|-------|------------------------------------------------------------------|------|-------------------|------|------------------|------|--------------------|-------|
| 申報數 | % | 申報數 | % | 申報數 | % | 申報數 | % | 申報數 | % | 申報數 | % | 申報數 | % | 申報數 | % | 申報數 | % |
| 170 | 5.32 | 170 | 5.32 | 41 | 1.28 | 78 | 2.44 | 134 | 4.20 | 58 | 1.82 | 24 | 0.75 | 11 | 0.34 | 92 | 2.88 |
| 62 | 5.49 | 61 | 5.40 | 1 | 0.09 | 1 | 0.09 | 0 | 0.00 | 2 | 0.18 | 2 | 0.18 | 6 | 0.53 | 10 | 0.88 |
| 90 | 8.47 | 101 | 9.51 | 2 | 0.19 | 6 | 0.56 | 6 | 0.56 | 27 | 2.54 | 0 | 0.00 | 1 | 0.09 | 8 | 0.75 |
| 13 | 2.89 | 8 | 1.78 | 23 | 5.11 | 31 | 6.89 | 59 | 13.11 | 8 | 1.78 | 3 | 0.67 | 1 | 0.22 | 21 | 4.67 |
| 3 | 0.91 | 0 | 0.00 | 7 | 2.11 | 27 | 8.16 | 54 | 16.31 | 9 | 2.72 | 4 | 1.21 | 0 | 0.00 | 30 | 9.06 |
| 0 | 0.00 | 0 | 0.00 | 7 | 4.79 | 9 | 6.16 | 12 | 8.22 | 10 | 6.85 | 13 | 8.90 | 2 | 1.37 | 22 | 15.07 |
| 2 | 2.67 | 0 | 0.00 | 1 | 1.33 | 4 | 5.33 | 3 | 4.00 | 2 | 2.67 | 2 | 2.67 | 1 | 1.33 | 1 | 1.33 |

表十八之三 膀胱癌 0-49 歲發生人數按整併期別¹之治療方式分類(續)

| TURBT 合併 局部 免疫治療 ⁶ | | TURBT 合併 局部化療 與局部 免疫治療 | | TURBT 合併全身 化療與局部 藥物治療 (化學或免疫 任一種以上) | | TURBT 合併放療 | | TURBT 合併放療 與化療 (全身或局部 任一種以上) | | TURBT 合併全身 免疫治療 ⁷ ,有/無化療 (全身或局部 任一種以上) | | 緩和治療 ⁸ | | 未治療 ⁹ | | 其它治療 ¹⁰ | |
|----------------------------------------|-------|---------------------------------|-------|----------------------------------------------------|------|---------------|------|------------------------------------------|-------|------------------------------------------------------------------|------|-------------------|------|------------------|------|--------------------|-------|
| 申報數 | % | 申報數 | % | 申報數 | % | 申報數 | % | 申報數 | % | 申報數 | % | 申報數 | % | 申報數 | % | 申報數 | % |
| 9 | 5.81 | 10 | 6.45 | 1 | 0.65 | 1 | 0.65 | 4 | 2.58 | 0 | 0.00 | 0 | 0.00 | 1 | 0.65 | 6 | 3.87 |
| 2 | 2.41 | 5 | 6.02 | 0 | 0.00 | 0 | 0.00 | 0 | 0.00 | 0 | 0.00 | 0 | 0.00 | 1 | 1.20 | 3 | 3.61 |
| 6 | 15.38 | 5 | 12.82 | 0 | 0.00 | 1 | 2.56 | 0 | 0.00 | 0 | 0.00 | 0 | 0.00 | 0 | 0.00 | 0 | 0.00 |
| 1 | 5.88 | 0 | 0.00 | 0 | 0.00 | 0 | 0.00 | 3 | 17.65 | 0 | 0.00 | 0 | 0.00 | 0 | 0.00 | 2 | 11.76 |
| 0 | 0.00 | 0 | 0.00 | 1 | 9.09 | 0 | 0.00 | 1 | 9.09 | 0 | 0.00 | 0 | 0.00 | 0 | 0.00 | 1 | 9.09 |
| 0 | 0.00 | 0 | 0.00 | 0 | 0.00 | 0 | 0.00 | 0 | 0.00 | 0 | 0.00 | 0 | 0.00 | 0 | 0.00 | 0 | 0.00 |
| 0 | 0.00 | 0 | 0.00 | 0 | 0.00 | 0 | 0.00 | 0 | 0.00 | 0 | 0.00 | 0 | 0.00 | 0 | 0.00 | 0 | 0.00 |

6 「局部免疫治療」定義：個案於首次療程中接受免疫治療且編碼為 01、03。

7 「全身免疫治療」定義：個案於首次療程中接受免疫治療且編碼為 02、03。

8 「緩和照護」定義：僅接受緩解或減輕個案症狀所提供之照護(無毒殺或抑制腫瘤功能)，例如繞道手術或疼痛控制等治療。若為緩和性原發部位手術、放療或化療則納入前述治療欄位內分析。

9 「未治療」定義：個案於首次療程中未接受任何的治療方式，包括拒絕治療。

10 「其他治療」定義：個案於首次療程中接受賀爾蒙治療、內分泌治療等其他治療組合方式。

膀胱癌

表十八之四 膀胱癌 50-69 歲發生人數按整併期別¹及治療方式分類

| 期別 | 分析數 | 根治性手術 ² | | 根治性手術合併全身化療，有/無局部化療 ³ | | 根治性手術合併局部化療 | | 部分切除性手術 ⁴ | | 部分切除性手術合併全身或局部化療任一種以上 | | TURBT ⁵ | | TURBT合併全身化療 | | TURBT合併局部化療 | |
|-------|------|--------------------|------|----------------------------------|-------|-------------|------|----------------------|------|-----------------------|------|--------------------|-------|-------------|-------|-------------|-------|
| | | 申報數 | % | 申報數 | % | 申報數 | % | 申報數 | % | 申報數 | % | 申報數 | % | 申報數 | % | 申報數 | % |
| 合計 | 1435 | 52 | 3.62 | 52 | 3.62 | 13 | 0.91 | 12 | 0.84 | 20 | 1.39 | 214 | 14.91 | 53 | 3.69 | 693 | 48.29 |
| 0 期 | 545 | 7 | 1.28 | 0 | 0.00 | 1 | 0.18 | 0 | 0.00 | 3 | 0.55 | 114 | 20.92 | 1 | 0.18 | 346 | 63.49 |
| I 期 | 491 | 16 | 3.26 | 0 | 0.00 | 2 | 0.41 | 7 | 1.43 | 6 | 1.22 | 51 | 10.39 | 3 | 0.61 | 285 | 58.04 |
| II 期 | 180 | 16 | 8.89 | 14 | 7.78 | 8 | 4.44 | 1 | 0.56 | 3 | 1.67 | 18 | 10.00 | 21 | 11.67 | 38 | 21.11 |
| III 期 | 122 | 11 | 9.02 | 31 | 25.41 | 2 | 1.64 | 2 | 1.64 | 7 | 5.74 | 13 | 10.66 | 9 | 7.38 | 10 | 8.20 |
| IV 期 | 69 | 1 | 1.45 | 6 | 8.70 | 0 | 0.00 | 0 | 0.00 | 0 | 0.00 | 10 | 14.49 | 19 | 27.54 | 2 | 2.90 |
| 不詳 | 28 | 1 | 3.57 | 1 | 3.57 | 0 | 0.00 | 2 | 7.14 | 1 | 3.57 | 8 | 28.57 | 0 | 0.00 | 12 | 42.86 |

表十八之五 膀胱癌 70 歲以上發生人數按整併期別¹及治療方式分類

| 期別 | 分析數 | 根治性手術 ² | | 根治性手術合併全身化療，有/無局部化療 ³ | | 根治性手術合併局部化療 | | 部分切除性手術 ⁴ | | 部分切除性手術合併全身或局部化療任一種以上 | | TURBT ⁵ | | TURBT合併全身化療 | | TURBT合併局部化療 | |
|-------|------|--------------------|-------|----------------------------------|------|-------------|------|----------------------|------|-----------------------|------|--------------------|-------|-------------|------|-------------|-------|
| | | 申報數 | % | 申報數 | % | 申報數 | % | 申報數 | % | 申報數 | % | 申報數 | % | 申報數 | % | 申報數 | % |
| 合計 | 1604 | 53 | 3.30 | 21 | 1.31 | 8 | 0.50 | 12 | 0.75 | 13 | 0.81 | 348 | 21.70 | 36 | 2.24 | 693 | 43.20 |
| 0 期 | 502 | 7 | 1.39 | 0 | 0.00 | 1 | 0.20 | 1 | 0.20 | 2 | 0.40 | 129 | 25.70 | 1 | 0.20 | 300 | 59.76 |
| I 期 | 532 | 9 | 1.69 | 1 | 0.19 | 2 | 0.38 | 4 | 0.75 | 2 | 0.38 | 99 | 18.61 | 3 | 0.56 | 304 | 57.14 |
| II 期 | 253 | 14 | 5.53 | 6 | 2.37 | 2 | 0.79 | 4 | 1.58 | 5 | 1.98 | 55 | 21.74 | 13 | 5.14 | 54 | 21.34 |
| III 期 | 198 | 20 | 10.10 | 14 | 7.07 | 3 | 1.52 | 3 | 1.52 | 3 | 1.52 | 36 | 18.18 | 13 | 6.57 | 12 | 6.06 |
| IV 期 | 74 | 2 | 2.70 | 0 | 0.00 | 0 | 0.00 | 0 | 0.00 | 0 | 0.00 | 19 | 25.68 | 6 | 8.11 | 3 | 4.05 |
| 不詳 | 45 | 1 | 2.22 | 0 | 0.00 | 0 | 0.00 | 0 | 0.00 | 1 | 2.22 | 10 | 22.22 | 0 | 0.00 | 20 | 44.44 |

1 「整併期別」定義：請參考(107 年度)臨床與病理期別(AJCC_8th)之整併流程說明，如圖 1 所示。

2 「根治性手術」定義：針對原發部位進行手術治療且術式編碼為 50-90。術式編碼詳見 p.656。

3 「局部化學治療」定義：個案於首次療程中接受膀胱灌注局部化療且編碼為 08 或 09。

4 「部分切除手術」定義：針對原發部位進行手術治療且術式編碼為 30。術式編碼詳見 p.656。

5 「TURBT」定義：針對原發部位進行手術治療且術式編碼為 20-27。術式編碼詳見 p.656。

表十八之四 膀胱癌 50-69 歲發生人數按整併期別¹之治療方式分類(續)

| TURBT 合併 局部 免疫治療 ⁶ | | TURBT 合併 局部化療 與局部 免疫治療 | | TURBT 合併全身 化療與局部 藥物治療 (化學或免疫 任一種以上) | | TURBT 合併放療 | | TURBT 合併放療 與化療 (全身或局部 任一種以上) | | TURBT 合併全身 免疫治療 ⁷ ，有/無化療 (全身或局部 任一種以上) | | 緩和治療 ⁸ | | 未治療 ⁹ | | 其它治療 ¹⁰ | |
|----------------------------------------|------|---------------------------------|------|----------------------------------------------------|------|---------------|------|------------------------------------------|-------|------------------------------------------------------------------|------|-------------------|------|------------------|------|--------------------|-------|
| 申報數 | % | 申報數 | % | 申報數 | % | 申報數 | % | 申報數 | % | 申報數 | % | 申報數 | % | 申報數 | % | 申報數 | % |
| 86 | 5.99 | 84 | 5.85 | 21 | 1.46 | 9 | 0.63 | 56 | 3.90 | 27 | 1.88 | 3 | 0.21 | 1 | 0.07 | 39 | 2.72 |
| 35 | 6.42 | 32 | 5.87 | 0 | 0.00 | 0 | 0.00 | 0 | 0.00 | 1 | 0.18 | 0 | 0.00 | 1 | 0.18 | 4 | 0.73 |
| 47 | 9.57 | 49 | 9.98 | 1 | 0.20 | 0 | 0.00 | 4 | 0.81 | 15 | 3.05 | 0 | 0.00 | 0 | 0.00 | 5 | 1.02 |
| 4 | 2.22 | 3 | 1.67 | 11 | 6.11 | 5 | 2.78 | 27 | 15.00 | 3 | 1.67 | 0 | 0.00 | 0 | 0.00 | 8 | 4.44 |
| 0 | 0.00 | 0 | 0.00 | 4 | 3.28 | 2 | 1.64 | 18 | 14.75 | 2 | 1.64 | 0 | 0.00 | 0 | 0.00 | 11 | 9.02 |
| 0 | 0.00 | 0 | 0.00 | 4 | 5.80 | 2 | 2.90 | 7 | 10.14 | 4 | 5.80 | 3 | 4.35 | 0 | 0.00 | 11 | 15.94 |
| 0 | 0.00 | 0 | 0.00 | 1 | 3.57 | 0 | 0.00 | 0 | 0.00 | 2 | 7.14 | 0 | 0.00 | 0 | 0.00 | 0 | 0.00 |

表十八之五 膀胱癌 70 歲以上發生人數按整併期別¹之治療方式分類(續)

| TURBT 合併 局部 免疫治療 ⁶ | | TURBT 合併 局部化療 與局部 免疫治療 | | TURBT 合併全身 化療與局部 藥物治療 (化學或免疫 任一種以上) | | TURBT 合併放療 | | TURBT 合併放療 與化療 (全身或局部 任一種以上) | | TURBT 合併全身 免疫治療 ，有/無化療 (全身或局部 任一種以上) | | 緩和治療 ⁷ | | 未治療 ⁸ | | 其它治療 ⁹ | |
|----------------------------------------|------|---------------------------------|------|----------------------------------------------------|------|---------------|-------|------------------------------------------|-------|-----------------------------------------------------|------|-------------------|-------|------------------|------|-------------------|-------|
| 申報數 | % | 申報數 | % | 申報數 | % | 申報數 | % | 申報數 | % | 申報數 | % | 申報數 | % | 申報數 | % | 申報數 | % |
| 75 | 4.68 | 76 | 4.74 | 19 | 1.18 | 68 | 4.24 | 74 | 4.61 | 31 | 1.93 | 21 | 1.31 | 9 | 0.56 | 47 | 2.93 |
| 25 | 4.98 | 24 | 4.78 | 1 | 0.20 | 1 | 0.20 | 0 | 0.00 | 1 | 0.20 | 2 | 0.40 | 4 | 0.80 | 3 | 0.60 |
| 37 | 6.95 | 47 | 8.83 | 1 | 0.19 | 5 | 0.94 | 2 | 0.38 | 12 | 2.26 | 0 | 0.00 | 1 | 0.19 | 3 | 0.56 |
| 8 | 3.16 | 5 | 1.98 | 12 | 4.74 | 26 | 10.28 | 29 | 11.46 | 5 | 1.98 | 3 | 1.19 | 1 | 0.40 | 11 | 4.35 |
| 3 | 1.52 | 0 | 0.00 | 2 | 1.01 | 25 | 12.63 | 35 | 17.68 | 7 | 3.54 | 4 | 2.02 | 0 | 0.00 | 18 | 9.09 |
| 0 | 0.00 | 0 | 0.00 | 3 | 4.05 | 7 | 9.46 | 5 | 6.76 | 6 | 8.11 | 10 | 13.51 | 2 | 2.70 | 11 | 14.86 |
| 2 | 4.44 | 0 | 0.00 | 0 | 0.00 | 4 | 8.89 | 3 | 6.67 | 0 | 0.00 | 2 | 4.44 | 1 | 2.22 | 1 | 2.22 |

6 「局部免疫治療」定義：個案於首次療程中接受免疫治療且編碼為 01、03。

7 「全身免疫治療」定義：個案於首次療程中接受免疫治療且編碼為 02、03。

8 「緩和照護」定義：僅接受緩解或減輕個案症狀所提供之照護(無毒殺或抑制腫瘤功能)，例如繞道手術或疼痛控制等治療。若為緩和性原發部位手術、放療或化療則納入前述治療欄位內分析。

9 「未治療」定義：個案於首次療程中未接受任何的治療方式，包括拒絕治療。

10 「其他治療」定義：個案於首次療程中接受賀爾蒙治療、內分泌治療等其他治療組合方式。

Bladder

C670–C679

(Except for M9727, 9732, 9741-9742, 9762-9809, 9832, 9840-9931, 9945-9946, 9950-9968, and 9975-9993)

Codes

- 00 None; no surgery of primary site; autopsy ONLY
- 10 Local tumor destruction, NOS
 - 11 Photodynamic therapy (PDT)
 - 12 Electrocautery; fulguration (includes use of hot forceps for tumor destruction)
 - 13 Cryosurgery
 - 14 Laser
 - 15 Intravesical therapy
 - 16 Bacillus Calmette-Guerin (BCG) or other immunotherapy
[SEER Note : Code BCG as both surgery and immunotherapy]

No specimen sent to pathology from surgical events 10–16

- 20 Local tumor excision, NOS
 - 26 Polypectomy
 - 27 Excisional biopsy
[SEER Note : Code TURB as 27]

Any combination of 20 or 26–27 WITH

- 21 Photodynamic therapy (PDT)
- 22 Electrocautery
- 23 Cryosurgery
- 24 Laser ablation
- 25 Laser excision
- 30 Partial cystectomy
- 50 Simple/total/complete cystectomy
- 60 Complete cystectomy with reconstruction
[SEER Note : Use code 71 for cystoprostatectomy.]
 - 61 Radical cystectomy PLUS ileal conduit
 - 62 Radical cystectomy PLUS continent reservoir or pouch, NOS
 - 63 Radical cystectomy PLUS abdominal pouch (cutaneous)
 - 64 Radical cystectomy PLUS in situ pouch (orthotopic)

When the procedure is described as a pelvic exenteration for males, but the prostate is not removed, the surgery should be coded as a cystectomy (code 60-64).

- 70 Pelvic exenteration, NOS
 - 71 Radical cystectomy including anterior exenteration
[SEER Note : Use code 71 for cystoprostatectomy.]

For females, includes removal of bladder, uterus, ovaries, entire vaginal wall, and entire urethra. For males, includes removal of the prostate. When a procedure is described as a pelvic exenteration for males, but the prostate is not removed, the surgery should be coded as a cystectomy (code 60-64).

- 72 Posterior exenteration
For females, also includes removal of vagina, rectum and anus. For males, also includes prostate, rectum and anus.

- 73 Total exenteration

Includes all tissue and organs removed for an anterior and posterior exenteration.

[SEER Note : Includes removal of all pelvic contents and pelvic lymph nodes. The lymph node dissection should also be coded under Scope of Regional Lymph Node Surgery (癌登欄位序號 #4.16 or 4.17).]

- 74 Extended exenteration
Includes pelvic blood vessels and/or bony pelvis

- 80 Cystectomy, NOS

Specimen sent to pathology from surgical events 20-80.

- 90 Surgery, NOS
- 99 Unknown if surgery performed; death

惡性淋巴瘤

表十九之一 惡性淋巴瘤發生人數之主要特性按性別及醫療機構別分類

| 特性 | 合計 | | 男性 | | 女性 | | 醫學中心 | | 非醫學中心 | |
|---------------------------|------|--------|------|--------|------|--------|------|--------|-------|--------|
| | N | % | N | % | N | % | N | % | N | % |
| 總個案數 | 2818 | 100.00 | 1559 | 100.00 | 1259 | 100.00 | 1980 | 100.00 | 838 | 100.00 |
| 年齡 | | | | | | | | | | |
| 00-04 歲 | 11 | 0.39 | 6 | 0.38 | 5 | 0.40 | 11 | 0.56 | 0 | 0.00 |
| 05-09 歲 | 16 | 0.57 | 15 | 0.96 | 1 | 0.08 | 16 | 0.81 | 0 | 0.00 |
| 10-14 歲 | 18 | 0.64 | 14 | 0.90 | 4 | 0.32 | 14 | 0.71 | 4 | 0.48 |
| 15-19 歲 | 32 | 1.14 | 20 | 1.28 | 12 | 0.95 | 28 | 1.41 | 4 | 0.48 |
| 20-24 歲 | 76 | 2.70 | 49 | 3.14 | 27 | 2.14 | 65 | 3.28 | 11 | 1.31 |
| 25-29 歲 | 90 | 3.19 | 48 | 3.08 | 42 | 3.34 | 71 | 3.59 | 19 | 2.27 |
| 30-34 歲 | 75 | 2.66 | 39 | 2.50 | 36 | 2.86 | 57 | 2.88 | 18 | 2.15 |
| 35-39 歲 | 105 | 3.73 | 55 | 3.53 | 50 | 3.97 | 74 | 3.74 | 31 | 3.70 |
| 40-44 歲 | 110 | 3.90 | 53 | 3.40 | 57 | 4.53 | 78 | 3.94 | 32 | 3.82 |
| 45-49 歲 | 128 | 4.54 | 67 | 4.30 | 61 | 4.85 | 98 | 4.95 | 30 | 3.58 |
| 50-54 歲 | 209 | 7.42 | 102 | 6.54 | 107 | 8.50 | 161 | 8.13 | 48 | 5.73 |
| 55-59 歲 | 325 | 11.53 | 184 | 11.80 | 141 | 11.20 | 230 | 11.62 | 95 | 11.34 |
| 60-64 歲 | 371 | 13.17 | 227 | 14.56 | 144 | 11.44 | 268 | 13.54 | 103 | 12.29 |
| 65-69 歲 | 380 | 13.48 | 206 | 13.21 | 174 | 13.82 | 261 | 13.18 | 119 | 14.20 |
| 70-74 歲 | 253 | 8.98 | 144 | 9.24 | 109 | 8.66 | 171 | 8.64 | 82 | 9.79 |
| 75-79 歲 | 269 | 9.55 | 135 | 8.66 | 134 | 10.64 | 162 | 8.18 | 107 | 12.77 |
| 80-84 歲 | 189 | 6.71 | 106 | 6.80 | 83 | 6.59 | 117 | 5.91 | 72 | 8.59 |
| 85 歲以上 | 161 | 5.71 | 89 | 5.71 | 72 | 5.72 | 98 | 4.95 | 63 | 7.52 |
| Ann Arbor 期別 ¹ | | | | | | | | | | |
| I 期 | 267 | 9.47 | 155 | 9.94 | 112 | 8.90 | 181 | 9.14 | 86 | 10.26 |
| IE 期 | 174 | 6.17 | 85 | 5.45 | 89 | 7.07 | 141 | 7.12 | 33 | 3.94 |
| II 期 | 422 | 14.98 | 223 | 14.30 | 199 | 15.81 | 280 | 14.14 | 142 | 16.95 |
| II Bulky 期 | 22 | 0.78 | 9 | 0.58 | 13 | 1.03 | 19 | 0.96 | 3 | 0.36 |
| IIE 期 | 108 | 3.83 | 52 | 3.34 | 56 | 4.45 | 80 | 4.04 | 28 | 3.34 |
| III 期 | 447 | 15.86 | 243 | 15.59 | 204 | 16.20 | 283 | 14.29 | 164 | 19.57 |
| IV 期 | 1063 | 37.72 | 598 | 38.36 | 465 | 36.93 | 761 | 38.43 | 302 | 36.04 |
| 不詳 | 315 | 11.18 | 194 | 12.44 | 121 | 9.61 | 235 | 11.87 | 80 | 9.55 |
| 整併期別 ² | | | | | | | | | | |
| I 期 | 441 | 15.65 | 240 | 15.39 | 201 | 15.97 | 322 | 16.26 | 119 | 14.20 |
| II 期 | 552 | 19.59 | 284 | 18.22 | 268 | 21.29 | 379 | 19.14 | 173 | 20.64 |
| III 期 | 447 | 15.86 | 243 | 15.59 | 204 | 16.20 | 283 | 14.29 | 164 | 19.57 |
| IV 期 | 1063 | 37.72 | 598 | 38.36 | 465 | 36.93 | 761 | 38.43 | 302 | 36.04 |
| 不詳 | 315 | 11.18 | 194 | 12.44 | 121 | 9.61 | 235 | 11.87 | 80 | 9.55 |

表十九之一 惡性淋巴瘤發生人數之主要特性按性別及醫療機構別分類(續)

| 特性 | 合計 | | 男性 | | 女性 | | 醫學中心 | | 非醫學中心 | |
|-----------------------|------|----------|------|----------|------|----------|------|----------|-------|----------|
| | N | % | N | % | N | % | N | % | N | % |
| 總個案數 | 2818 | 100.00 | 1559 | 100.00 | 1259 | 100.00 | 1980 | 100.00 | 838 | 100.00 |
| 臨床與病理期別一致性 | | | | | | | | | | |
| Kappa ³ | - | | | | | | | | | |
| 治療方式 ^{4,5,6} | | | | | | | | | | |
| 手術 | 69 | 2.45 | 32 | 2.05 | 37 | 2.94 | 44 | 2.22 | 25 | 2.98 |
| 手術合併化療，有/無標靶治療 | 99 | 3.51 | 55 | 3.53 | 44 | 3.49 | 56 | 2.83 | 43 | 5.13 |
| 手術合併放療 | 35 | 1.24 | 23 | 1.48 | 12 | 0.95 | 30 | 1.52 | 5 | 0.60 |
| 手術合併化療與放療，有/無標靶治療 | 29 | 1.03 | 19 | 1.22 | 10 | 0.79 | 20 | 1.01 | 9 | 1.07 |
| 放療 | 87 | 3.09 | 51 | 3.27 | 36 | 2.86 | 62 | 3.13 | 25 | 2.98 |
| 放療合併化療 | 130 | 4.61 | 66 | 4.23 | 64 | 5.08 | 97 | 4.90 | 33 | 3.94 |
| 放療合併化療與標靶治療 | 167 | 5.93 | 97 | 6.22 | 70 | 5.56 | 94 | 4.75 | 73 | 8.71 |
| 化療 | 486 | 17.25 | 291 | 18.67 | 195 | 15.49 | 361 | 18.23 | 125 | 14.92 |
| 化療合併標靶治療 | 1260 | 44.71 | 678 | 43.49 | 582 | 46.23 | 896 | 45.25 | 364 | 43.44 |
| 化療合併骨幹移植，有/無標靶治療 | 63 | 2.24 | 40 | 2.57 | 23 | 1.83 | 57 | 2.88 | 6 | 0.72 |
| 緩和治療 | 85 | 3.02 | 46 | 2.95 | 39 | 3.10 | 43 | 2.17 | 42 | 5.01 |
| 未治療 | 138 | 4.90 | 60 | 3.85 | 78 | 6.20 | 91 | 4.60 | 47 | 5.61 |
| 其他治療 | 170 | 6.03 | 101 | 6.48 | 69 | 5.48 | 129 | 6.52 | 41 | 4.89 |
| 組織型態 | | | | | | | | | | |
| 何杰金氏淋巴瘤 | 228 | 8.09 | 126 | 8.08 | 102 | 8.10 | 173 | 8.74 | 55 | 6.56 |
| 非何杰金氏淋巴瘤 | 2415 | 85.70 | 1331 | 85.38 | 1084 | 86.10 | 1677 | 84.70 | 738 | 88.07 |
| | | (100.00) | | (100.00) | | (100.00) | | (100.00) | | (100.00) |
| B 細胞淋巴樣瘤 | 2102 | (87.04) | 1138 | (85.50) | 964 | (88.93) | 1440 | (85.87) | 662 | (89.70) |
| T/NK 細胞淋巴樣瘤 | 313 | (12.96) | 193 | (14.50) | 120 | (11.07) | 237 | (14.13) | 76 | (10.30) |
| 組織細胞與樹突狀細胞瘤 | 24 | 0.85 | 8 | 0.51 | 16 | 1.27 | 20 | 1.01 | 4 | 0.48 |
| 其他惡性淋巴瘤 | 151 | 5.36 | 94 | 6.03 | 57 | 4.53 | 110 | 5.56 | 41 | 4.89 |

註 1：「Ann Arbor 期別」定義：請參考(107 年度)惡性淋巴瘤 Ann Arbor 期別之整併流程說明，如圖 4 所示。

註 2：整併期別*請參考 107 年度臨床與病理期別(AJCC_8th)之整併流程說明，如圖 1 所示。

註 3：惡性淋巴瘤個案因 Ann Arbor 期別屬於臨床分期，無病理期別，故未進行臨床病理期別一致性分析。

註 4：參考後續治療方式相關表格之附註。

註 5：治療方式為 "OOO 合併 XX 治療，有/無□□治療"，表示包含「OOO 合併 XX 治療」與「OOO 合併 XX 治療與□□治療」之兩種方式合併呈現。

註 6：治癒性治療組合所佔比例若小於 0.2%者，則不呈現於報告中。

惡性淋巴瘤

表十九之二 惡性淋巴瘤發生人數按 Ann Arbor 期別¹及治療方式分類

| 期別 | 分析數 | 手術 ² | | 手術合併化療 | | 手術合併放療 | | 手術合併化療與放療 | | 放療 | | 放療合併化療 | | 放療合併化療與標靶治療 | | 化療 | | 化療合併標靶治療 | | 化療合併骨幹移植 | | 緩和治療 ³ | | 未治療 ⁴ | | 其他治療 ⁵ | |
|-------|------|-----------------|------|--------|------|--------|------|-----------|------|-----|-------|--------|-------|-------------|-------|-----|-------|----------|-------|----------|------|-------------------|------|------------------|------|-------------------|-------|
| | | 申報數 | % | 申報數 | % | 申報數 | % | 申報數 | % | 申報數 | % | 申報數 | % | 申報數 | % | 申報數 | % | 申報數 | % | 申報數 | % | 申報數 | % | 申報數 | % | 申報數 | % |
| 合計 | 2818 | 69 | 2.45 | 99 | 3.51 | 35 | 1.24 | 29 | 1.03 | 87 | 3.09 | 130 | 4.61 | 167 | 5.93 | 486 | 17.25 | 1260 | 44.71 | 63 | 2.24 | 85 | 3.02 | 138 | 4.90 | 170 | 6.03 |
| I 期 | 441 | 35 | 7.94 | 28 | 6.35 | 18 | 4.08 | 18 | 4.08 | 48 | 10.88 | 27 | 6.12 | 37 | 8.39 | 24 | 5.44 | 108 | 24.49 | 0 | 0.00 | 8 | 1.81 | 39 | 8.84 | 51 | 11.56 |
| II 期 | 552 | 6 | 1.09 | 25 | 4.53 | 3 | 0.54 | 5 | 0.91 | 13 | 2.36 | 58 | 10.51 | 56 | 10.14 | 80 | 14.49 | 260 | 47.10 | 4 | 0.72 | 5 | 0.91 | 22 | 3.99 | 15 | 2.72 |
| III 期 | 447 | 2 | 0.45 | 17 | 3.80 | 0 | 0.00 | 1 | 0.22 | 3 | 0.67 | 8 | 1.79 | 18 | 4.03 | 98 | 21.92 | 237 | 53.02 | 9 | 2.01 | 14 | 3.13 | 20 | 4.47 | 20 | 4.47 |
| IV 期 | 1063 | 9 | 0.85 | 20 | 1.88 | 0 | 0.00 | 1 | 0.09 | 4 | 0.38 | 11 | 1.03 | 50 | 4.70 | 194 | 18.25 | 603 | 56.73 | 46 | 4.33 | 38 | 3.57 | 38 | 3.57 | 49 | 4.61 |
| 不詳 | 315 | 17 | 5.40 | 9 | 2.86 | 14 | 4.44 | 4 | 1.27 | 19 | 6.03 | 26 | 8.25 | 6 | 1.90 | 90 | 28.57 | 52 | 16.51 | 4 | 1.27 | 20 | 6.35 | 19 | 6.03 | 35 | 11.11 |

1 「Ann Arbor 期別」定義：請參考(107 年度)惡性淋巴瘤 Ann Arbor 期別之整合流程說明，如圖 4 所示。

2 「手術」定義：外院或申報醫院有進行原發部位手術，且術式編碼為 20-90。

3 「緩和照護」定義：僅接受緩解或減輕個案症狀所提供之照護(無毒殺或抑制腫瘤功能)，例如繞道手術或疼痛控制等治療。若為緩和性原發部位手術、放療或化療則納入前述治療欄位內分析。

4 「未治療」定義：個案於首次療程中未接受任何的治療方式，包括拒絕治療。

5 「其他治療」定義：個案於首次療程中接受其他治療組合方式。

惡性淋巴瘤

表十九之三 惡性淋巴瘤 0-39 歲發生人數按 Ann Arbor 期別¹及治療方式分類

| 期別 | 分析數 | 手術 ² | | 手術合併化療 | | 手術合併放療 | | 手術合併化療與放療 | | 放療 | | 放療合併化療 | | 放療合併化療與標靶治療 | | 化療 | | 化療合併標靶治療 | | 化療合併骨幹移植 | | 緩和治療 ³ | | 未治療 ⁴ | | 其他治療 ⁵ | |
|-------|-----|-----------------|------|--------|------|--------|------|-----------|------|-----|-------|--------|-------|-------------|-------|-----|-------|----------|-------|----------|------|-------------------|------|------------------|------|-------------------|-------|
| | | 申報數 | % | 申報數 | % | 申報數 | % | 申報數 | % | 申報數 | % | 申報數 | % | 申報數 | % | 申報數 | % | 申報數 | % | 申報數 | % | 申報數 | % | 申報數 | % | 申報數 | % |
| 合計 | 423 | 8 | 1.89 | 14 | 3.31 | 7 | 1.65 | 3 | 0.71 | 12 | 2.84 | 55 | 13.00 | 25 | 5.91 | 145 | 34.28 | 103 | 24.35 | 19 | 4.49 | 1 | 0.24 | 8 | 1.89 | 23 | 5.44 |
| I 期 | 44 | 4 | 9.09 | 4 | 9.09 | 3 | 6.82 | 2 | 4.55 | 6 | 13.64 | 0 | 0.00 | 4 | 9.09 | 4 | 9.09 | 9 | 20.45 | 0 | 0.00 | 0 | 0.00 | 1 | 2.27 | 7 | 15.91 |
| II 期 | 139 | 0 | 0.00 | 2 | 1.44 | 0 | 0.00 | 0 | 0.00 | 2 | 1.44 | 39 | 28.06 | 14 | 10.07 | 45 | 32.37 | 33 | 23.74 | 3 | 2.16 | 0 | 0.00 | 1 | 0.72 | 0 | 0.00 |
| III 期 | 47 | 0 | 0.00 | 2 | 4.26 | 0 | 0.00 | 1 | 2.13 | 0 | 0.00 | 5 | 10.64 | 0 | 0.00 | 18 | 38.30 | 15 | 31.91 | 4 | 8.51 | 0 | 0.00 | 0 | 0.00 | 2 | 4.26 |
| IV 期 | 115 | 0 | 0.00 | 3 | 2.61 | 0 | 0.00 | 0 | 0.00 | 1 | 0.87 | 2 | 1.74 | 6 | 5.22 | 42 | 36.52 | 45 | 39.13 | 10 | 8.70 | 0 | 0.00 | 1 | 0.87 | 5 | 4.35 |
| 不詳 | 78 | 4 | 5.13 | 3 | 3.85 | 4 | 5.13 | 0 | 0.00 | 3 | 3.85 | 9 | 11.54 | 1 | 1.28 | 36 | 46.15 | 1 | 1.28 | 2 | 2.56 | 1 | 1.28 | 5 | 6.41 | 9 | 11.54 |

1 「Ann Arbor 期別」定義：請參考(107 年度)惡性淋巴瘤 Ann Arbor 期別之整合流程說明，如圖 4 所示。

2 「手術」定義：外院或申報醫院有進行原發部位手術，且術式編碼為 20-90。

3 「緩和照護」定義：僅接受緩解或減輕個案症狀所提供之照護(無毒殺或抑制腫瘤功能)，例如繞道手術或疼痛控制等治療。若為緩和性原發部位手術、放療或化療則納入前述治療欄位內分析。

4 「未治療」定義：個案於首次療程中未接受任何的治療方式，包括拒絕治療。

5 「其他治療」定義：個案於首次療程中接受其他治療組合方式。

惡性淋巴瘤

表十九之四 惡性淋巴瘤 40-59 歲發生人數按 Ann Arbor 期別¹及治療方式分類

| 期別 | 分析數 | 手術 ² | | 手術合併化療，有/無標靶治療 | | 手術合併放療 | | 手術合併化療與放療，有/無標靶治療 | | 放療 | | 放療合併化療 | | 放療合併化療與標靶治療 | | 化療 | | 化療合併標靶治療 | | 化療合併骨幹移植，有/無標靶治療 | | 緩和治療 ³ | | 未治療 ⁴ | | 其他治療 ⁵ | |
|-------|-----|-----------------|------|----------------|------|--------|------|-------------------|------|-----|-------|--------|-------|-------------|-------|-----|-------|----------|-------|------------------|-------|-------------------|------|------------------|-------|-------------------|-------|
| | | 申報數 | % | 申報數 | % | 申報數 | % | 申報數 | % | 申報數 | % | 申報數 | % | 申報數 | % | 申報數 | % | 申報數 | % | 申報數 | % | 申報數 | % | 申報數 | % | 申報數 | % |
| 合計 | 772 | 22 | 2.85 | 30 | 3.89 | 12 | 1.55 | 13 | 1.68 | 21 | 2.72 | 34 | 4.40 | 49 | 6.35 | 106 | 13.73 | 350 | 45.34 | 35 | 4.53 | 10 | 1.30 | 47 | 6.09 | 43 | 5.57 |
| I 期 | 154 | 11 | 7.14 | 11 | 7.14 | 6 | 3.90 | 7 | 4.55 | 17 | 11.04 | 16 | 10.39 | 12 | 7.79 | 7 | 4.55 | 32 | 20.78 | 0 | 0.00 | 1 | 0.65 | 15 | 9.74 | 19 | 12.34 |
| II 期 | 141 | 1 | 0.71 | 8 | 5.67 | 3 | 2.13 | 2 | 1.42 | 0 | 0.00 | 8 | 5.67 | 17 | 12.06 | 14 | 9.93 | 76 | 53.90 | 1 | 0.71 | 0 | 0.00 | 6 | 4.26 | 5 | 3.55 |
| III 期 | 122 | 1 | 0.82 | 2 | 1.64 | 0 | 0.00 | 0 | 0.00 | 1 | 0.82 | 1 | 0.82 | 5 | 4.10 | 28 | 22.95 | 68 | 55.74 | 2 | 1.64 | 3 | 2.46 | 6 | 4.92 | 5 | 4.10 |
| IV 期 | 291 | 3 | 1.03 | 6 | 2.06 | 0 | 0.00 | 1 | 0.34 | 0 | 0.00 | 3 | 1.03 | 14 | 4.81 | 46 | 15.81 | 162 | 55.67 | 30 | 10.31 | 5 | 1.72 | 13 | 4.47 | 8 | 2.75 |
| 不詳 | 64 | 6 | 9.38 | 3 | 4.69 | 3 | 4.69 | 3 | 4.69 | 3 | 4.69 | 6 | 9.38 | 1 | 1.56 | 11 | 17.19 | 12 | 18.75 | 2 | 3.13 | 1 | 1.56 | 7 | 10.94 | 6 | 9.38 |

1 「Ann Arbor 期別」定義：請參考(107 年度)惡性淋巴瘤 Ann Arbor 期別之整合流程說明，如圖 4 所示。

2 「手術」定義：外院或申報醫院有進行原發部位手術，且術式編碼為 20-90。

3 「緩和照護」定義：僅接受緩解或減輕個案症狀所提供之照護(無毒殺或抑制腫瘤功能)，例如繞道手術或疼痛控制等治療。若為緩和性原發部位手術、放療或化療則納入前述治療欄位內分析。

4 「未治療」定義：個案於首次療程中未接受任何的治療方式，包括拒絕治療。

5 「其他治療」定義：個案於首次療程中接受其他治療組合方式。

惡性淋巴瘤

表十九之五 惡性淋巴瘤 60 歲以上發生人數按 Ann Arbor 期別¹及治療方式分類

| 期別 | 分析數 | 手術 ² | | 手術合併化療，有/無標靶治療 | | 手術合併放療 | | 手術合併化療與放療，有/無標靶治療 | | 放療 | | 放療合併化療 | | 放療合併化療與標靶治療 | | 化療 | | 化療合併標靶治療 | | 化療合併骨幹移植，有/無標靶治療 | | 緩和治療 ³ | | 未治療 ⁴ | | 其他治療 ⁵ | |
|-------|------|-----------------|------|----------------|------|--------|------|-------------------|------|-----|-------|--------|------|-------------|------|-----|-------|----------|-------|------------------|------|-------------------|-------|------------------|------|-------------------|-------|
| | | 申報數 | % | 申報數 | % | 申報數 | % | 申報數 | % | 申報數 | % | 申報數 | % | 申報數 | % | 申報數 | % | 申報數 | % | 申報數 | % | 申報數 | % | 申報數 | % | 申報數 | % |
| 合計 | 1623 | 39 | 2.40 | 55 | 3.39 | 16 | 0.99 | 13 | 0.80 | 54 | 3.33 | 41 | 2.53 | 93 | 5.73 | 235 | 14.48 | 807 | 49.72 | 9 | 0.55 | 74 | 4.56 | 83 | 5.11 | 104 | 6.41 |
| I 期 | 243 | 20 | 8.23 | 13 | 5.35 | 9 | 3.70 | 9 | 3.70 | 25 | 10.29 | 11 | 4.53 | 21 | 8.64 | 13 | 5.35 | 67 | 27.57 | 0 | 0.00 | 7 | 2.88 | 23 | 9.47 | 25 | 10.29 |
| II 期 | 272 | 5 | 1.84 | 15 | 5.51 | 0 | 0.00 | 3 | 1.10 | 11 | 4.04 | 11 | 4.04 | 25 | 9.19 | 21 | 7.72 | 151 | 55.51 | 0 | 0.00 | 5 | 1.84 | 15 | 5.51 | 10 | 3.68 |
| III 期 | 278 | 1 | 0.36 | 13 | 4.68 | 0 | 0.00 | 0 | 0.00 | 2 | 0.72 | 2 | 0.72 | 13 | 4.68 | 52 | 18.71 | 154 | 55.40 | 3 | 1.08 | 11 | 3.96 | 14 | 5.04 | 13 | 4.68 |
| IV 期 | 657 | 6 | 0.91 | 11 | 1.67 | 0 | 0.00 | 0 | 0.00 | 3 | 0.46 | 6 | 0.91 | 30 | 4.57 | 106 | 16.13 | 396 | 60.27 | 6 | 0.91 | 33 | 5.02 | 24 | 3.65 | 36 | 5.48 |
| 不詳 | 173 | 7 | 4.05 | 3 | 1.73 | 7 | 4.05 | 1 | 0.58 | 13 | 7.51 | 11 | 6.36 | 4 | 2.31 | 43 | 24.86 | 39 | 22.54 | 0 | 0.00 | 18 | 10.40 | 7 | 4.05 | 20 | 11.56 |

1 「Ann Arbor 期別」定義：請參考(107 年度)惡性淋巴瘤 Ann Arbor 期別之整合流程說明，如圖 4 所示。

2 「手術」定義：外院或申報醫院有進行原發部位手術，且術式編碼為 20-90。

3 「緩和照護」定義：僅接受緩解或減輕個案症狀所提供之照護(無毒殺或抑制腫瘤功能)，例如繞道手術或疼痛控制等治療。若為緩和性原發部位手術、放療或化療則納入前述治療欄位內分析。

4 「未治療」定義：個案於首次療程中未接受任何的治療方式，包括拒絕治療。

5 「其他治療」定義：個案於首次療程中接受其他治療組合方式。