

民國 109 年

長表申報 16 種癌症期別與治療方式統計



民國 109 年長表申報 16 種癌症期別與治療方式統計

前 言.....	vii
長表資料處理流程.....	xii
民國 109 年主要癌症期別資料分析：各癌整併期別流程.....	xx
貳、癌症期別分類統計表.....	1
□ 口腔癌.....	2
表一之一 □ 口腔癌發生人數之主要特性按性別及醫療機構別分類.....	2
表一之二 □ 口腔癌發生人數按整併期別及治療方式分類.....	4
表一之三 □ 口腔癌 0-39 歲發生人數按整併期別及治療方式分類.....	4
表一之四 □ 口腔癌 40-59 歲發生人數按整併期別及治療方式分類.....	5
表一之五 □ 口腔癌 60 歲以上發生人數按整併期別及治療方式分類.....	5
□ 咽喉癌.....	8
表二之一 □ 咽喉癌(P16+)發生人數之主要特性按性別及醫療機構別分類.....	8
表二之二 □ 咽喉癌(P16-)發生人數之主要特性按性別及醫療機構別分類.....	10
表二之三 □ 咽喉癌(P16+)發生人數按整併期別及治療方式分類.....	12
表二之四 □ 咽喉癌(P16+) 0-39 歲發生人數按整併期別及治療方式分類.....	13
表二之五 □ 咽喉癌(P16+) 40-59 歲發生人數按整併期別及治療方式分類.....	14
表二之六 □ 咽喉癌(P16+) 60 歲以上發生人數按整併期別及治療方式分類.....	15
表二之七 □ 咽喉癌(P16-)發生人數按整併期別及治療方式分類.....	16
表二之八 □ 咽喉癌(P16-) 0-39 歲發生人數按整併期別及治療方式分類.....	17
表二之九 □ 咽喉癌(P16-) 40-59 歲發生人數按整併期別及治療方式分類.....	18
表二之十 □ 咽喉癌(P16-) 60 歲以上發生人數按整併期別及治療方式分類.....	19
下咽喉癌.....	22
表三之一 下咽喉癌發生人數之主要特性按性別及醫療機構別分類.....	22
表三之二 下咽喉癌發生人數按整併期別及治療方式分類.....	24
表三之三 下咽喉癌 0-39 歲發生人數按整併期別及治療方式分類.....	24
表三之四 下咽喉癌 40-59 歲發生人數按整併期別及治療方式分類.....	25
表三之五 下咽喉癌 60 歲以上發生人數按整併期別及治療方式分類.....	25
喉癌.....	28
表四之一 喉癌發生人數之主要特性按性別及醫療機構別分類.....	28
表四之二 喉癌發生人數按整併期別及治療方式分類.....	30

表四之三 喉癌 0-39 歲發生人數按整併期別及治療方式分類 .....	30
表四之四 喉癌 40-59 歲發生人數按整併期別及治療方式分類 .....	31
表四之五 喉癌 60 歲以上發生人數按整併期別及治療方式分類 .....	31
主唾液腺癌.....	34
表五之一 主唾液腺癌發生人數之主要特性按性別及醫療機構別分類 .....	34
表五之二 主唾液腺癌發生人數按整併期別及治療方式分類.....	36
表五之三 主唾液腺癌 0-49 歲發生人數按整併期別及治療方式分類 .....	36
表五之四 主唾液腺癌 50-69 歲發生人數按整併期別及治療方式分類 .....	37
表五之五 主唾液腺癌 70 歲以上發生人數按整併期別及治療方式分類 .....	37
鼻咽癌.....	40
表六之一 鼻咽癌發生人數之主要特性按性別及醫療機構別分類.....	40
表六之二 鼻咽癌發生人數按整併期別及治療方式分類.....	42
表六之三 鼻咽癌 0-49 歲發生人數按整併期別及治療方式分類 .....	42
表六之四 鼻咽癌 50-69 歲發生人數按整併期別及治療方式分類 .....	43
表六之五 鼻咽癌 70 歲以上發生人數按整併期別及治療方式分類 .....	43
食道癌.....	46
表七之一 食道癌發生人數之主要特性按性別及醫療機構別分類.....	46
表七之二 食道癌發生人數按整併期別及治療方式分類.....	48
表七之三 食道癌 0-49 歲發生人數按整併期別及治療方式分類 .....	49
表七之四 食道癌 50-69 歲發生人數按整併期別及治療方式分類 .....	50
表七之五 食道癌 70 歲以上發生人數按整併期別及治療方式分類 .....	51
胃癌 .....	54
表八之一 胃癌發生人數之主要特性按性別及醫療機構別分類 .....	54
表八之二 胃癌發生人數按整併期別及治療方式分類 .....	56
表八之三 胃癌 0-49 歲發生人數按整併期別及治療方式分類 .....	57
表八之四 胃癌 50-69 歲發生人數按整併期別及治療方式分類 .....	58
表八之五 胃癌 70 歲以上發生人數按整併期別及治療方式分類 .....	59
結腸癌.....	62
表九之一 結腸癌發生人數之主要特性按性別及醫療機構別分類.....	62
表九之二 結腸癌發生人數按整併期別及治療方式分類.....	64
表九之三 結腸癌 0-49 歲發生人數按整併期別及治療方式分類 .....	65



表九之四 結腸癌 50-69 歲發生人數按整併期別及治療方式分類 .....	66
表九之五 結腸癌 70 歲以上發生人數按整併期別及治療方式分類 .....	67
直腸癌.....	70
表十之一 直腸癌發生人數之主要特性按性別及醫療機構別分類.....	70
表十之二 直腸癌發生人數按整併期別及治療方式分類.....	72
表十之三 直腸癌 0-49 歲發生人數按整併期別及治療方式分類 .....	73
表十之四 直腸癌 50-69 歲發生人數按整併期別及治療方式分類 .....	74
表十之五 直腸癌 70 歲以上發生人數按整併期別及治療方式分類 .....	75
肝癌 .....	78
表十一之一 肝癌(C220)發生人數之主要特性按性別及醫療機構別分類.....	78
表十一之二 肝內膽管癌(C221)發生人數之主要特性按性別及醫療機構別分類 .....	80
表十一之三 肝癌(C220)發生人數按整併期別及治療方式分類 .....	82
表十一之四 肝癌(C220) 0-49 歲發生人數按整併期別及治療方式分類 .....	82
表十一之五 肝癌(C220) 50-69 歲發生人數按整併期別及治療方式分類 .....	84
表十一之六 肝癌(C220) 70 歲以上發生人數按整併期別及治療方式分類 .....	84
表十一之七 肝癌(C220)發生人數按 BCLC 期別及治療方式分類.....	86
表十一之八 肝內膽管癌(C221)發生人數按整併期別及治療方式分類 .....	88
表十一之九 肝內膽管癌(C221) 0-49 歲發生人數按整併期別及治療方式分類.....	88
表十一之十 肝內膽管癌(C221) 50-69 歲發生人數按整併期別及治療方式分類.....	89
表十一之十一 肝內膽管癌(C221) 70 歲以上發生人數按整併期別及治療方式分類 .....	89
肺癌 .....	92
表十二之一 小細胞肺癌以外之肺癌發生人數之主要特性按性別及醫療機構別分類 .....	92
表十二之二 小細胞肺癌發生人數之主要特性按性別及醫療機構別分類.....	94
表十二之三 小細胞肺癌以外之肺癌發生人數按整併期別及治療方式分類 .....	96
表十二之四 小細胞肺癌以外之肺癌 0-49 歲發生人數按整併期別及治療方式分類 .....	96
表十二之五 小細胞肺癌以外之肺癌 50-69 歲發生人數按整併期別及治療方式分類 .....	98
表十二之六 小細胞肺癌以外之肺癌 70 歲以上發生人數按整併期別及治療方式分類 .....	98
表十二之七 小細胞肺癌發生人數按肺小細胞癌的分期系統及治療方式分類.....	100
表十二之八 小細胞肺癌發生人數按整併期別及治療方式分類 .....	100
乳癌 .....	102

表十三之一 乳癌發生人數之主要特性按性別及醫療機構別分類.....	102
表十三之二 乳癌發生人數按整併期別及治療方式分類.....	104
表十三之三 乳癌 0-34 歲發生人數按整併期別及治療方式分類.....	104
表十三之四 乳癌 35-49 歲發生人數按整併期別及治療方式分類.....	107
表十三之五 乳癌 50-69 歲發生人數按整併期別及治療方式分類.....	107
表十三之六 乳癌 70 歲以上發生人數按整併期別及治療方式分類.....	110
子宮頸癌.....	116
表十四之一 子宮頸癌發生人數之主要特性按性別及醫療機構別分類.....	116
表十四之二 子宮頸癌發生人數按 FIGO 期別及治療方式分類.....	118
表十四之三 子宮頸癌 0-29 歲發生人數按 FIGO 期別及治療方式分類.....	119
表十四之四 子宮頸癌 30-49 歲發生人數按 FIGO 期別及治療方式分類.....	120
表十四之五 子宮頸癌 50-69 歲發生人數按 FIGO 期別及治療方式分類.....	121
表十四之六 子宮頸癌 70 歲以上發生人數按 FIGO 期別及治療方式分類.....	122
表十四之七 子宮頸癌發生人數按整併期別及治療方式分類.....	123
表十四之八 子宮頸癌 0-29 歲發生人數按整併期別及治療方式分類.....	123
表十四之九 子宮頸癌 30-49 歲發生人數按整併期別及治療方式分類.....	124
表十四之十 子宮頸癌 50-69 歲發生人數按整併期別及治療方式分類.....	124
表十四之十一 子宮頸癌 70 歲以上發生人數按整併期別及治療方式分類.....	125
子宮體癌.....	128
表十五之一 子宮體癌發生人數之主要特性按性別及醫療機構別分類.....	128
表十五之二 子宮體癌發生人數按整併期別及治療方式分類.....	130
表十五之三 子宮體癌 0-39 歲發生人數按整併期別及治療方式分類.....	130
表十五之四 子宮體癌 40-59 歲發生人數按整併期別及治療方式分類.....	131
表十五之五 子宮體癌 60 歲以上發生人數按整併期別及治療方式分類.....	131
表十五之六 子宮體癌發生人數按 FIGO 期別及治療方式分類.....	132
卵巢癌.....	136
表十六之一 卵巢癌發生人數之主要特性按性別及醫療機構別分類.....	136
表十六之二 卵巢癌發生人數按整併期別及治療方式分類.....	138
表十六之三 卵巢癌 0-39 歲發生人數按整併期別及治療方式分類.....	138
表十六之四 卵巢癌 40-59 歲發生人數按整併期別及治療方式分類.....	139
表十六之五 卵巢癌 60 歲以上發生人數按整併期別及治療方式分類.....	139

表十六之六 卵巢癌發生人數按 FIGO 期別及治療方式分類 .....	140
攝護腺癌 .....	144
表十七之一 攝護腺癌發生人數之主要特性按性別及醫療機構別分類 .....	144
表十七之二 攝護腺癌發生人數按整併期別及治療方式分類 .....	148
表十七之三 攝護腺癌 0-59 歲發生人數按整併期別及治療方式分類 .....	148
表十七之四 攝護腺癌 60-74 歲發生人數按整併期別及治療方式分類 .....	150
表十七之五 攝護腺癌 75 歲以上發生人數按整併期別及治療方式分類 .....	150
膀胱癌 .....	154
表十八之一 膀胱癌發生人數之主要特性按性別及醫療機構別分類 .....	154
表十八之二 膀胱癌發生人數按整併期別之治療方式分類 .....	158
表十八之三 膀胱癌 0-49 歲發生人數按整併期別及治療方式分類 .....	158
表十八之四 膀胱癌 50-69 歲發生人數按整併期別及治療方式分類 .....	160
表十八之五 膀胱癌 70 歲以上發生人數按整併期別及治療方式分類 .....	160
惡性淋巴瘤 .....	164
表十九之一 惡性淋巴瘤發生人數之主要特性按性別及醫療機構別分類 .....	164
表十九之二 惡性淋巴瘤發生人數按 Ann Arbor 期別及治療方式分類 .....	166
表十九之三 惡性淋巴瘤 0-39 歲發生人數按 Ann Arbor 期別及治療方式分類 .....	167
表十九之四 惡性淋巴瘤 40-59 歲發生人數按 Ann Arbor 期別及治療方式分類 .....	168
表十九之五 惡性淋巴瘤 60 歲以上發生人數按 Ann Arbor 期別及治療方式分類 ..	169



# 前 言

自民國 71 年起，癌症高居 10 大死因之首。癌症的持續監測，是制定癌症防治措施、醫療資源配置，以及評價防治策略的重要依據。癌症登記是族群癌症監測的基礎，許多國家以立法來確立其強制性。我國於民國 68 年開始，即由衛生福利部實施癌症登記計畫，針對 50 床以上醫院辦理癌症登記，申報每年新發生癌症個案之診斷、治療等摘要資料(稱為**台灣癌症登記短表資料庫**)為基植於實證醫學下，以提昇癌症診療品質；民國 85 年 7 月，由衛生福利部委託台灣公共衛生學會統籌辦理癌症登記工作，成立『癌症登記工作小組』(Cancer Registry System, CRS)，以接續進行癌症資料收集、與資料品質監測工作，期建立完整之台灣癌症登記系統。參與**短表資料庫**申報的醫院約 200 餘家，收錄全台灣所有癌症部位之侵襲癌與原位癌個案，欄位包含人口學、診斷與治療等相關資料，共 20 個欄位；此一全國癌症資料庫可了解我國各癌症發生率，更可提供癌症相關流行病學研究之進行。

因癌症防治法於民國 92 年 5 月 21 日公布，該法第十一條規定「為建立癌症防治相關資料庫，癌症防治醫療機構應向中央主管機關所委託之學術研究機構，提報新發生之癌症個案與期別等相關診斷及治療資料。」自此確立了癌症登記的法源依據。

為將癌症診療資料整合至癌症登記系統並與國際接軌，民國 90 年國民健康署開始獎勵 15 家醫療機構成立「癌症防治中心」的同時，「台灣癌症中心資料庫」(Taiwan Cancer Center Data Base, TCDB)進行籌備，並參考美國外科醫學會(American College of Surgeons)癌症諮詢委員會(Commission on Cancer)所出版的 FORDS (Facility Oncology Registry Data Standards)，規劃適合國內使用之新版癌症登記資料庫，於民國 92 年另成立「台灣癌症中心資料庫」開始著手長表癌症資料的收集工作(稱為**台灣癌症登記長表資料庫**)，收錄民國 91 年 1 月 1 日起新診斷之六種癌症的期別、診斷與治療等資料。建構台灣**長表資料庫**，主要目的為收集並追蹤在各醫院**癌症分期**與**詳細治療或復發**等重要癌症照護相關資料，以建立長期完整而正確的癌症資料庫，提供衛生主管機構及國內外學術機構的施政與研究參考外，亦能提供醫院對癌症病人醫療照護、追蹤及預後情形管理的幫助。

「台灣癌症中心資料庫」初期僅收錄六種癌症部位，民國 91 年參與申報的醫院為 15 家，其中子宮頸癌為必要申報癌症項目，其他 5 種癌症包括：口腔癌(含口咽及下咽)、結直腸癌、肝癌、肺癌、乳癌由醫院自選辦理，於民國 93 年 10 月起，擴大至 27 家參加「癌症防治中心-全面提升癌症診療品質計畫」之醫院，全面收錄民國 93 年 1 月 1 日起新診斷之前項六種癌症診療資料；長表癌症資料所收錄之 91-93 年新診斷癌症個案資料，此階段為長表癌症資料之“試辦期”，94-95 年之新診斷資料可視為“穩定期”，此

兩階段所收錄資料欄位皆為 65 項，於“試辦期”階段，若申報長表之癌症資料，同時仍需申報短表 20 項欄位資料至短表資料庫，為了避免同一個案重複申報兩次，導致資源重複浪費，至“穩定期”(94-95 年新診斷資料)，參與長表申報之醫院，僅需申報至長表即可，無需再將同一個案申報至短表。自此，長短表資料庫整合為一，由『癌症登記中心』負責全國長短表癌症登記資料之收錄。

為將長、短表之癌症診療資料整合且因應 FORDS 版本之修訂，國民健康署於 95 年邀請專家學者成立「癌症登記及診療資料庫修版工作小組」，規畫適合國內使用之新版癌症登記資料庫，收錄欄位內容更依申報詳細和摘要診療資料區分為 95 與 33 欄位，各醫院自民國 96 年 1 月 1 日起新診斷的癌症個案全面改採「96 年版」癌症登記項目申報，此階段長表申報項目增至 95 欄位，短表申報項目則增加至 33 欄位，其中 50 床以上的醫院依規定申報癌症發生和診療摘要資料至短表資料庫；原參與長表申報醫院，則依新版摘錄手冊申報口腔癌、結直腸癌、肝癌、肺癌、乳癌及子宮頸癌等 6 種癌症之發生和診療詳細資料至長表資料庫，此階段視為癌症登記資料庫之“推展期”。另自 97 年新增食道癌、胃癌、攝護腺癌及膀胱癌至長表申報範圍；再於 98 年起，新增主唾液腺癌、鼻咽癌、子宮體癌、卵巢癌與血液腫瘤等，以及 102 年起新增喉癌，110 年起新增胰臟癌，共 17 大癌症收錄長表資料。

考量各癌別特性與預後或決策有關之特定因子也應收錄至長表癌症登記資料庫內，故國民健康署因應癌症診療實務與品質提升需要，於民國 99 年委託台灣癌症登記學會組成「癌症登記摘錄手冊修訂小組」來規劃及研擬符合我國收錄之前述 15 大癌症部位特定因子（Site-Specific Factors，簡稱 SSF）摘錄內容，其收錄分類包括：(1)具預後或評估治療效果意義的腫瘤標記（例如：結直腸癌之 CEA）、(2)具預後或決定治療方式的腫瘤特性指標（例如：乳癌之 HER2）、(3)治療效果評估（例如：食道癌之前導性療法後的病理反應）、(4)決定存活之極重要的治療副作用（例如：血癌之急性肝炎發作的評估）、(5)影響預後的手術病理特徵（例如：頭頸癌之淋巴結外侵犯狀態）等。同時，基於公共衛生的考量，國民健康署亦於長短表癌症登記資料庫中納入吸菸、嚼檳榔、飲酒、身體質量指數（BMI）等致癌因子收錄於「100 年版」癌症登記摘錄手冊；故自民國 100 年 1 月 1 日起新診斷的癌症個案全面採用 100 年版癌症登記項目申報，且長表申報項目新增至 114 欄位，短表申報項目新增為 42 欄位。

為因應 AJCC 第八版癌症分期手冊應用於民國 107 年新診斷癌症個案，手冊修訂小組重新檢視「100 年版」手冊內容，進行欄位增刪、檢討、修訂與討論，完成「107 年版」台灣癌症登記摘錄手冊。故自民國 107 年 1 月 1 日起新診斷的癌症個案全面採用 107 年版癌症登記項目申報，且長表申報項目新增至 115 欄位，短表新增為 45 欄位。

台灣癌症登記長表資料庫自民國 92 年開始收錄 91 年後新發診斷癌症個案資料( 91 年 15 家申報醫院、92 年 17 家申報醫院、93 年 30 家申報醫院、94 年 33 家申報醫院、95 年的 33 家申報醫院、96 年的 43 家申報醫院、97 年的 44 家申報醫院、98 年的 54

家申報醫院、99 年的 76 家申報醫院、100 年的 78 家、101 年的 79 家、102 年的 81 家、103 年的 88 家、104 年的 93 家、105 年的 97 家、106 年的 97 家、107 年的 98 家、108 年的 101 家以及 109 年的 103 家，名單詳見 103-109 年參與長表申報醫院名單)，其中 94-96 與 98 年資料經統計分析後，選取期別相關資料回饋各醫院以供參考。經大家努力後，癌症登記資料的完整性及申報品質日趨提高與穩定，故自 97 年資料起加入年報，以提供更完整之參考。

本報告針對資料庫中 109 年 16 大癌症長表個案資料，進行各癌症的年齡、期別及首次治療相關之統計分析。

### 103-109年參與長表申報醫院名單

醫院名稱	103 年	104 年	105 年	106 年	107 年	108 年	109 年
國立臺灣大學醫學院附設醫院	*	*	*	*	*	*	*
臺北榮民總醫院	*	*	*	*	*	*	*
三軍總醫院附設民眾診療服務處	*	*	*	*	*	*	*
臺北市立聯合醫院仁愛院區	*	*	*	*	*	*	*
台灣基督長老教會馬偕醫療財團法人馬偕紀念醫院	*	*	*	*	*	*	*
臺北醫學大學附設醫院	*	*	*	*	*	*	*
長庚醫療財團法人林口長庚紀念醫院	*	*	*	*	*	*	*
國泰醫療財團法人國泰綜合醫院	*	*	*	*	*	*	*
醫療財團法人辜公亮基金會和信治癌中心醫院	*	*	*	*	*	*	*
新光醫療財團法人新光吳火獅紀念醫院	*	*	*	*	*	*	*
振興醫療財團法人振興醫院	*	*	*	*	*	*	*
臺北市立萬芳醫院－委託財團法人私立臺北醫學大學辦理	*	*	*	*	*	*	*
長庚醫療財團法人基隆長庚紀念醫院	*	*	*	*	*	*	*
天主教耕莘醫療財團法人耕莘醫院	*	*	*	*	*	*	*
醫療財團法人徐元智先生醫藥基金會亞東紀念醫院	*	*	*	*	*	*	*
佛教慈濟醫療財團法人台北慈濟醫院	*	*	*	*	*	*	*
國泰醫療財團法人汐止國泰綜合醫院	*	*	*	*	*	*	*
衛生福利部雙和醫院(委託臺北醫學大學興建經營)	*	*	*	*	*	*	*
醫療財團法人羅許基金會羅東博愛醫院	*	*	*	*	*	*	*
國立臺灣大學醫學院附設醫院新竹分院	*	*	*	*	*	*	*
台灣基督長老教會馬偕醫療財團法人新竹馬偕紀念醫院	*	*	*	*	*	*	*
衛生福利部桃園醫院	*	*	*	*	*	*	*
衛生福利部臺中醫院	*	*	*	*	*	*	*
中山醫學大學附設醫院	*	*	*	*	*	*	*
臺中榮民總醫院	*	*	*	*	*	*	*
中國醫藥大學附設醫院	*	*	*	*	*	*	*
仁愛醫療財團法人大里仁愛醫院	*	*	*	*	*	*	*
澄清綜合醫院中港分院	*	*	*	*	*	*	*
光田醫療社團法人光田綜合醫院 (合併大甲分院)	*	*	*	*	*	*	*

醫院名稱	103年	104年	105年	106年	107年	108年	109年
童綜合醫療社團法人童綜合醫院	*	*	*	*	*	*	*
衛生福利部豐原醫院	*	*	*	*	*	*	*
佛教慈濟醫療財團法人台中慈濟醫院	*	*	*	*	*	*	*
彰化基督教醫療財團法人彰化基督教醫院	*	*	*	*	*	*	*
秀傳醫療社團法人秀傳紀念醫院	*	*	*	*	*	*	*
天主教中華聖母修女會醫療財團法人天主教聖馬爾定醫院	*	*	*	*	*	*	*
戴德森醫療財團法人嘉義基督教醫院	*	*	*	*	*	*	*
佛教慈濟醫療財團法人大林慈濟醫院	*	*	*	*	*	*	*
長庚醫療財團法人嘉義長庚紀念醫院	*	*	*	*	*	*	*
國立臺灣大學醫學院附設醫院雲林分院	*	*	*	*	*	*	*
奇美醫療財團法人奇美醫院	*	*	*	*	*	*	*
國立成功大學醫學院附設醫院	*	*	*	*	*	*	*
臺南市立醫院	*	*	*	*	*	*	*
臺灣基督長老教會新樓醫療財團法人臺南新樓醫院	*	*	*	*	*	*	*
奇美醫療財團法人柳營奇美醫院	*	*	*	*	*	*	*
財團法人私立高雄醫學大學附設中和紀念醫院	*	*	*	*	*	*	*
阮綜合醫療社團法人阮綜合醫院	*	*	*	*	*	*	*
高雄榮民總醫院	*	*	*	*	*	*	*
高雄市立小港醫院(委託財團法人私立高雄醫學大學經營)	*	*	*	*	*	*	*
長庚醫療財團法人高雄長庚紀念醫院	*	*	*	*	*	*	*
義大醫療財團法人義大醫院	*	*	*	*	*	*	*
屏基醫療財團法人屏東基督教醫院	*	*	*	*	*	*	*
寶建醫療社團法人寶建醫院	*	*	*	*	*	*	*
臺灣基督教門諾會醫療財團法人門諾醫院	*	*	*	*	*	*	*
佛教慈濟醫療財團法人花蓮慈濟醫院	*	*	*	*	*	*	*
大千綜合醫院	*	*	*	*	*	*	*
秀傳醫療財團法人彰濱秀傳紀念醫院	*	*	*	*	*	*	*
臺灣基督長老教會新樓醫療財團法人麻豆新樓醫院	*	*	*	*	*	*	*
安泰醫療社團法人安泰醫院	*	*	*	*	*	*	*
衛生福利部臺南醫院	*	*	*	*	*	*	*
衛生福利部屏東醫院	*	*	*	*	*	*	*
衛生福利部彰化醫院	*	*	*	*	*	*	*
衛生福利部臺北醫院	*	*	*	*	*	*	*
東元綜合醫院	*	*	*	*	*	*	*
林新醫療社團法人林新醫院	*	*	*	*	*	*	*
臺灣基督長老教會馬偕醫療財團法人台東馬偕紀念醫院	*	*	*	*	*	*	*
高雄市立大同醫院	*	*	*	*	*	*	*
高雄市立聯合醫院	*	*	*	*	*	*	*
國立陽明大學附設醫院	*	*	*	*	*	*	*



醫院名稱	103年	104年	105年	106年	107年	108年	109年
國軍高雄總醫院附設民眾診療服務處	*	*	*	*	*	*	*
基督復臨安息日會醫療財團法人臺安醫院	*	*	*	*	*	*	*
敏盛綜合醫院	*	*	*	*	*	*	*
郭綜合醫院	*	*	*	*	*	*	*
新北市立聯合醫院	*	*	*	*	*	*	*
臺北市立聯合醫院中興院區	*	*	*	*	*	*	*
澄清綜合醫院平等院區	*	*	*	*	*	*	*
聯新國際醫院	*	*	*	*	*	*	*
行天宮醫療志業醫療財團法人恩主公醫院	*	*	*	*	*	*	*
財團法人天主教靈醫會羅東聖母醫院	*	*	*	*	*	*	*
國泰醫院財團法人新竹國泰綜合醫院	*	*	*	*	*	*	*
財團法人天主教耕莘醫院永和分院	*	*	*	*	*	*	*
員生醫院	*	*	*				
臺北市立聯合醫院和平院區	*	*	*	*	*	*	*
臺北市立聯合醫院婦幼院區	*	*	*	*	*	*	*
臺北市立聯合醫院忠孝院區	*	*	*	*	*	*	*
沙爾德聖保祿修女會醫療財團法人聖保祿醫院	*	*	*	*	*	*	*
衛生福利部苗栗醫院	*	*	*	*	*	*	*
衛生福利部南投醫院	*	*	*	*	*	*	*
輔英科技大學附設醫院	*	*	*	*	*	*	*
彰化基督教醫療財團法人員林基督教醫院		*	*	*	*	*	*
彰化基督教醫療財團法人雲林基督教醫院		*	*	*	*	*	*
臺南市立安南醫院－委託中國醫藥大學興建經營		*	*	*	*	*	*
國軍高雄總醫院左營分院附設民眾診療服務處		*	*	*	*	*	*
義大醫療財團法人義大癌治療醫院		*	*	*	*	*	*
亞洲大學附屬醫院			*	*	*	*	*
彰化基督教醫療財團法人鹿港基督教醫院			*	*	*	*	*
埔基醫療財團法人埔里基督教醫院			*	*			
臺中榮民總醫院嘉義分院			*	*	*	*	*
中國醫藥大學北港附設醫院				*	*		*
天主教輔仁大學附設醫院					*	*	*
中國醫藥大學新竹附設醫院					*	*	*
國立臺灣大學醫學院附設醫院癌醫中心分院						*	*
新竹臺大分院生醫醫院						*	*
國軍臺中總醫院						*	*
義大醫療財團法人義大大昌醫院						*	*
新北市立土城醫院(委託長庚醫療財團法人興建經營)							*

\* 表示當年度有參與長表申報

# 長表資料處理流程

## 一、申報個案條件

具中華民國國籍，自民國 68 年 1 月 1 日起新發診斷癌症個案，符合國際疾病分類腫瘤學（International Classification of Diseases for Oncology, ICD-O）組織形態分類碼第 5 碼（性態譯碼）為 2（原位癌）或 3（侵襲癌）者，均需申報。

台灣癌症登記自民國 68 年起之新發癌症診斷個案，依據「國際疾病分類，腫瘤學-1976 年版」（ICD-O, 1976）申報，民國 79 年起改用 Field Trial, 1988 年試用版（ICD-O-FT, 1988）。又為與國際同步，自民國 91 年起採用 ICD-O, Third Edition（ICD-O-3, 2000）分類標準申報，該版對於未經顯微鏡檢證實之病例可依其臨床診斷內容對組織形態逕行譯碼。所有申報的癌症個案均需依據申報醫院對於個案之診斷及治療的涵蓋程度，來決定其「個案分類」，其中個案分類為編碼 4、7、8 者不需申報。

### 個案分類的定義

Case	Includes
Class 0	申報醫院診斷，但於外院接受全部之首次療程或決定不治療。 <ul style="list-style-type: none"><li>個案於申報醫院診斷，但選擇到他院治療。</li><li>個案於申報醫院診斷，但被轉介至他院治療。</li></ul>
Class 1	申報醫院診斷，並於申報醫院接受全部或部份的首次療程。 <ul style="list-style-type: none"><li>個案於申報醫院診斷，其治療計畫是不予治療或是再密切觀察。</li><li>個案於申報醫院診斷，但個案拒絕治療。</li><li>個案於申報醫院診斷，但個案因年長、疾病嚴重或其他醫療狀況而無法治療或接受緩和照護。</li><li>個案於申報醫院診斷，但不知道是否有建議作治療或有接受治療。</li><li>個案於申報醫院診斷，有建議作治療，但不知道是否有接受治療。</li><li>個案於主治醫師(Staff physician)的診所診斷，並於申報醫院接受首次療程。所謂「主治醫師」是指在申報醫院有簽住院權的醫事人員。</li><li>個案於申報醫院診斷，在主治醫師的診所內接受全部或部份的首次療程。</li></ul>
Class 2	外院診斷，於申報醫院接受全部或部份的首次療程。 <ul style="list-style-type: none"><li>外院診斷，於申報醫院接受緩和照護為其首次療程（或作為部份的首次療程）。</li></ul>
Class 3	外院診斷並接受全部的首次療程。 <ul style="list-style-type: none"><li>個案於申報醫院治療，但並不知道其首次療程的相關資訊。</li></ul>

Case	Includes
	<ul style="list-style-type: none"> <li>個案於申報醫院建立治療計畫或提供「第二意見」的服務，但於外院診斷與治療。</li> <li>個案因之前診斷的癌症復發或惡化而到申報醫院作治療。</li> </ul>
Class 4	個案於民國 68 年以前診斷為癌症。(不須申報)
Class 5	屍體解剖時才診斷為癌症。 <ul style="list-style-type: none"> <li>在屍體解剖之前並未曾診斷或懷疑有癌症。</li> </ul>
Class 6	主治醫師(Staff physician)的診所診斷及接受全部的首次療程。所謂的「主治醫師」是指在申報醫院有簽住院權的醫事人員。
Class 7	僅有病理報告。個案未曾於申報醫院診斷或治療。不包括由屍體解剖時才診斷為癌症的個案。(不須申報)
Class 8	僅由死亡證明書得知個案有癌症 ( death certificate only , DCO )。(不須申報)
Class 9	不詳。病歷上未記載足以決定個案分類的資訊。 <ul style="list-style-type: none"> <li>不清楚之前是否有確診。</li> <li>不清楚之前是否有治療過。</li> <li>之前有確診，但日期不詳。</li> </ul>

依據資料分析目的不同，可分為以下兩類：

- (1)可分析個案：針對長表申報個案做治療和存活分析時，應以民國 91 年 1 月 1 日以後到申報醫院接受首次療程的個案為對象，並且只有個案分類為 1、2 時，才列為可分析個案。
- (2)不分析個案：個案分類為 0、3-9 的個案，則不納入例行的治療和存活分析，但分析癌症發生率時仍要列入分析。

## 二、癌症分期原則

AJCC 的 TNM 分期是在臨床、手術和病理學上評估其癌病嚴重程度之依據，同時可作為決定適當治療方式、判斷預後情形及測量最終結果。下列通則適用於所有部位的 AJCC 分期：

- 在評估所有個案的期別時，應至少評估至首次手術治療為止，如果至首次手術治療時之期間短於 4 個月，則應評估至 4 個月。
- 各申報醫院之癌症登記人員必須記錄臨床和病理的 TNM 及期別組合 ( stage group )。

臨床醫師必須記錄可分析個案（個案分類編碼 1 或 2 者）之所有具足夠的 AJCC 編碼訊息（coding scheme）及其臨床和病理的 T、N、M 組成。若病歷上有記載 T、N、M 組成而沒有期別組合之紀錄時，癌症登記人員可依據這些組成的訊息登錄期別組合。每個個案的紀錄都應包含以下的 AJCC 分期的訊息：

- 依病歷上臨床醫師的記錄作為臨床和病理的 T、N、M 組成之編碼。
- 編碼其臨床和病理的 AJCC 的期別組合。若臨床醫師未記錄期別組合，則癌症登記人員可依據醫師所記錄之 TNM 組成登錄其期別組合。
- 編碼其臨床和病理期別的字首或字根（prefix/suffix descriptor）。
- 編碼所使用之 AJCC TNM 期別系統之版本數字。

有關各特定部位在分期組成及其期別組合之定義，請參考最新版本的 AJCC 癌症分期手冊作為譯碼的依據。

- 若個案有多個原發，則每個原發各自獨立判定其期別。
- 若期別組合無法由所記錄之 T、N、M 組成而決定，則記錄為不詳（999）。
- 當個案有多原發且有轉移，切片檢查或可分辨其轉移的來源。若醫師無法判定何者原發有轉移，則記錄每個原發都有轉移。在一段時間之後，若醫師可確認何者原發有轉移時，則必須更新其合適的期別。
- 如果所使用兒童分期（pediatric staging）而 AJCC 分期不適用時，臨床和病理的 T、N、M 及期別組合均編碼為 88 或 888（不適用）。若臨床或病理的 AJCC 分期適用於兒童腫瘤時，則分別登錄適當的編碼而不是編碼成 88 或 888。

### 三、首次療程定義

首次療程（first course of treatment）包括記錄所有治療計畫中以及在個案癌病惡化或復發之前所執行的治療方法。若個案拒絕治療、家屬或照護者拒絕治療、個案在治療開始前就死亡、或是醫師建議沒有治療可以提供的時候，則「沒有治療（No therapy）」亦算是一種治療的選擇。

- 癌症復發（Cancer recurrence）：個案必須先經過一段無病期間（disease-free interval）或緩解（remission），亦即臨床上並無該癌症存在之證據。在此無病期間之後，病歷上有記載此後來出現的腫瘤乃起源於原始腫瘤者。
- 緩和治療（Palliative therapy）：世界衛生組織敘述所謂緩和照護（palliative care）為藉由預防或減輕疼痛，以增進個案之生活品質。如果緩和治療也具有破壞或改變癌症組織增生者，則亦可為首次療程的一部份。

一般首次療程起始於最初診斷日四個月內。

- 若個案在申報醫院診斷，於「最初診斷日期」四個月內未接受治療，而在「最初診斷日期」後四個月至一年內，且臨床期別 T、N、M 皆無惡化(T1a 演變至 T1b 視為無惡化)或復發時，則此一年內所開始執行的治療，均可記錄為首次療程。
- 若個案在外院診斷且不論是否有治療計畫，於「最初診斷日期」四個月內所開始執行的治療，才視為首次療程。換句話說，若個案在他院診斷但未接受治療且超過最初診斷日期四個月後才至申報醫院，則個案於申報醫院所接受的治療，均不可記錄為首次療程。除非申報醫院病歷內容可證實此期間個案臨床期別 T、N、M 皆無惡化或復發，則於一年內所開始執行的治療，均可記錄為首次療程。

治療計畫是指用來改變、控制、移除、破壞正在增生癌細胞的治療方式。這些治療計畫之記載可見於不同的來源：例如醫療或臨床記錄、會診報告以及門診記錄。

- 當確診後在醫師的治療計畫中所列之所有治療，若實際上個案都有接受這些治療，都算是首次療程的一部分。
- 出院計畫（**discharge plan**）是個案紀錄的一部分，且可能包含在全部或部分的治療計畫之內。
- 若病歷中沒有書面之治療計畫時，那些遵循制定好的治療指引（**established protocol**）或經過共識的處置指引（**accepted management guidelines**）可當作是治療計畫的一部份。
- 如果病歷中沒有記載個案的治療計畫，不知癌病是否惡化或復發時，且同時無法諮詢到主責醫師時，則首次療程應結束於「最初診斷日期」後一年；也就是說對於缺乏治療計畫或是該院無標準治療指引的個案，超過一年所給予的治療均不屬於首次療程。

首次療程包括在第一次診斷為癌症期間由醫師計畫的或執行的所有治療。經計畫的治療可包括多種治療方式，而且執行期間可能是一年或更長。在首次療程中斷之後所執行之任何治療，都算是後續的治療（**subsequent treatment**），不可記錄於首次療程。

若腫瘤未惡化的前提下，因治療毒性或副作用而修改治療，仍屬首次療程；導引/前導性輔助（**Induction or Neoadjuvant therapy**）後腫瘤未惡化但對治療反應不佳，而修改治療，仍屬首次療程。

#### 四、資料分析之條件

本年度報告以台灣癌症登記長表資料庫 109 年個案資料，進行各癌症的年齡、期別及首次治療相關之統計分析。欲研究個案之篩選條件如下：

- (1) 個案分類：於申報醫院或外院診斷，且在申報醫院接受首次療程之個案，即個案分類條件為 **1 或 2** 者（請參考 P.xii 個案分類之定義）
- (2) 各癌症部位採用 ICD-O-3 定義之編碼如下：

癌症部位	ICD-O-3 編碼	細部位名稱
□ 腔 Oral cavity	C00.0-C00.9	Lip
	C02.0-C02.3、C02.8-C02.9	Other and unspecified parts of tongue
	C03.0-C03.1、C03.9	Gum
	C04.0-C04.1、C04.8-C04.9	Floor of mouth
	C05.0	Hard palate
	C05.8-C05.9	Overlapping lesion of palate / Palate
□ 咽 Oropharynx <b>P16 分類方式：</b> - 以 AJCC 8 第 10 章 申報視為 P16+ - 其餘 AJCC 章節申報 視為 P16-	C06.0-C06.2、C06.8-C06.9	Other and unspecified parts of mouth
	C01.9	Base of tongue
	C02.4	Lingual tonsil
	C05.1	Soft palate
	C05.2	Uvula
	C09.0-C09.1、C09.8-C09.9	Tonsil
	C10.0-C10.4、C10.8-C10.9	Oropharynx
C14.2	Waldeyer ring	
C14.8	Overlapping lesion of lip, oral cavity and pharynx	
下咽 Hypopharynx	C12.9	Pyriform sinus
	C13.0-C13.2、C13.8-C13.9	Hypopharynx
	C14.0	Pharynx, NOS
唾液腺 Salivary	C07.9	Parotid gland
	C08.0	Submandibular gland
	C08.1	Sublingual gland
	C08.9	Major salivary gland, NOS
鼻咽 Nasopharynx	C11.0-C11.9	Nasopharynx
食道 Esophagus	C15.0-C15.5、C15.8-C15.9	Esophagus
胃 Stomach	C16.0-C16.6、C16.8-C16.9	Stomach

癌症部位	ICD-O-3 編碼	
結腸 Colon	C18.0-C18.9	Colon
直腸 Rectum	C19.9 C20.9	Rectosigmoid junction Rectum
肝 Liver	C22.0 C22.1	Liver Intrahepatic bile duct
喉 Larynx	C32.0-C32.3、C32.8-C32.9	Larynx
肺 Lung	C34.0-C34.3、C34.8-C34.9	Bronchus and Lung
乳房 Breast	C50.0-C50.9	Breast
子宮頸 Cervix	C53.0-C53.1、C53.8-C53.9	Cervix uteri
子宮體 Corpus Uteri	C54.0 C54.1 C54.2 C54.3 C54.9	Isthmus uteri Endometrium Myometrium Fundus uteri Corpus uteri
卵巢 Ovary	C56.9	Ovary
攝護腺 Prostate	C61.9	Prostate gland
膀胱 Bladder	C67.0-C67.9	Bladder
淋巴 Lymphoma	<b>M-code:</b> 9650-9667 <b>M-code:</b> 9596-9597、 9670-9699、9712、9728、 9735-9738、9761-9762、 9766、9826、9833、9940 <b>M-code:</b> 9700-9709、9714- 9726、9729、9827、9831、 9834、9948 <b>M-code:</b> 9751-9759 <b>M-code:</b> 9590-9591、 9750、-9760、9764	Hodgkin lymphoma Non-Hodgkin B-cell lymphoma  Non-Hodgkin T/NK-cell lymphoma  Histiocytic and dendritic cell neoplasms Other Malignant lymphoma (不包含 Plasma cell neoplasm，且 9725、9971 不再視為惡性)

(3) 各癌症部位皆排除血液腫瘤疾病，於 ICD-O-3 之組織形態編碼為 9140、9590-9993。(白血病、淋巴瘤、卡波西氏瘤等)

「可分析個案」為診斷年 109 年長表個案，109 年長表申報筆數與重複申報數分類狀況如下表，109 年共 141,449 筆。長表資料庫內「申報 1 筆個案」直接納入分析，而「重複申報」的個案，則取重複個案當中，以相同身分證字號加上相同癌症部位別，且每一筆申報資料臨床期別相同者，才納入分析。最後實際分析個案為 100,890 人，佔所有可分析申報個案的 94.96%。

109 年長表個案申報量與重複筆數分類狀況

癌症部位 <sup>†</sup>	長短表 申報筆數	長表		長表資料庫可分析筆數 <sup>‡</sup>					醫院 家數
		申報筆數	申報筆數(%)* <sup>¶</sup>	申報 筆數	申報 1 筆	重複 2 筆	重複 3 筆以上	實際分 析筆數	
□ 腔 癌	8732	8487	97.19	6558	6077	472	9	6293	102
□ 咽 癌	2339	2260	96.62	1796	1679	114	3	1733	97
下 咽 癌	1648	1579	95.81	1179	1119	60	0	1147	96
喉 癌	1069	1041	97.38	809	763	46	0	785	93
主唾液腺癌	432	423	97.92	338	296	42	0	316	73
鼻 咽 癌	2104	2017	95.87	1408	1294	108	6	1348	98
食 道 癌	4216	3978	94.35	2812	2623	186	3	2705	102
胃 癌	5647	5289	93.66	3896	3661	232	3	3763	103
結 腸 癌	16186	15138	93.53	12531	11994	534	3	12249	103
直 腸 癌	8489	7908	93.16	6454	5976	460	18	6192	102
肝 癌	13984	13435	96.07	9667	9263	394	10	9431	102
肺 癌	21487	20697	96.32	16475	14753	1610	112	15554	102
乳 癌	25130	23985	95.44	19375	15656	3512	207	17371	103
子 宮 頸 癌	5251	4972	94.69	4118	3942	176	0	4028	102
子 宮 體 癌	4170	4019	96.38	3192	2954	232	6	3066	103
卵 巢 癌	2113	2055	97.26	1768	1644	124	0	1705	96
攝 護 腺 癌	9221	8573	92.97	6839	6260	564	15	6520	102
膀 胱 癌	4727	4330	91.60	3703	3364	336	3	3487	102
惡性淋巴瘤	4504	4388	97.42	3328	3085	234	9	3197	102
合 計	141449	134574	95.14	106246	96403	9436	407	100890	103
				(100.0%)	(90.74%)	(8.88%)	(0.38%)	(94.96%)	

<sup>†</sup>肺癌不含 C33 (Trachea)、卵巢癌不含 C57.0-C57.4 (Fallopian tube)。

\*長表申報筆數佔長短表總申報筆數之百分比(%)。

<sup>¶</sup>長表申報筆數：個案分類為 0-3、5-6、9 的個案。

<sup>‡</sup>可分析申報筆數：針對長表申報個案做治療和存活分析時，應以民國 109 年 1 月 1 日以後到申報醫院接受首次療程的個案為對象，並且只有個案分類為 1、2 時，才列為可分析個案。



## 五、整併期別與治療組合分類說明

各癌別 AJCC 第八版整併期別流程與婦癌 FIGO 期別、惡性淋巴瘤 Ann Arbor 期別處理流程請參考下頁圖 1-4。自 100 年起，治療組合分析新增「**標靶治療**」與「**局部化療**」兩項目；且於 104 年起，乳癌與攝護腺癌接受「**荷爾蒙治療**」均改以「**內分泌治療**」來呈現。另自 107 年起，治療組合分析可區分**免疫治療**為「**局部性**」或「**全身性**」兩類。

所有可分析個案之治療組合：若於首次療程中**未**接受任何治療方式或拒絕治療，視為「未有首次治療申報紀錄」；於首次療程中**僅接受**為緩解或減輕症狀之照護方式（不包括緩和性手術、放療或化療等），才視為「緩和照護」。自 107 年起，若治療組合描述為"OOO 合併 XX 治療，有/無□□治療"，表示包含「OOO 合併 XX 治療」與「OOO 合併 XX 治療與□□治療」之兩種方式合併呈現。

民國 109 年主要癌症期別資料分析：各癌整併期別流程

圖 1 為 109 年度各癌 AJCC 整併期別流程(不包含惡性淋巴瘤)：

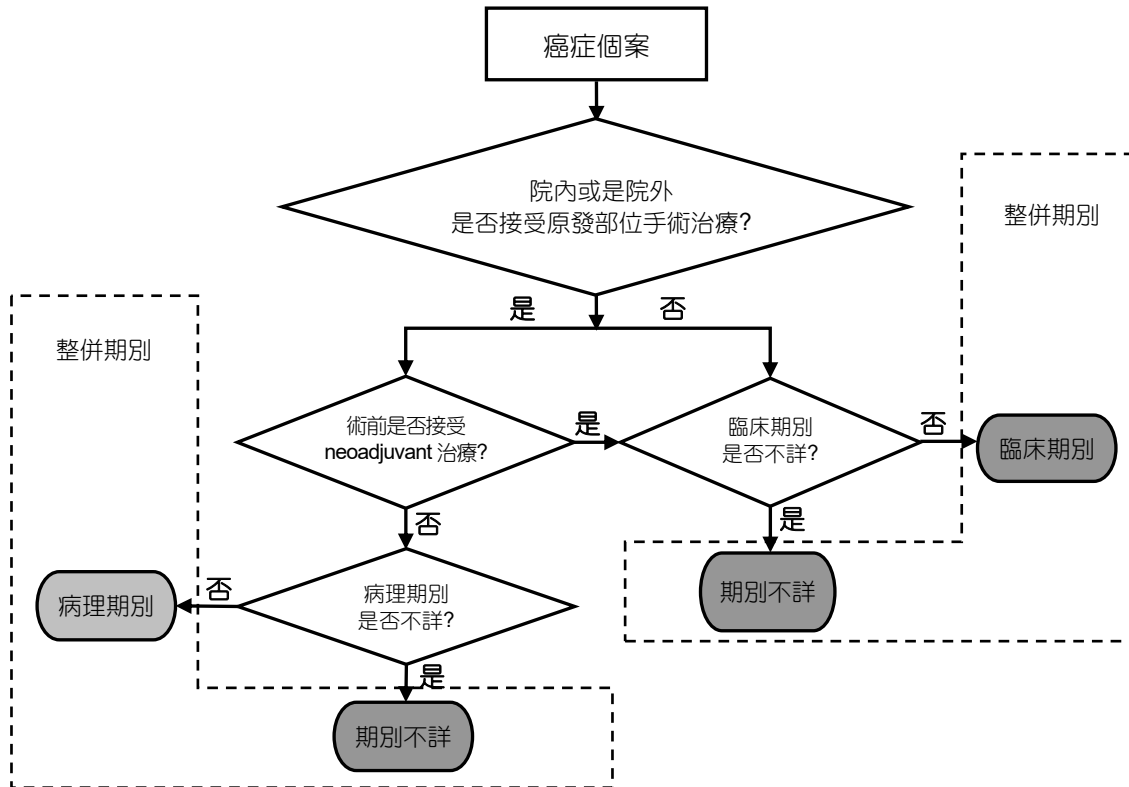


圖 1、109 年度臨床與病理期別(AJCC\_8<sup>th</sup>)之整併流程說明

圖 2 為 109 年度子宮頸癌 FIGO 期別：

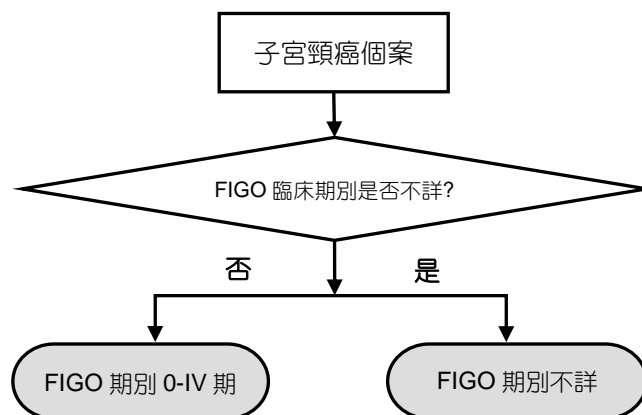


圖 2、109 年度子宮頸癌 FIGO 臨床期別之整併流

圖 3 為 109 年度子宮體癌及卵巢癌 FIGO 期別

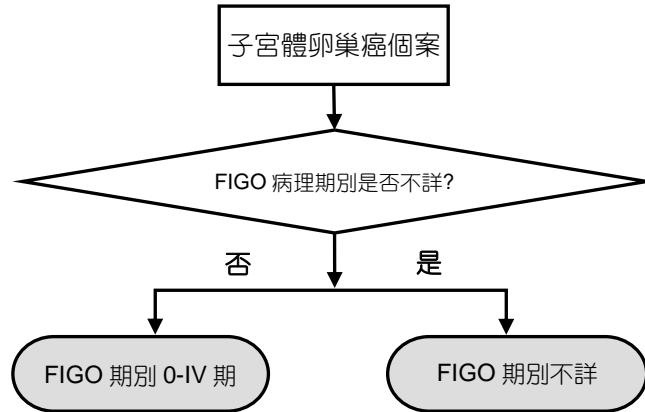


圖 3、109 年度子宮體癌、卵巢癌 FIGO 期別之整併流程說明

圖 4 為 109 年度惡性淋巴瘤期別

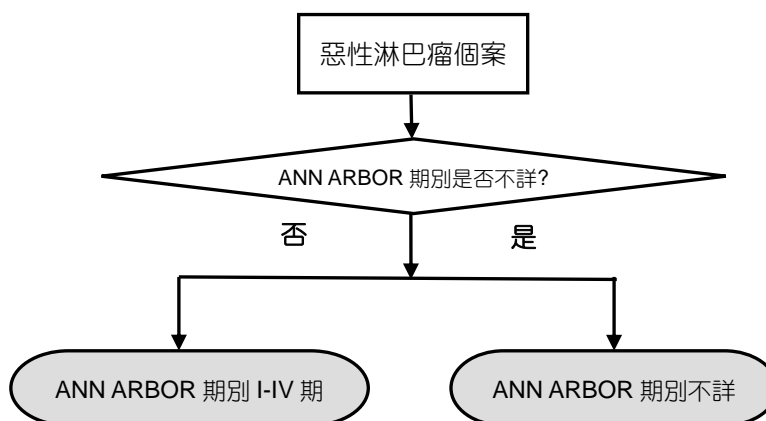


圖 4、109 年度惡性淋巴瘤 Ann Arbor 期別之處理流程說明



## 貳、癌症期別分類統計表

# 口腔癌

表一之一 口腔癌發生人數之主要特性按性別及醫療機構別分類

特性	合計		男性		女性		醫學中心		非醫學中心	
	N	%	N	%	N	%	N	%	N	%
總個案數	6293	100.00	5686	100.00	607	100.00	4227	100.00	2066	100.00
年齡										
00-04 歲	0	0.00	0	0.00	0	0.00	0	0.00	0	0.00
05-09 歲	0	0.00	0	0.00	0	0.00	0	0.00	0	0.00
10-14 歲	0	0.00	0	0.00	0	0.00	0	0.00	0	0.00
15-19 歲	0	0.00	0	0.00	0	0.00	0	0.00	0	0.00
20-24 歲	3	0.05	1	0.02	2	0.33	2	0.05	1	0.05
25-29 歲	10	0.16	7	0.12	3	0.49	10	0.24	0	0.00
30-34 歲	43	0.68	34	0.60	9	1.48	25	0.59	18	0.87
35-39 歲	175	2.78	157	2.76	18	2.97	110	2.60	65	3.15
40-44 歲	397	6.31	373	6.56	24	3.95	255	6.03	142	6.87
45-49 歲	677	10.76	640	11.26	37	6.10	449	10.62	228	11.04
50-54 歲	886	14.08	843	14.83	43	7.08	597	14.12	289	13.99
55-59 歲	1161	18.45	1082	19.03	79	13.01	765	18.10	396	19.17
60-64 歲	1049	16.67	969	17.04	80	13.18	739	17.48	310	15.00
65-69 歲	859	13.65	753	13.24	106	17.46	587	13.89	272	13.17
70-74 歲	488	7.75	430	7.56	58	9.56	325	7.69	163	7.89
75-79 歲	269	4.27	207	3.64	62	10.21	181	4.28	88	4.26
80-84 歲	178	2.83	133	2.34	45	7.41	118	2.79	60	2.90
85 歲以上	98	1.56	57	1.00	41	6.75	64	1.51	34	1.65
臨床期別										
0 期	44	0.70	36	0.63	8	1.32	29	0.69	15	0.73
I 期	1364	21.67	1204	21.17	160	26.36	914	21.62	450	21.78
II 期	1148	18.24	1030	18.11	118	19.44	775	18.33	373	18.05
III 期	714	11.35	661	11.63	53	8.73	480	11.36	234	11.33
IV M0	2299	36.53	2110	37.11	189	31.14	1546	36.57	753	36.45
IV M1	66	1.05	60	1.06	6	0.99	38	0.90	28	1.36
不詳	658	10.46	585	10.29	73	12.03	445	10.53	213	10.31
病理期別										
0 期	60	0.95	50	0.88	10	1.65	42	0.99	18	0.87
I 期	1744	27.71	1556	27.37	188	30.97	1190	28.15	554	26.82
II 期	1091	17.34	996	17.52	95	15.65	730	17.27	361	17.47
III 期	677	10.76	620	10.90	57	9.39	469	11.10	208	10.07
IV M0	1763	28.02	1619	28.47	144	23.72	1251	29.60	512	24.78
IV M1	11	0.17	11	0.19	0	0.00	6	0.14	5	0.24
不詳 <sup>1</sup>	947	15.05	834	14.67	113	18.62	539	12.75	408	19.75

表一之一 口腔癌發生人數之主要特性按性別及醫療機構別分類(續)

特性	合計		男性		女性		醫學中心		非醫學中心	
	N	%	N	%	N	%	N	%	N	%
總個案數	6293	100.00	5686	100.00	607	100.00	4227	100.00	2066	100.00
整併期別 <sup>2</sup>										
0 期	61	0.97	51	0.90	10	1.65	42	0.99	19	0.92
I 期	1811	28.78	1617	28.44	194	31.96	1232	29.15	579	28.03
II 期	1139	18.10	1036	18.22	103	16.97	763	18.05	376	18.20
III 期	733	11.65	672	11.82	61	10.05	498	11.78	235	11.37
IV M0	2317	36.82	2111	37.13	206	33.94	1558	36.86	759	36.74
IV M1	64	1.02	60	1.06	4	0.66	36	0.85	28	1.36
不詳	168	2.67	139	2.44	29	4.78	98	2.32	70	3.39
臨床與病理期別一致性										
Kappa <sup>3</sup>	0.5398									
治療方式 <sup>4,5</sup>										
手術	3102	49.29	2772	48.75	330	54.37	2096	49.59	1006	48.69
手術合併化療與放療	1488	23.65	1373	24.15	115	18.95	1020	24.13	468	22.65
手術合併放療	637	10.12	575	10.11	62	10.21	424	10.03	213	10.31
手術合併化療	335	5.32	311	5.47	24	3.95	254	6.01	81	3.92
同步化療與放療或/與標 靶治療	259	4.12	231	4.06	28	4.61	154	3.64	105	5.08
非同步化療與放療或/與 標靶治療	57	0.91	51	0.90	6	0.99	26	0.62	31	1.50
放療	52	0.83	42	0.74	10	1.65	24	0.57	28	1.36
化療或/與標靶治療	179	2.84	167	2.94	12	1.98	103	2.44	76	3.68
緩和治療	50	0.79	41	0.72	9	1.48	22	0.52	28	1.36
未有首次治療申報紀錄	6	0.10	5	0.09	1	0.16	3	0.07	3	0.15
其他治療	128	2.03	118	2.08	10	1.65	101	2.39	27	1.31
組織型態										
鱗狀細胞癌	6149	97.71	5586	98.24	563	92.75	4124	97.56	2025	98.02
唾液腺癌	55	0.87	27	0.47	28	4.61	41	0.97	14	0.68
神經內分泌癌	3	0.05	3	0.05	0	0.00	3	0.07	0	0.00
其他特定上皮癌	12	0.19	9	0.16	3	0.49	9	0.21	3	0.15
非特定上皮癌	15	0.24	14	0.25	1	0.16	11	0.26	4	0.19
黏膜惡性黑色素瘤	10	0.16	7	0.12	3	0.49	7	0.17	3	0.15
軟組織肉瘤	13	0.21	9	0.16	4	0.66	11	0.26	2	0.10
其他惡性腫瘤	36	0.57	31	0.55	5	0.82	21	0.50	15	0.73

註 1：包含未手術、不適用、不清楚或病歷未記載。

註 2：整併期別\* -請參考 109 年度臨床與病理期別(AJCC\_8<sup>th</sup>)之整併流程說明，如圖 1 所示。

註 3：計算 Kappa 值時，排除病理期別或臨床期別不詳者。

註 4：參考後續治療方式相關表格之附註(p.504-505)。

註 5：治癒性治療組合所佔比例若小於 0.2%者，則不呈現於報告中。

# 口腔癌

表一之二 口腔癌發生人數按整併期別<sup>1</sup>及治療方式分類

期別	分析數	手術 <sup>2</sup>		手術合併化療與放療		手術合併放療		手術合併化療		同步化療與放療或與標靶治療		非同步化療與放療或與標靶治療		放療		化療或與標靶治療		緩和治療 <sup>3</sup>		未有首次治療申報紀錄 <sup>4</sup>		其他治療 <sup>5</sup>	
		申報數	%	申報數	%	申報數	%	申報數	%	申報數	%	申報數	%	申報數	%	申報數	%	申報數	%	申報數	%	申報數	%
合計	6293	3102	49.29	1488	23.65	637	10.12	335	5.32	259	4.12	57	0.91	52	0.83	179	2.84	50	0.79	6	0.10	128	2.03
0 期	61	59	96.72	0	0.00	1	1.64	0	0.00	0	0.00	0	0.00	1	1.64	0	0.00	0	0.00	0	0.00	0	0.00
I 期	1811	1650	91.11	19	1.05	36	1.99	76	4.20	6	0.33	3	0.17	7	0.39	5	0.28	0	0.00	2	0.11	7	0.39
II 期	1139	853	74.89	63	5.53	106	9.31	78	6.85	17	1.49	2	0.18	6	0.53	6	0.53	1	0.09	0	0.00	7	0.61
III 期	733	210	28.65	236	32.20	189	25.78	51	6.96	17	2.32	2	0.27	4	0.55	14	1.91	3	0.41	0	0.00	7	0.95
IV M0	2317	210	9.06	1157	49.94	298	12.86	118	5.09	215	9.28	34	1.47	33	1.42	125	5.39	33	1.42	2	0.09	92	3.97
IV M1	64	0	0.00	3	4.69	0	0.00	1	1.56	3	4.69	16	25.00	1	1.56	23	35.94	7	10.94	2	3.13	8	12.50
不詳	168	120	71.43	10	5.95	7	4.17	11	6.55	1	0.60	0	0.00	0	0.00	6	3.57	6	3.57	0	0.00	7	4.17

表一之三 口腔癌 0-39 歲發生人數按整併期別<sup>1</sup>及治療方式分類

期別	分析數	手術 <sup>2</sup>		手術合併化療與放療		手術合併放療		手術合併化療		同步化療與放療或與標靶治療		非同步化療與放療或與標靶治療		放療		化療或與標靶治療		緩和治療 <sup>3</sup>		未有首次治療申報紀錄 <sup>4</sup>		其他治療 <sup>5</sup>	
		申報數	%	申報數	%	申報數	%	申報數	%	申報數	%	申報數	%	申報數	%	申報數	%	申報數	%	申報數	%	申報數	%
合計	231	113	48.92	69	29.87	20	8.66	11	4.76	7	3.03	1	0.43	0	0.00	5	2.16	0	0.00	1	0.43	4	1.73
0 期	0	0	0.00	0	0.00	0	0.00	0	0.00	0	0.00	0	0.00	0	0.00	0	0.00	0	0.00	0	0.00	0	0.00
I 期	65	62	95.38	0	0.00	1	1.54	2	3.08	0	0.00	0	0.00	0	0.00	0	0.00	0	0.00	0	0.00	0	0.00
II 期	52	39	75.00	4	7.69	7	13.46	2	3.85	0	0.00	0	0.00	0	0.00	0	0.00	0	0.00	0	0.00	0	0.00
III 期	36	8	22.22	13	36.11	10	27.78	4	11.11	0	0.00	0	0.00	0	0.00	0	0.00	0	0.00	0	0.00	1	2.78
IV M0	72	1	1.39	52	72.22	2	2.78	2	2.78	7	9.72	0	0.00	0	0.00	4	5.56	0	0.00	1	1.39	3	4.17
IV M1	2	0	0.00	0	0.00	0	0.00	0	0.00	0	0.00	1	50.00	0	0.00	1	50.00	0	0.00	0	0.00	0	0.00
不詳	4	3	75.00	0	0.00	0	0.00	1	25.00	0	0.00	0	0.00	0	0.00	0	0.00	0	0.00	0	0.00	0	0.00

1 「整併期別」定義：請參考(109 年度)臨床與病理期別(AJCC\_8<sup>th</sup>)之整併流程說明，如圖 1 所示。

2 「手術」定義：外院或申報醫院有進行原發部位手術，且術式編碼為 20-90。

3 「緩和照護」定義：僅接受緩解或減輕個案症狀所提供之照護(無毒殺或抑制腫瘤功能)，例如繞道手術或疼痛控制等治療。若為緩和性原發部位手術、放療或化療則納入前述治療欄位內分析。

4 「未有首次治療申報紀錄」定義：個案於首次療程中未接受任何的治療方式，包括拒絕治療。

5 「其他治療」定義：個案於首次療程中接受其他治療組合方式。



# 口腔癌

表一之四 口腔癌 40-59 歲發生人數按整併期別<sup>1</sup>及治療方式分類

期別	分析數	手術 <sup>2</sup>		手術合併化療與放療		手術合併放療		手術合併化療		同步化療與放療或與標靶治療		非同步化療與放療或與標靶治療		放療		化療或與標靶治療		緩和治療 <sup>3</sup>		未有首次治療申報紀錄 <sup>4</sup>		其他治療 <sup>5</sup>	
		申報數	%	申報數	%	申報數	%	申報數	%	申報數	%	申報數	%	申報數	%	申報數	%	申報數	%	申報數	%	申報數	%
合計	3121	1428	45.75	877	28.10	321	10.29	158	5.06	128	4.10	26	0.83	17	0.54	90	2.88	12	0.38	0	0.00	64	2.05
0 期	26	25	96.15	0	0.00	0	0.00	0	0.00	0	0.00	0	0.00	1	3.85	0	0.00	0	0.00	0	0.00	0	0.00
I 期	867	787	90.77	8	0.92	22	2.54	37	4.27	4	0.46	2	0.23	1	0.12	4	0.46	0	0.00	0	0.00	2	0.23
II 期	524	390	74.43	27	5.15	62	11.83	32	6.11	5	0.95	0	0.00	2	0.38	4	0.76	0	0.00	0	0.00	2	0.38
III 期	381	93	24.41	145	38.06	89	23.36	30	7.87	9	2.36	2	0.52	2	0.52	8	2.10	0	0.00	0	0.00	3	0.79
IV M0	1220	75	6.15	689	56.48	146	11.97	54	4.43	109	8.93	14	1.15	11	0.90	60	4.92	9	0.74	0	0.00	53	4.34
IV M1	26	0	0.00	1	3.85	0	0.00	1	3.85	1	3.85	8	30.77	0	0.00	11	42.31	2	7.69	0	0.00	2	7.69
不詳	77	58	75.32	7	9.09	2	2.60	4	5.19	0	0.00	0	0.00	0	0.00	3	3.90	1	1.30	0	0.00	2	2.60

表一之五 口腔癌 60 歲以上發生人數按整併期別<sup>1</sup>及治療方式分類

期別	分析數	手術 <sup>2</sup>		手術合併化療與放療		手術合併放療		手術合併化療		同步化療與放療或與標靶治療		非同步化療與放療或與標靶治療		放療		化療或與標靶治療		緩和治療 <sup>3</sup>		未有首次治療申報紀錄 <sup>4</sup>		其他治療 <sup>5</sup>	
		申報數	%	申報數	%	申報數	%	申報數	%	申報數	%	申報數	%	申報數	%	申報數	%	申報數	%	申報數	%	申報數	%
合計	2941	1561	53.08	542	18.43	296	10.06	166	5.64	124	4.22	30	1.02	35	1.19	84	2.86	38	1.29	5	0.17	60	2.04
0 期	35	34	97.14	0	0.00	1	2.86	0	0.00	0	0.00	0	0.00	0	0.00	0	0.00	0	0.00	0	0.00	0	0.00
I 期	879	801	91.13	11	1.25	13	1.48	37	4.21	2	0.23	1	0.11	6	0.68	1	0.11	0	0.00	2	0.23	5	0.57
II 期	563	424	75.31	32	5.68	37	6.57	44	7.82	12	2.13	2	0.36	4	0.71	2	0.36	1	0.18	0	0.00	5	0.89
III 期	316	109	34.49	78	24.68	90	28.48	17	5.38	8	2.53	0	0.00	2	0.63	6	1.90	3	0.95	0	0.00	3	0.95
IV M0	1025	134	13.07	416	40.59	150	14.63	62	6.05	99	9.66	20	1.95	22	2.15	61	5.95	24	2.34	1	0.10	36	3.51
IV M1	36	0	0.00	2	5.56	0	0.00	0	0.00	2	5.56	7	19.44	1	2.78	11	30.56	5	13.89	2	5.56	6	16.67
不詳	87	59	67.82	3	3.45	5	5.75	6	6.90	1	1.15	0	0.00	0	0.00	3	3.45	5	5.75	0	0.00	5	5.75

1 「整併期別」定義：請參考(109 年度)臨床與病理期別(AJCC\_8<sup>th</sup>)之整併流程說明，如圖 1 所示。

2 「手術」定義：外院或申報醫院有進行原發部位手術，且術式編碼為 20-90。

3 「緩和照護」定義：僅接受緩解或減輕個案症狀所提供之照護(無毒殺或抑制腫瘤功能)，例如繞道手術或疼痛控制等治療。若為緩和性原發部位手術、放療或化療則納入前述治療欄位內分析。

4 「未有首次治療申報紀錄」定義：個案於首次療程中未接受任何的治療方式，包括拒絕治療。

5 「其他治療」定義：個案於首次療程中接受其他治療組合方式。

## Oral Cavity

**Lip C000–C009, Base of Tongue C019, Other Parts of Tongue C020–C029,  
Gum C030–C039, Floor of Mouth C040–C049, Palate C050–C059, Other  
Parts of Mouth C060–C069**

(Except for M9727, 9732, 9741-9742, 9762-9809, 9832, 9840-9931, 9945-9946, 9950-9968, and 9975-9993)

### Codes

- 00 None; no surgery of primary site; autopsy ONLY
- 10 Local tumor destruction, NOS
  - 11 Photodynamic therapy (PDT)
  - 12 Electrocautery; fulguration (includes use of hot forceps for tumor destruction)
  - 13 Cryosurgery
  - 14 Laser

### No specimen sent to pathology from surgical events 10–14

- 20 Local tumor excision, NOS

- 26 Polypectomy
- 27 Excisional biopsy

#### Any combination of 20 or 26–27 WITH

- 21 Photodynamic therapy (PDT)
- 22 Electrocautery
- 23 Cryosurgery
- 24 Laser ablation
- 25 Laser excision

[SEER Note: Codes 20-27 include shave and wedge resection]

- 30 Wide excision, NOS

Code 30 includes:

- Hemiglossectomy
- Partial glossectomy

- 40 Radical excision of tumor, NOS

- 41 Radical excision of tumor ONLY
- 42 Combination of 41 WITH resection in continuity with mandible (marginal, segmental, hemi or total resection)
- 43 Combination of 41 WITH resection in continuity with maxilla (partial, subtotal, or total resection)
- 44 Combination of 41 WITH resection in continuity with mandible and maxilla(marginal, segmental, hemi-, or total resection)

[SEER Note: “In continuity with” or “en bloc” means that all of the tissues were removed during the same procedure, but not necessarily in a single specimen]

#### Codes 40–44 include:

- Total glossectomy
- Radical glossectomy

### Specimen sent to pathology from surgical events 20-44

- 90 Surgery, NOS
- 99 Unknown if surgery performed; death certificate ONLY



# 口咽癌

表二之一 口咽癌(P16+)發生人數之主要特性按性別及醫療機構別分類

特性	合計		男性		女性		醫學中心		非醫學中心	
	N	%	N	%	N	%	N	%	N	%
總個案數	359	100.00	294	100.00	65	100.00	232	100.00	127	100.00
<b>年齡</b>										
00-04 歲	0	0.00	0	0.00	0	0.00	0	0.00	0	0.00
05-09 歲	0	0.00	0	0.00	0	0.00	0	0.00	0	0.00
10-14 歲	0	0.00	0	0.00	0	0.00	0	0.00	0	0.00
15-19 歲	0	0.00	0	0.00	0	0.00	0	0.00	0	0.00
20-24 歲	0	0.00	0	0.00	0	0.00	0	0.00	0	0.00
25-29 歲	0	0.00	0	0.00	0	0.00	0	0.00	0	0.00
30-34 歲	2	0.56	1	0.34	1	1.54	1	0.43	1	0.79
35-39 歲	3	0.84	1	0.34	2	3.08	3	1.29	0	0.00
40-44 歲	12	3.34	10	3.40	2	3.08	10	4.31	2	1.57
45-49 歲	20	5.57	17	5.78	3	4.62	14	6.03	6	4.72
50-54 歲	51	14.21	42	14.29	9	13.85	31	13.36	20	15.75
55-59 歲	73	20.33	52	17.69	21	32.31	41	17.67	32	25.20
60-64 歲	97	27.02	83	28.23	14	21.54	65	28.02	32	25.20
65-69 歲	47	13.09	43	14.63	4	6.15	34	14.66	13	10.24
70-74 歲	28	7.80	24	8.16	4	6.15	17	7.33	11	8.66
75-79 歲	18	5.01	15	5.10	3	4.62	14	6.03	4	3.15
80-84 歲	5	1.39	4	1.36	1	1.54	2	0.86	3	2.36
85 歲以上	3	0.84	2	0.68	1	1.54	0	0.00	3	2.36
<b>臨床期別</b>										
I 期	152	42.34	122	41.50	30	46.15	101	43.53	51	40.16
II 期	102	28.41	84	28.57	18	27.69	65	28.02	37	29.13
III 期	83	23.12	71	24.15	12	18.46	53	22.84	30	23.62
IV M1	12	3.34	10	3.40	2	3.08	6	2.59	6	4.72
不詳	10	2.79	7	2.38	3	4.62	7	3.02	3	2.36
<b>病理期別</b>										
I 期	77	21.45	65	22.11	12	18.46	51	21.98	26	20.47
II 期	13	3.62	11	3.74	2	3.08	11	4.74	2	1.57
III 期	1	0.28	1	0.34	0	0.00	1	0.43	0	0.00
IV M0	1	0.28	1	0.34	0	0.00	0	0.00	1	0.79
IV M1	4	1.11	3	1.02	1	1.54	2	0.86	2	1.57
不詳 <sup>1</sup>	263	73.26	213	72.45	50	76.92	167	71.98	96	75.59

表二之一 □咽癌(P16+)發生人數之主要特性按性別及醫療機構別分類(續)

特性	合計		男性		女性		醫學中心		非醫學中心	
	N	%	N	%	N	%	N	%	N	%
總個案數	359	100.00	294	100.00	65	100.00	232	100.00	127	100.00
整併期別 <sup>2</sup>										
I 期	169	47.08	136	46.26	33	50.77	114	49.14	55	43.31
II 期	96	26.74	78	26.53	18	27.69	61	26.29	35	27.56
III 期	80	22.28	68	23.13	12	18.46	51	21.98	29	22.83
IV M0	1	0.28	1	0.34	0	0.00	0	0.00	1	0.79
IV M1	11	3.06	9	3.06	2	3.08	6	2.59	5	3.94
不詳	2	0.56	2	0.68	0	0.00	0	0.00	2	1.57
臨床與病理期別一致性										
Kappa <sup>3</sup>	0.4958									
治療方式 <sup>4,5</sup>										
手術	25	6.96	23	7.82	2	3.08	15	6.47	10	7.87
手術合併化療與放療	57	15.88	45	15.31	12	18.46	43	18.53	14	11.02
手術合併放療	14	3.90	11	3.74	3	4.62	5	2.16	9	7.09
手術合併化療	7	1.95	5	1.70	2	3.08	7	3.02	0	0.00
同步化療與放療或/與標 靶治療	190	52.92	154	52.38	36	55.38	131	56.47	59	46.46
非同步化療與放療或/與 標靶治療	19	5.29	16	5.44	3	4.62	10	4.31	9	7.09
放療	12	3.34	10	3.40	2	3.08	5	2.16	7	5.51
放療合併標靶治療	12	3.34	9	3.06	3	4.62	8	3.45	4	3.15
放療合併化療與免疫治療	1	0.28	1	0.34	0	0.00	1	0.43	0	0.00
化療或/與標靶治療	12	3.34	11	3.74	1	1.54	4	1.72	8	6.30
緩和治療	1	0.28	1	0.34	0	0.00	0	0.00	1	0.79
其他治療	9	2.51	8	2.72	1	1.54	3	1.29	6	4.72
組織型態										
鱗狀細胞癌	358	99.72	293	99.66	65	100.00	232	100.00	126	99.21
非特定上皮癌	1	0.28	1	0.34	0	0.00	0	0.00	1	0.79

註 1：包含未手術、不適用、不清楚或病歷未記載。

註 2：整併期別\* -請參考 109 年度臨床與病理期別(AJCC\_8<sup>th</sup>)之整併流程說明，如圖 1 所示。

註 3：計算 Kappa 值時，排除病理期別或臨床期別不詳者。

註 4：參考後續治療方式相關表格之附註(p.512-515)。

註 5：治癒性治療組合所佔比例若小於 0.2%者，則不呈現於報告中。

# 口咽癌

表二之二 口咽癌(P16-)發生人數之主要特性按性別及醫療機構別分類

特性	合計		男性		女性		醫學中心		非醫學中心	
	N	%	N	%	N	%	N	%	N	%
總個案數	1374	100.00	1289	100.00	85	100.00	825	100.00	549	100.00
年齡										
00-04 歲	0	0.00	0	0.00	0	0.00	0	0.00	0	0.00
05-09 歲	0	0.00	0	0.00	0	0.00	0	0.00	0	0.00
10-14 歲	0	0.00	0	0.00	0	0.00	0	0.00	0	0.00
15-19 歲	0	0.00	0	0.00	0	0.00	0	0.00	0	0.00
20-24 歲	0	0.00	0	0.00	0	0.00	0	0.00	0	0.00
25-29 歲	1	0.07	1	0.08	0	0.00	1	0.12	0	0.00
30-34 歲	2	0.15	1	0.08	1	1.18	2	0.24	0	0.00
35-39 歲	24	1.75	19	1.47	5	5.88	17	2.06	7	1.28
40-44 歲	71	5.17	67	5.20	4	4.71	43	5.21	28	5.10
45-49 歲	148	10.77	138	10.71	10	11.76	75	9.09	73	13.30
50-54 歲	224	16.30	212	16.45	12	14.12	133	16.12	91	16.58
55-59 歲	292	21.25	284	22.03	8	9.41	174	21.09	118	21.49
60-64 歲	251	18.27	237	18.39	14	16.47	162	19.64	89	16.21
65-69 歲	193	14.05	180	13.96	13	15.29	115	13.94	78	14.21
70-74 歲	85	6.19	77	5.97	8	9.41	53	6.42	32	5.83
75-79 歲	42	3.06	38	2.95	4	4.71	27	3.27	15	2.73
80-84 歲	28	2.04	25	1.94	3	3.53	15	1.82	13	2.37
85 歲以上	13	0.95	10	0.78	3	3.53	8	0.97	5	0.91
臨床期別										
0 期	13	0.95	13	1.01	0	0.00	8	0.97	5	0.91
I 期	230	16.74	219	16.99	11	12.94	146	17.70	84	15.30
II 期	170	12.37	156	12.10	14	16.47	98	11.88	72	13.11
III 期	141	10.26	131	10.16	10	11.76	98	11.88	43	7.83
IV M0	630	45.85	601	46.63	29	34.12	364	44.12	266	48.45
IV M1	58	4.22	52	4.03	6	7.06	34	4.12	24	4.37
不詳	132	9.61	117	9.08	15	17.65	77	9.33	55	10.02
病理期別										
0 期	18	1.31	17	1.32	1	1.18	9	1.09	9	1.64
I 期	233	16.96	219	16.99	14	16.47	148	17.94	85	15.48
II 期	118	8.59	111	8.61	7	8.24	75	9.09	43	7.83
III 期	62	4.51	55	4.27	7	8.24	38	4.61	24	4.37
IV M0	149	10.84	138	10.71	11	12.94	91	11.03	58	10.56
IV M1	9	0.66	9	0.70	0	0.00	7	0.85	2	0.36
不詳 <sup>1</sup>	785	57.13	740	57.41	45	52.94	457	55.39	328	59.74

表二之二 □咽癌(P16-)發生人數之主要特性按性別及醫療機構別分類(續)

特性	合計		男性		女性		醫學中心		非醫學中心	
	N	%	N	%	N	%	N	%	N	%
總個案數	1374	100.00	1289	100.00	85	100.00	825	100.00	549	100.00
<b>整併期別<sup>2</sup></b>										
0 期	24	1.75	23	1.78	1	1.18	13	1.58	11	2.00
I 期	276	20.09	263	20.40	13	15.29	176	21.33	100	18.21
II 期	184	13.39	169	13.11	15	17.65	114	13.82	70	12.75
III 期	145	10.55	130	10.09	15	17.65	95	11.52	50	9.11
IV M0	643	46.80	615	47.71	28	32.94	366	44.36	277	50.46
IV M1	53	3.86	49	3.80	4	4.71	31	3.76	22	4.01
不詳	49	3.57	40	3.10	9	10.59	30	3.64	19	3.46
<b>臨床與病理期別一致性</b>										
Kappa <sup>3</sup>	0.6103									
<b>治療方式<sup>4,5</sup></b>										
手術	317	23.07	298	23.12	19	22.35	202	24.48	115	20.95
手術合併化療與放療	195	14.19	184	14.27	11	12.94	118	14.30	77	14.03
手術合併放療	52	3.78	44	3.41	8	9.41	22	2.67	30	5.46
手術合併化療	61	4.44	54	4.19	7	8.24	53	6.42	8	1.46
同步化療與放療或/與標靶治療	467	33.99	443	34.37	24	28.24	272	32.97	195	35.52
非同步化療與放療或/與標靶治療	74	5.39	71	5.51	3	3.53	44	5.33	30	5.46
放療	49	3.57	47	3.65	2	2.35	25	3.03	24	4.37
放療合併標靶治療	17	1.24	15	1.16	2	2.35	3	0.36	14	2.55
放療合併化療與免疫治療	3	0.22	3	0.23	0	0.00	1	0.12	2	0.36
化療或/與標靶治療	81	5.90	75	5.82	6	7.06	52	6.30	29	5.28
緩和治療	19	1.38	18	1.40	1	1.18	8	0.97	11	2.00
未有首次治療申報紀錄	2	0.15	2	0.16	0	0.00	0	0.00	2	0.36
其他治療	37	2.69	35	2.72	2	2.35	25	3.03	12	2.19
<b>組織型態</b>										
鱗狀細胞癌	1338	97.38	1265	98.14	73	85.88	802	97.21	536	97.63
唾液腺癌	16	1.16	9	0.70	7	8.24	12	1.45	4	0.73
神經內分泌癌	3	0.22	2	0.16	1	1.18	0	0.00	3	0.55
其他特定上皮癌	3	0.22	2	0.16	1	1.18	2	0.24	1	0.18
非特定上皮癌	7	0.51	5	0.39	2	2.35	6	0.73	1	0.18
軟組織肉瘤	2	0.15	2	0.16	0	0.00	2	0.24	0	0.00
其他惡性腫瘤	5	0.36	4	0.31	1	1.18	1	0.12	4	0.73

註 1：包含未手術、不適用、不清楚或病歷未記載。

註 2：整併期別\*請參考 109 年度臨床與病理期別(AJCC\_8<sup>th</sup>)之整併流程說明，如圖 1 所示。

註 3：計算 Kappa 值時，排除病理期別或臨床期別不詳者。

註 4：參考後續治療方式相關表格之附註(p.516-519)。

註 5：治癒性治療組合所佔比例若小於 0.2%者，則不呈現於報告中。

# 口咽癌

表二之三 口咽癌(P16+)發生人數按整併期別<sup>1</sup>及治療方式分類

期別	分析數	手術 <sup>2</sup>		手術合併化療與放療		手術合併放療		手術合併化療		同步化療與放療或與標靶治療		非同步化療與放療或與標靶治療		放療		放療合併標靶治療		放療合併化療與免疫治療		化療或/與標靶治療		緩和治療 <sup>3</sup>		其他治療 <sup>4</sup>	
		申報數	%	申報數	%	申報數	%	申報數	%	申報數	%	申報數	%	申報數	%	申報數	%	申報數	%	申報數	%	申報數	%	申報數	%
合計	359	25	6.96	57	15.88	14	3.90	7	1.95	190	52.92	19	5.29	12	3.34	12	3.34	1	0.28	12	3.34	1	0.28	9	2.51
I 期	169	22	13.02	39	23.08	13	7.69	4	2.37	72	42.60	4	2.37	7	4.14	5	2.96	0	0.00	1	0.59	0	0.00	2	1.18
II 期	96	1	1.04	15	15.63	0	0.00	3	3.13	59	61.46	4	4.17	2	2.08	6	6.25	0	0.00	5	5.21	0	0.00	1	1.04
III 期	80	0	0.00	2	2.50	1	1.25	0	0.00	59	73.75	8	10.00	1	1.25	1	1.25	1	1.25	5	6.25	1	1.25	1	1.25
IV M0	1	1	100.00	0	0.00	0	0.00	0	0.00	0	0.00	0	0.00	0	0.00	0	0.00	0	0.00	0	0.00	0	0.00	0	0.00
IV M1	11	0	0.00	0	0.00	0	0.00	0	0.00	0	0.00	3	27.27	2	18.18	0	0.00	0	0.00	1	9.09	0	0.00	5	45.45
不詳	2	1	50.00	1	50.00	0	0.00	0	0.00	0	0.00	0	0.00	0	0.00	0	0.00	0	0.00	0	0.00	0	0.00	0	0.00

1 「整併期別」定義：請參考(109 年度)臨床與病理期別(AJCC\_8<sup>th</sup>)之整併流程說明，如圖 1 所示。

2 「手術」定義：外院或申報醫院有進行原發部位手術，且術式編碼為 20-90。

3 「緩和照護」定義：僅接受緩解或減輕個案症狀所提供之照護(無毒殺或抑制腫瘤功能)，例如繞道手術或疼痛控制等治療。若為緩和性原發部位手術、放療或化療則納入前述治療欄位內分析。

4 「其他治療」定義：個案於首次療程中接受其他治療組合方式。



# 口咽癌

表二之四 口咽癌(P16+) 0-39 歲發生人數按整併期別<sup>1</sup>及治療方式分類

期別	分析數	手術 <sup>2</sup>		手術合併化療與放療		手術合併放療		手術合併化療		同步化療與放療或與標靶治療		非同步化療與放療或與標靶治療		放療		放療合併標靶治療		放療合併化療與免疫治療		化療或/與標靶治療		緩和治療 <sup>3</sup>		其他治療 <sup>4</sup>			
		申報數	%	申報數	%	申報數	%	申報數	%	申報數	%	申報數	%	申報數	%	申報數	%	申報數	%	申報數	%	申報數	%	申報數	%	申報數	%
合計	5	1	20.00	1	20.00	1	20.00	0	0.00	1	20.00	1	20.00	0	0.00	0	0.00	0	0.00	0	0.00	0	0.00	0	0.00	0	0.00
I 期	3	1	33.33	1	33.33	1	33.33	0	0.00	0	0.00	0	0.00	0	0.00	0	0.00	0	0.00	0	0.00	0	0.00	0	0.00	0	0.00
II 期	1	0	0.00	0	0.00	0	0.00	0	0.00	0	0.00	1	100.00	0	0.00	0	0.00	0	0.00	0	0.00	0	0.00	0	0.00	0	0.00
III 期	1	0	0.00	0	0.00	0	0.00	0	0.00	1	100.00	0	0.00	0	0.00	0	0.00	0	0.00	0	0.00	0	0.00	0	0.00	0	0.00
IV M0	0	0	0.00	0	0.00	0	0.00	0	0.00	0	0.00	0	0.00	0	0.00	0	0.00	0	0.00	0	0.00	0	0.00	0	0.00	0	0.00
IV M1	0	0	0.00	0	0.00	0	0.00	0	0.00	0	0.00	0	0.00	0	0.00	0	0.00	0	0.00	0	0.00	0	0.00	0	0.00	0	0.00
不詳	0	0	0.00	0	0.00	0	0.00	0	0.00	0	0.00	0	0.00	0	0.00	0	0.00	0	0.00	0	0.00	0	0.00	0	0.00	0	0.00

1 「整併期別」定義：請參考(109 年度)臨床與病理期別(AJCC\_8<sup>th</sup>)之整併流程說明，如圖 1 所示。

2 「手術」定義：外院或申報醫院有進行原發部位手術，且術式編碼為 20-90。

3 「緩和照護」定義：僅接受緩解或減輕個案症狀所提供之照護(無毒殺或抑制腫瘤功能)，例如繞道手術或疼痛控制等治療。若為緩和性原發部位手術、放療或化療則納入前述治療欄位內分析。

4 「其他治療」定義：個案於首次療程中接受其他治療組合方式。

# 口咽癌

表二之五 口咽癌(P16+) 40-59 歲發生人數按整併期別<sup>1</sup>及治療方式分類

期別	分析數	手術 <sup>2</sup>		手術合併化療與放療		手術合併放療		手術合併化療		同步化療與放療或與標靶治療		非同步化療與放療或與標靶治療		放療		放療合併標靶治療		放療合併化療與免疫治療		化療或/與標靶治療		緩和治療 <sup>3</sup>		其他治療 <sup>4</sup>	
		申報數	%	申報數	%	申報數	%	申報數	%	申報數	%	申報數	%	申報數	%	申報數	%	申報數	%	申報數	%	申報數	%	申報數	%
合計	156	10	6.41	30	19.23	3	1.92	2	1.28	94	60.26	5	3.21	1	0.64	0	0.00	0	0.00	7	4.49	0	0.00	4	2.56
I 期	71	9	12.68	24	33.80	3	4.23	1	1.41	33	46.48	0	0.00	0	0.00	0	0.00	0	0.00	0	0.00	0	0.00	1	1.41
II 期	40	0	0.00	4	10.00	0	0.00	1	2.50	30	75.00	1	2.50	1	2.50	0	0.00	0	0.00	2	5.00	0	0.00	1	2.50
III 期	38	0	0.00	1	2.63	0	0.00	0	0.00	31	81.58	2	5.26	0	0.00	0	0.00	0	0.00	4	10.53	0	0.00	0	0.00
IV M0	0	0	0.00	0	0.00	0	0.00	0	0.00	0	0.00	0	0.00	0	0.00	0	0.00	0	0.00	0	0.00	0	0.00	0	0.00
IV M1	5	0	0.00	0	0.00	0	0.00	0	0.00	0	0.00	2	40.00	0	0.00	0	0.00	0	0.00	1	20.00	0	0.00	2	40.00
不詳	2	1	50.00	1	50.00	0	0.00	0	0.00	0	0.00	0	0.00	0	0.00	0	0.00	0	0.00	0	0.00	0	0.00	0	0.00

1 「整併期別」定義：請參考(109 年度)臨床與病理期別(AJCC\_8<sup>th</sup>)之整併流程說明，如圖 1 所示。

2 「手術」定義：外院或申報醫院有進行原發部位手術，且術式編碼為 20-90。

3 「緩和照護」定義：僅接受緩解或減輕個案症狀所提供之照護(無毒殺或抑制腫瘤功能)，例如繞道手術或疼痛控制等治療。若為緩和性原發部位手術、放療或化療則納入前述治療欄位內分析。

4 「其他治療」定義：個案於首次療程中接受其他治療組合方式。

# 口咽癌

表二之六 口咽癌(P16+) 60 歲以上發生人數按整併期別<sup>1</sup>及治療方式分類

期別	分析數	手術 <sup>2</sup>		手術合併化療與放療		手術合併放療		手術合併化療		同步化療與放療或與標靶治療		非同步化療與放療或與標靶治療		放療		放療合併標靶治療		放療合併化療與免疫治療		化療或/與標靶治療		緩和治療 <sup>3</sup>		其他治療 <sup>4</sup>	
		申報數	%	申報數	%	申報數	%	申報數	%	申報數	%	申報數	%	申報數	%	申報數	%	申報數	%	申報數	%	申報數	%	申報數	%
合計	198	14	7.07	26	13.13	10	5.05	5	2.53	95	47.98	13	6.57	11	5.56	12	6.06	1	0.51	5	2.53	1	0.51	5	2.53
I 期	95	12	12.63	14	14.74	9	9.47	3	3.16	39	41.05	4	4.21	7	7.37	5	5.26	0	0.00	1	1.05	0	0.00	1	1.05
II 期	55	1	1.82	11	20.00	0	0.00	2	3.64	29	52.73	2	3.64	1	1.82	6	10.91	0	0.00	3	5.45	0	0.00	0	0.00
III 期	41	0	0.00	1	2.44	1	2.44	0	0.00	27	65.85	6	14.63	1	2.44	1	2.44	1	2.44	1	2.44	1	2.44	1	2.44
IV M0	1	1	100.00	0	0.00	0	0.00	0	0.00	0	0.00	0	0.00	0	0.00	0	0.00	0	0.00	0	0.00	0	0.00	0	0.00
IV M1	6	0	0.00	0	0.00	0	0.00	0	0.00	0	0.00	1	16.67	2	33.33	0	0.00	0	0.00	0	0.00	0	0.00	3	50.00
不詳	0	0	0.00	0	0.00	0	0.00	0	0.00	0	0.00	0	0.00	0	0.00	0	0.00	0	0.00	0	0.00	0	0.00	0	0.00

1 「整併期別」定義：請參考(109 年度)臨床與病理期別(AJCC\_8<sup>th</sup>)之整併流程說明，如圖 1 所示。

2 「手術」定義：外院或申報醫院有進行原發部位手術，且術式編碼為 20-90。

3 「緩和照護」定義：僅接受緩解或減輕個案症狀所提供之照護(無毒殺或抑制腫瘤功能)，例如繞道手術或疼痛控制等治療。若為緩和性原發部位手術、放療或化療則納入前述治療欄位內分析。

4 「其他治療」定義：個案於首次療程中接受其他治療組合方式。

# 口咽癌

表二之七 口咽癌(P16-)發生人數按整併期別<sup>1</sup>及治療方式分類

期別	分析數	手術 <sup>2</sup>		手術合併化療與放療		手術合併放療		手術合併化療		同步化療與放療或與標靶治療		非同步化療與放療或與標靶治療		放療		放療合併標靶治療		放療合併化療與免疫治療		化療或/與標靶治療		緩和治療 <sup>3</sup>		未有首次治療申報紀錄 <sup>4</sup>		其他治療 <sup>5</sup>			
		申報數	%	申報數	%	申報數	%	申報數	%	申報數	%	申報數	%	申報數	%	申報數	%	申報數	%	申報數	%	申報數	%	申報數	%	申報數	%	申報數	%
合計	1374	317	23.07	195	14.19	52	3.78	61	4.44	467	33.99	74	5.39	49	3.57	17	1.24	3	0.22	81	5.90	19	1.38	2	0.15	37	2.69		
0期	24	17	70.83	1	4.17	1	4.17	0	0.00	0	0.00	0	0.00	5	20.83	0	0.00	0	0.00	0	0.00	0	0.00	0	0.00	0	0.00	0	0.00
I期	276	192	69.57	10	3.62	15	5.43	15	5.43	14	5.07	0	0.00	20	7.25	0	0.00	0	0.00	2	0.72	0	0.00	0	0.00	0	0.00	8	2.90
II期	184	62	33.70	19	10.33	14	7.61	24	13.04	39	21.20	3	1.63	10	5.43	0	0.00	1	0.54	4	2.17	1	0.54	0	0.00	7	3.80		
III期	145	16	11.03	32	22.07	10	6.90	3	2.07	64	44.14	7	4.83	2	1.38	4	2.76	0	0.00	5	3.45	0	0.00	0	0.00	2	1.38		
IV M0	643	12	1.87	126	19.60	7	1.09	17	2.64	338	52.57	41	6.38	10	1.56	11	1.71	2	0.31	48	7.47	16	2.49	1	0.16	14	2.18		
IV M1	53	0	0.00	2	3.77	0	0.00	0	0.00	4	7.55	22	41.51	2	3.77	1	1.89	0	0.00	19	35.85	0	0.00	1	1.89	2	3.77		
不詳	49	18	36.73	5	10.20	5	10.20	2	4.08	8	16.33	1	2.04	0	0.00	1	2.04	0	0.00	3	6.12	2	4.08	0	0.00	4	8.16		

1 「整併期別」定義：請參考(109年度)臨床與病理期別(AJCC\_8<sup>th</sup>)之整併流程說明，如圖 1 所示。

2 「手術」定義：外院或申報醫院有進行原發部位手術，且術式編碼為 20-90。

3 「緩和照護」定義：僅接受緩解或減輕個案症狀所提供之照護(無毒殺或抑制腫瘤功能)，例如繞道手術或疼痛控制等治療。若為緩和性原發部位手術、放療或化療則納入前述治療欄位內分析。

4 「未有首次治療申報紀錄」定義：個案於首次療程中未接受任何的治療方式，包括拒絕治療。

5 「其他治療」定義：個案於首次療程中接受其他治療組合方式。

# 口咽癌

表二之八 口咽癌(P16-) 0-39 歲發生人數按整併期別<sup>1</sup>及治療方式分類

期別	分析數	手術 <sup>2</sup>		手術合併化療與放療		手術合併放療		手術合併化療		同步化療與放療或與標靶治療		非同步化療與放療或與標靶治療		放療		放療合併標靶治療		放療合併化療與免疫治療		化療或/與標靶治療		緩和治療 <sup>3</sup>		未有首次治療申報紀錄 <sup>4</sup>		其他治療 <sup>5</sup>			
		申報數	%	申報數	%	申報數	%	申報數	%	申報數	%	申報數	%	申報數	%	申報數	%	申報數	%	申報數	%	申報數	%	申報數	%	申報數	%	申報數	%
合計	27	7	25.93	6	22.22	0	0.00	0	0.00	9	33.33	2	7.41	1	3.70	0	0.00	0	0.00	2	7.41	0	0.00	0	0.00	0	0.00	0	0.00
0 期	0	0	0.00	0	0.00	0	0.00	0	0.00	0	0.00	0	0.00	0	0.00	0	0.00	0	0.00	0	0.00	0	0.00	0	0.00	0	0.00	0	0.00
I 期	1	1	100	0	0.00	0	0.00	0	0.00	0	0.00	0	0.00	0	0.00	0	0.00	0	0.00	0	0.00	0	0.00	0	0.00	0	0.00	0	0.00
II 期	4	3	75.00	0	0.00	0	0.00	0	0.00	1	25.00	0	0.00	0	0.00	0	0.00	0	0.00	0	0.00	0	0.00	0	0.00	0	0.00	0	0.00
III 期	3	1	33.33	0	0.00	0	0.00	0	0.00	1	33.33	0	0.00	1	33.33	0	0.00	0	0.00	0	0.00	0	0.00	0	0.00	0	0.00	0	0.00
IV M0	13	0	0.00	4	30.77	0	0.00	0	0.00	7	53.85	1	7.69	0	0.00	0	0.00	0	0.00	1	7.69	0	0.00	0	0.00	0	0.00	0	0.00
IV M1	2	0	0.00	0	0.00	0	0.00	0	0.00	0	0.00	1	50.00	0	0.00	0	0.00	0	0.00	1	50.00	0	0.00	0	0.00	0	0.00	0	0.00
不詳	4	2	50.00	2	50.00	0	0.00	0	0.00	0	0.00	0	0.00	0	0.00	0	0.00	0	0.00	0	0.00	0	0.00	0	0.00	0	0.00	0	0.00

1 「整併期別」定義：請參考(109 年度)臨床與病理期別(AJCC\_8<sup>th</sup>)之整併流程說明，如圖 1 所示。

2 「手術」定義：外院或申報醫院有進行原發部位手術，且術式編碼為 20-90。

3 「緩和照護」定義：僅接受緩解或減輕個案症狀所提供之照護(無毒殺或抑制腫瘤功能)，例如繞道手術或疼痛控制等治療。若為緩和性原發部位手術、放療或化療則納入前述治療欄位內分析。

4 「未有首次治療申報紀錄」定義：個案於首次療程中未接受任何的治療方式，包括拒絕治療。

5 「其他治療」定義：個案於首次療程中接受其他治療組合方式。

# 口咽癌

表二之九 口咽癌(P16-) 40-59 歲發生人數按整併期別<sup>1</sup>及治療方式分類

期別	分析數	手術 <sup>2</sup>		手術合併化療與放療		手術合併放療		手術合併化療		同步化療與放療或與標靶治療		非同步化療與放療或與標靶治療		放療		放療合併標靶治療		放療合併化療與免疫治療		化療或/與標靶治療		緩和治療 <sup>3</sup>		未有首次治療申報紀錄 <sup>4</sup>		其他治療 <sup>5</sup>			
		申報數	%	申報數	%	申報數	%	申報數	%	申報數	%	申報數	%	申報數	%	申報數	%	申報數	%	申報數	%	申報數	%	申報數	%	申報數	%	申報數	%
合計	735	150	20.41	121	16.46	25	3.40	28	3.81	278	37.82	40	5.44	21	2.86	1	0.14	1	0.14	44	5.99	5	0.68	0	0.00	21	2.86		
0 期	14	9	64.29	1	7.14	0	0.00	0	0.00	0	0.00	0	0.00	4	28.57	0	0.00	0	0.00	0	0.00	0	0.00	0	0.00	0	0.00	0	0.00
I 期	138	91	65.94	8	5.80	7	5.07	7	5.07	9	6.52	0	0.00	10	7.25	0	0.00	0	0.00	2	1.45	0	0.00	0	0.00	0	0.00	4	2.90
II 期	92	29	31.52	12	13.04	8	8.70	10	10.87	22	23.91	1	1.09	2	2.17	0	0.00	0	0.00	2	2.17	0	0.00	0	0.00	0	0.00	6	6.52
III 期	70	8	11.43	17	24.29	5	7.14	0	0.00	32	45.71	4	5.71	0	0.00	0	0.00	0	0.00	2	2.86	0	0.00	0	0.00	0	0.00	2	2.86
IV M0	376	5	1.33	82	21.81	3	0.80	11	2.93	208	55.32	21	5.59	4	1.06	1	0.27	1	0.27	28	7.45	5	1.33	0	0.00	7	1.86		
IV M1	25	0	0.00	0	0.00	0	0.00	0	0.00	1	4.00	13	52.00	1	4.00	0	0.00	0	0.00	9	36.00	0	0.00	0	0.00	0	0.00	1	4.00
不詳	20	8	40.00	1	5.00	2	10.00	0	0.00	6	30.00	1	5.00	0	0.00	0	0.00	0	0.00	1	5.00	0	0.00	0	0.00	1	5.00		

1 「整併期別」定義：請參考(109 年度)臨床與病理期別(AJCC\_8<sup>th</sup>)之整併流程說明，如圖 1 所示。

2 「手術」定義：外院或申報醫院有進行原發部位手術，且術式編碼為 20-90。

3 「緩和照護」定義：僅接受緩解或減輕個案症狀所提供之照護(無毒殺或抑制腫瘤功能)，例如繞道手術或疼痛控制等治療。若為緩和性原發部位手術、放療或化療則納入前述治療欄位內分析。

4 「未有首次治療申報紀錄」定義：個案於首次療程中未接受任何的治療方式，包括拒絕治療。

5 「其他治療」定義：個案於首次療程中接受其他治療組合方式。

# 口咽癌

表二之十 口咽癌(P16-) 60 歲以上發生人數按整併期別<sup>1</sup>及治療方式分類

期別	分析數	手術 <sup>2</sup>		手術合併化療與放療		手術合併放療		手術合併化療		同步化療與放療或與標靶治療		非同步化療與放療或與標靶治療		放療		放療合併標靶治療		放療合併化療與免疫治療		化療或/與標靶治療		緩和治療 <sup>3</sup>		未有首次治療申報紀錄 <sup>4</sup>		其他治療 <sup>5</sup>			
		申報數	%	申報數	%	申報數	%	申報數	%	申報數	%	申報數	%	申報數	%	申報數	%	申報數	%	申報數	%	申報數	%	申報數	%	申報數	%	申報數	%
合計	612	160	26.14	68	11.11	27	4.41	33	5.39	180	29.41	32	5.23	27	4.41	16	2.61	2	0.33	35	5.72	14	2.29	2	0.33	16	2.61		
0 期	10	8	80.00	0	0.00	1	10.00	0	0.00	0	0.00	0	0.00	1	10.00	0	0.00	0	0.00	0	0.00	0	0.00	0	0.00	0	0.00	0	0.00
I 期	137	100	72.99	2	1.46	8	5.84	8	5.84	5	3.65	0	0.00	10	7.30	0	0.00	0	0.00	0	0.00	0	0.00	0	0.00	0	0.00	4	2.92
II 期	88	30	34.09	7	7.95	6	6.82	14	15.91	16	18.18	2	2.27	8	9.09	0	0.00	1	1.14	2	2.27	1	1.14	0	0.00	1	1.14		
III 期	72	7	9.72	15	20.83	5	6.94	3	4.17	31	43.06	3	4.17	1	1.39	4	5.56	0	0.00	3	4.17	0	0.00	0	0.00	0	0.00	0	0.00
IV M0	254	7	2.76	40	15.75	4	1.57	6	2.36	123	48.43	19	7.48	6	2.36	10	3.94	1	0.39	19	7.48	11	4.33	1	0.39	7	2.76		
IV M1	26	0	0.00	2	7.69	0	0.00	0	0.00	3	11.54	8	30.77	1	3.85	1	3.85	0	0.00	9	34.62	0	0.00	1	3.85	1	3.85		
不詳	25	8	32.00	2	8.00	3	12.00	2	8.00	2	8.00	0	0.00	0	0.00	1	4.00	0	0.00	2	8.00	2	8.00	0	0.00	3	12.00		

1 「整併期別」定義：請參考(109 年度)臨床與病理期別(AJCC\_8<sup>th</sup>)之整併流程說明，如圖 1 所示。

2 「手術」定義：外院或申報醫院有進行原發部位手術，且術式編碼為 20-90。

3 「緩和照護」定義：僅接受緩解或減輕個案症狀所提供之照護(無毒殺或抑制腫瘤功能)，例如繞道手術或疼痛控制等治療。若為緩和性原發部位手術、放療或化療則納入前述治療欄位內分析。

4 「未有首次治療申報紀錄」定義：個案於首次療程中未接受任何的治療方式，包括拒絕治療。

5 「其他治療」定義：個案於首次療程中接受其他治療組合方式。

## Pharynx

**Tonsil C090–C099, Oropharynx C100–C109, Nasopharynx C110–C119**

**Pyiform Sinus C129, Hypopharynx C130–C139, Pharynx C140**

(Except for M9727, 9732, 9741-9742, 9762-9809, 9832, 9840-9931, 9945-9946, 9950-9968, and 9975-9993)

### Codes

- 00 None; no surgery of primary site; autopsy ONLY
- 10 Local tumor destruction, NOS
  - 11 Photodynamic therapy (PDT)
  - 12 Electrocautery; fulguration (includes use of hot forceps for tumor destruction)
  - 13 Cryosurgery
  - 14 Laser
  - 15 Stripping

### No specimen sent to pathology from surgical events 10–15

- 20 Local tumor excision, NOS
  - 26 Polypectomy
  - 27 Excisional biopsy
- Any combination of 20 or 26–27 WITH**
  - 21 Photodynamic therapy (PDT)
  - 22 Electrocautery
  - 23 Cryosurgery
  - 24 Laser ablation
- 25 Laser excision
- 28 Stripping

- 30 Pharyngectomy, NOS
  - 31 Limited/partial pharyngectomy; tonsillectomy, bilateral tonsillectomy
  - 32 Total pharyngectomy
- 40 Pharyngectomy WITH laryngectomy OR removal of contiguous bone tissue, NOS  
(does NOT include total mandibular resection)

[SEER Note: Code 40 includes mandibulectomy (marginal, segmental, hemi-, and/or laryngectomy) NOS. Contiguous bone tissue refers to the mandible.]

- 41 WITH laryngectomy (laryngopharyngectomy)
- 42 WITH bone [mandibulectomy]
- 43 WITH both 41 and 42

[SEER Note: Use **code 40** when the patient had a pharyngectomy and maybe some sort of mandibulectomy and/or maybe a laryngectomy, but the exact procedures are not clear. Use **code 41** when the patient had pharyngectomy and laryngectomy but no mandibulectomy. Use **code 42** when the patient had pharyngectomy and mandibulectomy but no laryngectomy. Use **code 43** when it is known that the patient had both a mandibulectomy and laryngectomy in addition to the pharyngectomy.]

- 50 Radical pharyngectomy (includes total mandibular resection), NOS
  - 51 WITHOUT laryngectomy
  - 52 WITH laryngectomy

### Specimen sent to pathology from surgical events 20-52.

- 90 Surgery, NOS
- 99 Unknown if surgery performed; death certificate ONLY





# 下咽癌

表三之一 下咽癌發生人數之主要特性按性別及醫療機構別分類

特性	合計		男性		女性		醫學中心		非醫學中心	
	N	%	N	%	N	%	N	%	N	%
總個案數	1147	100.00	1105	100.00	42	100.00	655	100.00	492	100.00
<b>年齡</b>										
00-04 歲	0	0.00	0	0.00	0	0.00	0	0.00	0	0.00
05-09 歲	0	0.00	0	0.00	0	0.00	0	0.00	0	0.00
10-14 歲	0	0.00	0	0.00	0	0.00	0	0.00	0	0.00
15-19 歲	0	0.00	0	0.00	0	0.00	0	0.00	0	0.00
20-24 歲	0	0.00	0	0.00	0	0.00	0	0.00	0	0.00
25-29 歲	0	0.00	0	0.00	0	0.00	0	0.00	0	0.00
30-34 歲	0	0.00	0	0.00	0	0.00	0	0.00	0	0.00
35-39 歲	14	1.22	13	1.18	1	2.38	4	0.61	10	2.03
40-44 歲	67	5.84	64	5.79	3	7.14	42	6.41	25	5.08
45-49 歲	110	9.59	107	9.68	3	7.14	49	7.48	61	12.40
50-54 歲	181	15.78	172	15.57	9	21.43	106	16.18	75	15.24
55-59 歲	219	19.09	213	19.28	6	14.29	128	19.54	91	18.50
60-64 歲	232	20.23	226	20.45	6	14.29	135	20.61	97	19.72
65-69 歲	164	14.30	158	14.30	6	14.29	95	14.50	69	14.02
70-74 歲	78	6.80	76	6.88	2	4.76	51	7.79	27	5.49
75-79 歲	50	4.36	48	4.34	2	4.76	29	4.43	21	4.27
80-84 歲	21	1.83	17	1.54	4	9.52	12	1.83	9	1.83
85 歲以上	11	0.96	11	1.00	0	0.00	4	0.61	7	1.42
<b>臨床期別</b>										
0 期	13	1.13	13	1.18	0	0.00	5	0.76	8	1.63
I 期	126	10.99	121	10.95	5	11.90	76	11.60	50	10.16
II 期	106	9.24	100	9.05	6	14.29	57	8.70	49	9.96
III 期	124	10.81	119	10.77	5	11.90	66	10.08	58	11.79
IV M0	670	58.41	648	58.64	22	52.38	382	58.32	288	58.54
IV M1	69	6.02	69	6.24	0	0.00	36	5.50	33	6.71
不詳	39	3.40	35	3.17	4	9.52	33	5.04	6	1.22
<b>病理期別</b>										
0 期	18	1.57	17	1.54	1	2.38	13	1.98	5	1.02
I 期	79	6.89	77	6.97	2	4.76	44	6.72	35	7.11
II 期	26	2.27	24	2.17	2	4.76	13	1.98	13	2.64
III 期	28	2.44	28	2.53	0	0.00	19	2.90	9	1.83
IV M0	144	12.55	138	12.49	6	14.29	85	12.98	59	11.99
IV M1	10	0.87	10	0.90	0	0.00	8	1.22	2	0.41
不詳 <sup>1</sup>	842	73.41	811	73.39	31	73.81	473	72.21	369	75.00

表三之一 下咽癌發生人數之主要特性按性別及醫療機構別分類(續)

特性	合計		男性		女性		醫學中心		非醫學中心	
	N	%	N	%	N	%	N	%	N	%
總個案數	1147	100.00	1105	100.00	42	100.00	655	100.00	492	100.00
整併期別 <sup>2</sup>										
0 期	19	1.66	19	1.72	0	0.00	13	1.98	6	1.22
I 期	135	11.77	130	11.76	5	11.90	81	12.37	54	10.98
II 期	104	9.07	98	8.87	6	14.29	56	8.55	48	9.76
III 期	117	10.20	114	10.32	3	7.14	62	9.47	55	11.18
IV M0	681	59.37	657	59.46	24	57.14	389	59.39	292	59.35
IV M1	66	5.75	66	5.97	0	0.00	35	5.34	31	6.30
不詳	25	2.18	21	1.90	4	9.52	19	2.90	6	1.22
臨床與病理期別一致性										
Kappa <sup>3</sup>	0.6998									
治療方式 <sup>4,5</sup>										
手術	117	10.20	112	10.14	5	11.90	71	10.84	46	9.35
手術合併化療與放療	135	11.77	129	11.67	6	14.29	77	11.76	58	11.79
手術合併放療	22	1.92	21	1.90	1	2.38	12	1.83	10	2.03
手術合併化療	24	2.09	22	1.99	2	4.76	22	3.36	2	0.41
同步化療與放療或/與標靶治療	532	46.38	516	46.70	16	38.10	309	47.18	223	45.33
非同步化療與放療或/與標靶治療	77	6.71	76	6.88	1	2.38	33	5.04	44	8.94
放療	67	5.84	63	5.70	4	9.52	35	5.34	32	6.50
放療合併標靶治療	19	1.66	19	1.72	0	0.00	11	1.68	8	1.63
放療合併化療與免疫治療	5	0.44	5	0.45	0	0.00	2	0.31	3	0.61
化療或/與標靶治療	92	8.02	88	7.96	4	9.52	52	7.94	40	8.13
緩和治療	22	1.92	21	1.90	1	2.38	10	1.53	12	2.44
未有首次治療申報紀錄	2	0.17	2	0.18	0	0.00	0	0.00	2	0.41
其他治療	33	2.88	31	2.81	2	4.76	21	3.21	12	2.44
組織型態										
鱗狀細胞癌	1120	97.65	1082	97.92	38	90.48	635	96.95	485	98.58
唾液腺癌	4	0.35	2	0.18	2	4.76	4	0.61	0	0.00
神經內分泌癌	2	0.17	2	0.18	0	0.00	1	0.15	1	0.20
非特定上皮癌	10	0.87	10	0.90	0	0.00	7	1.07	3	0.61
軟組織肉瘤	1	0.09	1	0.09	0	0.00	0	0.00	1	0.20
其他惡性腫瘤	10	0.87	8	0.72	2	4.76	8	1.22	2	0.41

註 1：包含未手術、不適用、不清楚或病歷未記載。

註 2：整併期別\* -請參考 109 年度臨床與病理期別(AJCC\_8<sup>th</sup>)之整併流程說明，如圖 1 所示。

註 3：計算 Kappa 值時，排除病理期別或臨床期別不詳者。

註 4：參考後續治療方式相關表格之附註(p.524-525)。

註 5：治療性治療組合所佔比例若小於 0.2%者，則不呈現於報告中。

# 下咽癌

表三之二 下咽癌發生人數按整併期別<sup>1</sup>及治療方式分類

期別	分析數	手術 <sup>2</sup>		手術合併化療與放療		手術合併放療		手術合併化療		同步化療與放療或與標靶治療		非同步化療與放療或與標靶治療		放療		放療合併標靶治療		放療合併化療與免疫治療		化療或與標靶治療		緩和治療 <sup>3</sup>		未有首次治療申報紀錄 <sup>4</sup>		其他治療 <sup>5</sup>	
		申報數	%	申報數	%	申報數	%	申報數	%	申報數	%	申報數	%	申報數	%	申報數	%	申報數	%	申報數	%	申報數	%	申報數	%	申報數	%
合計	1147	117	10.20	135	11.77	22	1.92	24	2.09	532	46.38	77	6.71	67	5.84	19	1.66	5	0.44	92	8.02	22	1.92	2	0.17	33	2.88
0 期	19	17	89.47	0	0.00	0	0.00	0	0.00	0	0.00	0	0.00	0	0.00	0	0.00	0	0.00	0	0.00	1	5.26	1	5.26	0	0.00
I 期	135	59	43.70	6	4.44	8	5.93	6	4.44	18	13.33	3	2.22	31	22.96	2	1.48	0	0.00	0	0.00	1	0.74	0	0.00	1	0.74
II 期	104	13	12.50	4	3.85	5	4.81	4	3.85	52	50.00	3	2.88	15	14.42	1	0.96	0	0.00	4	3.85	0	0.00	0	0.00	3	2.88
III 期	117	9	7.69	11	9.40	3	2.56	4	3.42	68	58.12	5	4.27	5	4.27	3	2.56	0	0.00	5	4.27	0	0.00	0	0.00	4	3.42
IV M0	681	9	1.32	111	16.30	6	0.88	9	1.32	389	57.12	41	6.02	14	2.06	12	1.76	4	0.59	51	7.49	12	1.76	1	0.15	22	3.23
IV M1	66	0	0.00	1	1.52	0	0.00	0	0.00	2	3.03	23	34.85	1	1.52	1	1.52	1	1.52	29	43.94	7	10.61	0	0.00	1	1.52
不詳	25	10	40.00	2	8.00	0	0.00	1	4.00	3	12.00	2	8.00	1	4.00	0	0.00	0	0.00	3	12.00	1	4.00	0	0.00	2	8.00

表三之三 下咽癌 0-39 歲發生人數按整併期別<sup>1</sup>及治療方式分類

期別	分析數	手術 <sup>2</sup>		手術合併化療與放療		手術合併放療		手術合併化療		同步化療與放療或與標靶治療		非同步化療與放療或與標靶治療		放療		放療合併標靶治療		放療合併化療與免疫治療		化療或與標靶治療		緩和治療 <sup>3</sup>		未有首次治療申報紀錄 <sup>4</sup>		其他治療 <sup>5</sup>	
		申報數	%	申報數	%	申報數	%	申報數	%	申報數	%	申報數	%	申報數	%	申報數	%	申報數	%	申報數	%	申報數	%	申報數	%	申報數	%
合計	14	1	7.14	1	7.14	1	7.14	0	0.00	9	64.29	0	0.00	0	0.00	0	0.00	0	0.00	1	7.14	0	0.00	0	0.00	1	7.14
0 期	0	0	0.00	0	0.00	0	0.00	0	0.00	0	0.00	0	0.00	0	0.00	0	0.00	0	0.00	0	0.00	0	0.00	0	0.00	0	0.00
I 期	2	1	50.00	0	0.00	1	50.00	0	0.00	0	0.00	0	0.00	0	0.00	0	0.00	0	0.00	0	0.00	0	0.00	0	0.00	0	0.00
II 期	0	0	0.00	0	0.00	0	0.00	0	0.00	0	0.00	0	0.00	0	0.00	0	0.00	0	0.00	0	0.00	0	0.00	0	0.00	0	0.00
III 期	1	0	0.00	0	0.00	0	0.00	0	0.00	1	100	0	0.00	0	0.00	0	0.00	0	0.00	0	0.00	0	0.00	0	0.00	0	0.00
IV M0	10	0	0.00	1	10.00	0	0.00	0	0.00	8	80.00	0	0.00	0	0.00	0	0.00	0	0.00	0	0.00	0	0.00	0	0.00	1	10.00
IV M1	1	0	0.00	0	0.00	0	0.00	0	0.00	0	0.00	0	0.00	0	0.00	0	0.00	0	0.00	1	100	0	0.00	0	0.00	0	0.00
不詳	0	0	0.00	0	0.00	0	0.00	0	0.00	0	0.00	0	0.00	0	0.00	0	0.00	0	0.00	0	0.00	0	0.00	0	0.00	0	0.00

1 「整併期別」定義：請參考(109 年度)臨床與病理期別(AJCC\_8<sup>th</sup>)之整併流程說明，如圖 1 所示。

2 「手術」定義：外院或申報醫院有進行原發部位手術，且術式編碼為 20-90。

3 「緩和照護」定義：僅接受緩解或減輕個案症狀所提供之照護(無毒殺或抑制腫瘤功能)，例如繞道手術或疼痛控制等治療。若為緩和性原發部位手術、放療或化療則納入前述治療欄位內分析。

4 「未有首次治療申報紀錄」定義：個案於首次療程中未接受任何的治療方式，包括拒絕治療。

5 「其他治療」定義：個案於首次療程中接受其他治療組合方式。

# 下咽癌

表三之四 下咽癌 40-59 歲發生人數按整併期別<sup>1</sup>及治療方式分類

期別	分析數	手術 <sup>2</sup>		手術合併化療與放療		手術合併放療		手術合併化療		同步化療與放療或與標靶治療		非同步化療與放療或與標靶治療		放療		放療合併標靶治療		放療合併化療與免疫治療		化療或與標靶治療		緩和治療 <sup>3</sup>		未有首次治療申報紀錄 <sup>4</sup>		其他治療 <sup>5</sup>			
		申報數	%	申報數	%	申報數	%	申報數	%	申報數	%	申報數	%	申報數	%	申報數	%	申報數	%	申報數	%	申報數	%	申報數	%	申報數	%	申報數	%
合計	577	52	9.01	74	12.82	11	1.91	11	1.91	298	51.65	40	6.93	23	3.99	4	0.69	2	0.35	37	6.41	8	1.39	1	0.17	16	2.77		
0 期	13	12	92.31	0	0.00	0	0.00	0	0.00	0	0.00	0	0.00	0	0.00	0	0.00	0	0.00	0	0.00	0	0.00	1	7.69	0	0.00		
I 期	72	27	37.50	4	5.56	4	5.56	4	5.56	13	18.06	2	2.78	16	22.22	1	1.39	0	0.00	0	0.00	0	0.00	1	1.39	0	0.00	0	0.00
II 期	48	5	10.42	1	2.08	4	8.33	2	4.17	25	52.08	2	4.17	3	6.25	0	0.00	0	0.00	3	6.25	0	0.00	0	0.00	0	0.00	3	6.25
III 期	56	2	3.57	3	5.36	2	3.57	2	3.57	41	73.21	1	1.79	2	3.57	0	0.00	0	0.00	2	3.57	0	0.00	0	0.00	0	0.00	1	1.79
IV M0	353	4	1.13	64	18.13	1	0.28	2	0.57	218	61.76	22	6.23	2	0.57	2	0.57	2	0.57	21	5.95	4	1.13	0	0.00	11	3.12		
IV M1	27	0	0.00	1	3.70	0	0.00	0	0.00	0	0.00	13	48.15	0	0.00	1	3.70	0	0.00	9	33.33	3	11.11	0	0.00	0	0.00		
不詳	8	2	25.00	1	12.50	0	0.00	1	12.50	1	12.50	0	0.00	0	0.00	0	0.00	0	0.00	2	25.00	0	0.00	0	0.00	1	12.50		

表三之五 下咽癌 60 歲以上發生人數按整併期別<sup>1</sup>及治療方式分類

期別	分析數	手術 <sup>2</sup>		手術合併化療與放療		手術合併放療		手術合併化療		同步化療與放療或與標靶治療		非同步化療與放療或與標靶治療		放療		放療合併標靶治療		放療合併化療與免疫治療		化療或與標靶治療		緩和治療 <sup>3</sup>		未有首次治療申報紀錄 <sup>4</sup>		其他治療 <sup>5</sup>			
		申報數	%	申報數	%	申報數	%	申報數	%	申報數	%	申報數	%	申報數	%	申報數	%	申報數	%	申報數	%	申報數	%	申報數	%	申報數	%	申報數	%
合計	556	64	11.51	60	10.79	10	1.80	13	2.34	225	40.47	37	6.65	44	7.91	15	2.70	3	0.54	54	9.71	14	2.52	1	0.18	16	2.88		
0 期	6	5	83.33	0	0.00	0	0.00	0	0.00	0	0.00	0	0.00	0	0.00	0	0.00	0	0.00	0	0.00	0	0.00	1	16.67	0	0.00	0	0.00
I 期	61	31	50.82	2	3.28	3	4.92	2	3.28	5	8.20	1	1.64	15	24.59	1	1.64	0	0.00	0	0.00	0	0.00	0	0.00	0	0.00	1	1.64
II 期	56	8	14.29	3	5.36	1	1.79	2	3.57	27	48.21	1	1.79	12	21.43	1	1.79	0	0.00	1	1.79	0	0.00	0	0.00	0	0.00	0	0.00
III 期	60	7	11.67	8	13.33	1	1.67	2	3.33	26	43.33	4	6.67	3	5.00	3	5.00	0	0.00	3	5.00	0	0.00	0	0.00	0	0.00	3	5.00
IV M0	318	5	1.57	46	14.47	5	1.57	7	2.20	163	51.26	19	5.97	12	3.77	10	3.14	2	0.63	30	9.43	8	2.52	1	0.31	10	3.14		
IV M1	38	0	0.00	0	0.00	0	0.00	0	0.00	2	5.26	10	26.32	1	2.63	0	0.00	1	2.63	19	50.00	4	10.53	0	0.00	1	2.63		
不詳	17	8	47.06	1	5.88	0	0.00	0	0.00	2	11.76	2	11.76	1	5.88	0	0.00	0	0.00	1	5.88	1	5.88	0	0.00	1	5.88		

1 「整併期別」定義：請參考(109 年度)臨床與病理期別(AJCC\_8<sup>th</sup>)之整併流程說明，如圖 1 所示。

2 「手術」定義：外院或申報醫院有進行原發部位手術，且術式編碼為 20-90。

3 「緩和照護」定義：僅接受緩解或減輕個案症狀所提供之照護(無毒殺或抑制腫瘤功能)，例如繞道手術或疼痛控制等治療。若為緩和性原發部位手術、放療或化療則納入前述治療欄位內分析。

4 「未有首次治療申報紀錄」定義：個案於首次療程中未接受任何的治療方式，包括拒絕治療。

5 「其他治療」定義：個案於首次療程中接受其他治療組合方式。

## Pharynx

**Tonsil C090–C099, Oropharynx C100–C109, Nasopharynx C110–C119**

**Pyiform Sinus C129, Hypopharynx C130–C139, Pharynx C140**

(Except for M9727, 9732, 9741-9742, 9762-9809, 9832, 9840-9931, 9945-9946, 9950-9968, and 9975-9993)

### Codes

- 00 None; no surgery of primary site; autopsy ONLY
- 10 Local tumor destruction, NOS
  - 11 Photodynamic therapy (PDT)
  - 12 Electrocautery; fulguration (includes use of hot forceps for tumor destruction)
  - 13 Cryosurgery
  - 14 Laser
  - 15 Stripping

### No specimen sent to pathology from surgical events 10–15

- 20 Local tumor excision, NOS
  - 26 Polypectomy
  - 27 Excisional biopsy
  - Any combination of 20 or 26–27 WITH**
    - 21 Photodynamic therapy (PDT)
    - 22 Electrocautery
    - 23 Cryosurgery
    - 24 Laser ablation
  - 25 Laser excision
  - 28 Stripping

- 30 Pharyngectomy, NOS
  - 31 Limited/partial pharyngectomy; tonsillectomy, bilateral tonsillectomy
  - 32 Total pharyngectomy
- 40 Pharyngectomy WITH laryngectomy OR removal of contiguous bone tissue, NOS  
(does NOT include total mandibular resection)

[SEER Note: Code 40 includes mandibulectomy (marginal, segmental, hemi-, and/or laryngectomy) NOS. Contiguous bone tissue refers to the mandible.]

- 41 WITH laryngectomy (laryngopharyngectomy)
- 42 WITH bone [mandibulectomy]
- 43 WITH both 41 and 42

[SEER Note: Use **code 40** when the patient had a pharyngectomy and maybe some sort of mandibulectomy and/or maybe a laryngectomy, but the exact procedures are not clear. Use **code 41** when the patient had pharyngectomy and laryngectomy but no mandibulectomy. Use **code 42** when the patient had pharyngectomy and mandibulectomy but no laryngectomy. Use **code 43** when it is known that the patient had both a mandibulectomy and laryngectomy in addition to the pharyngectomy.]

- 50 Radical pharyngectomy (includes total mandibular resection), NOS
  - 51 WITHOUT laryngectomy
  - 52 WITH laryngectomy

### Specimen sent to pathology from surgical events 20-52.

- 90 Surgery, NOS
- 99 Unknown if surgery performed; death certificate ONLY



# 喉癌

表四之一 喉癌發生人數之主要特性按性別及醫療機構別分類

特性	合計		男性		女性		醫學中心		非醫學中心	
	N	%	N	%	N	%	N	%	N	%
總個案數	785	100.00	745	100.00	40	100.00	522	100.00	263	100.00
年齡										
00-04 歲	0	0.00	0	0.00	0	0.00	0	0.00	0	0.00
05-09 歲	0	0.00	0	0.00	0	0.00	0	0.00	0	0.00
10-14 歲	0	0.00	0	0.00	0	0.00	0	0.00	0	0.00
15-19 歲	0	0.00	0	0.00	0	0.00	0	0.00	0	0.00
20-24 歲	0	0.00	0	0.00	0	0.00	0	0.00	0	0.00
25-29 歲	0	0.00	0	0.00	0	0.00	0	0.00	0	0.00
30-34 歲	0	0.00	0	0.00	0	0.00	0	0.00	0	0.00
35-39 歲	5	0.64	4	0.54	1	2.50	3	0.57	2	0.76
40-44 歲	18	2.29	17	2.28	1	2.50	13	2.49	5	1.90
45-49 歲	39	4.97	36	4.83	3	7.50	23	4.41	16	6.08
50-54 歲	84	10.70	81	10.87	3	7.50	63	12.07	21	7.98
55-59 歲	147	18.73	135	18.12	12	30.00	98	18.77	49	18.63
60-64 歲	141	17.96	137	18.39	4	10.00	95	18.20	46	17.49
65-69 歲	147	18.73	142	19.06	5	12.50	104	19.92	43	16.35
70-74 歲	86	10.96	83	11.14	3	7.50	54	10.34	32	12.17
75-79 歲	59	7.52	56	7.52	3	7.50	33	6.32	26	9.89
80-84 歲	37	4.71	34	4.56	3	7.50	26	4.98	11	4.18
85 歲以上	22	2.80	20	2.68	2	5.00	10	1.92	12	4.56
臨床期別										
0 期	27	3.44	23	3.09	4	10.00	21	4.02	6	2.28
I 期	283	36.05	269	36.11	14	35.00	191	36.59	92	34.98
II 期	114	14.52	110	14.77	4	10.00	77	14.75	37	14.07
III 期	114	14.52	109	14.63	5	12.50	83	15.90	31	11.79
IV M0	167	21.27	159	21.34	8	20.00	106	20.31	61	23.19
IV M1	24	3.06	23	3.09	1	2.50	10	1.92	14	5.32
不詳	56	7.13	52	6.98	4	10.00	34	6.51	22	8.37
病理期別										
0 期	36	4.59	33	4.43	3	7.50	29	5.56	7	2.66
I 期	155	19.75	145	19.46	10	25.00	108	20.69	47	17.87
II 期	39	4.97	37	4.97	2	5.00	27	5.17	12	4.56
III 期	25	3.18	24	3.22	1	2.50	21	4.02	4	1.52
IV M0	59	7.52	56	7.52	3	7.50	42	8.05	17	6.46
IV M1	2	0.25	2	0.27	0	0.00	2	0.38	0	0.00
不詳 <sup>1</sup>	469	59.75	448	60.13	21	52.50	293	56.13	176	66.92



表四之一 喉癌發生人數之主要特性按性別及醫療機構別分類(續)

特性	合計		男性		女性		醫學中心		非醫學中心	
	N	%	N	%	N	%	N	%	N	%
總個案數	785	100.00	745	100.00	40	100.00	522	100.00	263	100.00
整併期別 <sup>2</sup>										
0 期	39	4.97	35	4.70	4	10.00	31	5.94	8	3.04
I 期	309	39.36	293	39.33	16	40.00	206	39.46	103	39.16
II 期	108	13.76	104	13.96	4	10.00	72	13.79	36	13.69
III 期	111	14.14	106	14.23	5	12.50	81	15.52	30	11.41
IV M0	168	21.40	160	21.48	8	20.00	107	20.50	61	23.19
IV M1	24	3.06	23	3.09	1	2.50	10	1.92	14	5.32
不詳	26	3.31	24	3.22	2	5.00	15	2.87	11	4.18
臨床與病理期別一致性										
Kappa <sup>3</sup>	0.7674									
治療方式 <sup>4,5</sup>										
手術	238	30.32	222	29.80	16	40.00	178	34.10	60	22.81
手術合併化療與放療	56	7.13	53	7.11	3	7.50	42	8.05	14	5.32
手術合併放療	50	6.37	48	6.44	2	5.00	30	5.75	20	7.60
手術合併放療與標靶治療	2	0.25	1	0.13	1	2.50	1	0.19	1	0.38
手術合併化療	24	3.06	23	3.09	1	2.50	17	3.26	7	2.66
同步化療與放療或/與標靶治療	170	21.66	164	22.01	6	15.00	120	22.99	50	19.01
非同步化療與放療	18	2.29	17	2.28	1	2.50	8	1.53	10	3.80
放療	165	21.02	157	21.07	8	20.00	101	19.35	64	24.33
放療合併標靶治療	16	2.04	16	2.15	0	0.00	8	1.53	8	3.04
化療	21	2.68	20	2.68	1	2.50	6	1.15	15	5.70
緩和治療	6	0.76	6	0.81	0	0.00	0	0.00	6	2.28
未有首次治療申報紀錄	5	0.64	5	0.67	0	0.00	4	0.77	1	0.38
其他治療	14	1.78	13	1.74	1	2.50	7	1.34	7	2.66
組織型態										
鱗狀細胞癌	755	96.18	718	96.38	37	92.50	507	97.13	248	94.30
神經內分泌癌	2	0.25	2	0.27	0	0.00	2	0.38	0	0.00
其他特定上皮癌	7	0.89	5	0.67	2	5.00	4	0.77	3	1.14
非特定上皮癌	15	1.91	15	2.01	0	0.00	6	1.15	9	3.42
軟組織肉瘤	2	0.25	2	0.27	0	0.00	1	0.19	1	0.38
其他惡性腫瘤	4	0.51	3	0.40	1	2.50	2	0.38	2	0.76

註 1：包含未手術、不適用、不清楚或病歷未記載。

註 2：整併期別\*請參考 109 年度臨床與病理期別(AJCC\_8<sup>th</sup>)之整併流程說明，如圖 1 所示。

註 3：計算 Kappa 值時，排除病理期別或臨床期別不詳者。

註 4：參考後續治療方式相關表格之附註(p.530-531)。

註 5：治癒性治療組合所佔比例若小於 0.2%者，則不呈現於報告中。

# 喉癌

表四之二 喉癌發生人數按整併期別<sup>1</sup>及治療方式分類

期別	分析數	手術 <sup>2</sup>		手術合併化療與放療		手術合併放療		手術合併放療與標靶治療		手術合併化療		同步化療與放療或與標靶治療		非同步化療與放療		放療		放療合併標靶治療		化療		緩和治療 <sup>3</sup>		未有首次治療申報紀錄 <sup>4</sup>		其他治療 <sup>5</sup>	
		申報數	%	申報數	%	申報數	%	申報數	%	申報數	%	申報數	%	申報數	%	申報數	%	申報數	%	申報數	%	申報數	%	申報數	%	申報數	%
合計	785	238	30.32	56	7.13	50	6.37	2	0.25	24	3.06	170	21.66	18	2.29	165	21.02	16	2.04	21	2.68	6	0.76	5	0.64	14	1.78
0 期	39	34	87.18	0	0.00	1	2.56	0	0.00	0	0.00	0	0.00	0	0.00	3	7.69	0	0.00	0	0.00	0	0.00	1	2.56	0	0.00
I 期	309	143	46.28	6	1.94	23	7.44	0	0.00	6	1.94	10	3.24	1	0.32	117	37.86	1	0.32	0	0.00	1	0.32	1	0.32	0	0.00
II 期	108	29	26.85	3	2.78	8	7.41	0	0.00	5	4.63	23	21.30	3	2.78	30	27.78	4	3.70	1	0.93	0	0.00	0	0.00	2	1.85
III 期	111	11	9.91	11	9.91	5	4.50	2	1.80	7	6.31	50	45.05	3	2.70	8	7.21	7	6.31	5	4.50	0	0.00	0	0.00	2	1.80
IV M0	168	7	4.17	36	21.43	8	4.76	0	0.00	4	2.38	85	50.60	5	2.98	6	3.57	2	1.19	9	5.36	3	1.79	1	0.60	2	1.19
IV M1	24	0	0.00	0	0.00	0	0.00	0	0.00	0	0.00	1	4.17	6	25.00	0	0.00	2	8.33	6	25.00	1	4.17	0	0.00	8	33.33
不詳	26	14	53.85	0	0.00	5	19.23	0	0.00	2	7.69	1	3.85	0	0.00	1	3.85	0	0.00	0	0.00	1	3.85	2	7.69	0	0.00

表四之三 喉癌 0-49 歲發生人數按整併期別<sup>1</sup>及治療方式分類

期別	分析數	手術 <sup>2</sup>		手術合併化療與放療		手術合併放療		手術合併放療與標靶治療		手術合併化療		同步化療與放療或與標靶治療		非同步化療與放療		放療		放療合併標靶治療		化療		緩和治療 <sup>3</sup>		未有首次治療申報紀錄 <sup>4</sup>		其他治療 <sup>5</sup>			
		申報數	%	申報數	%	申報數	%	申報數	%	申報數	%	申報數	%	申報數	%	申報數	%	申報數	%	申報數	%	申報數	%	申報數	%	申報數	%	申報數	%
合計	62	13	20.97	9	14.52	5	8.06	0	0.00	1	1.61	17	27.42	1	1.61	12	19.35	0	0.00	3	4.84	0	0.00	0	0.00	0	0.00	1	1.61
0 期	2	2	100	0	0.00	0	0.00	0	0.00	0	0.00	0	0.00	0	0.00	0	0.00	0	0.00	0	0.00	0	0.00	0	0.00	0	0.00	0	0.00
I 期	19	9	47.37	1	5.26	2	10.53	0	0.00	0	0.00	0	0.00	0	0.00	7	36.84	0	0.00	0	0.00	0	0.00	0	0.00	0	0.00	0	0.00
II 期	6	0	0.00	0	0.00	1	16.67	0	0.00	0	0.00	1	16.67	1	16.67	2	33.33	0	0.00	1	16.67	0	0.00	0	0.00	0	0.00	0	0.00
III 期	10	1	10.00	3	30.00	0	0.00	0	0.00	1	10.00	3	30.00	0	0.00	1	10.00	0	0.00	1	10.00	0	0.00	0	0.00	0	0.00	0	0.00
IV M0	22	0	0.00	5	22.73	1	4.55	0	0.00	0	0.00	13	59.09	0	0.00	2	9.09	0	0.00	1	4.55	0	0.00	0	0.00	0	0.00	0	0.00
IV M1	1	0	0.00	0	0.00	0	0.00	0	0.00	0	0.00	0	0.00	0	0.00	0	0.00	0	0.00	0	0.00	0	0.00	0	0.00	1	100		
不詳	2	1	50.00	0	0.00	1	50.00	0	0.00	0	0.00	0	0.00	0	0.00	0	0.00	0	0.00	0	0.00	0	0.00	0	0.00	0	0.00		

1 「整併期別」定義：請參考(109 年度)臨床與病理期別(AJCC\_8<sup>th</sup>)之整併流程說明，如圖 1 所示。

2 「手術」定義：外院或申報醫院有進行原發部位手術，且術式編碼為 20-90。

3 「緩和照護」定義：僅接受緩解或減輕個案症狀所提供之照護(無毒殺或抑制腫瘤功能)，例如繞道手術或疼痛控制等治療。若為緩和性原發部位手術、放療或化療則納入前述治療欄位內分析。

4 「未有首次治療申報紀錄」定義：個案於首次療程中未接受任何的治療方式，包括拒絕治療。

5 「其他治療」定義：個案於首次療程中接受其他治療組合方式。

# 喉癌

表四之四 喉癌 50-69 歲發生人數按整併期別<sup>1</sup>及治療方式分類

期別	分析數	手術 <sup>2</sup>		手術合併化療與放療		手術合併放療		手術合併放療與標靶治療		手術合併化療		同步化療與放療或與標靶治療		非同步化療與放療		放療		放療合併標靶治療		化療		緩和治療 <sup>3</sup>		未有首次治療申報紀錄 <sup>4</sup>		其他治療 <sup>5</sup>			
		申報數	%	申報數	%	申報數	%	申報數	%	申報數	%	申報數	%	申報數	%	申報數	%	申報數	%	申報數	%	申報數	%	申報數	%	申報數	%	申報數	%
合計	519	153	29.48	41	7.90	33	6.36	0	0.00	20	3.85	131	25.24	13	2.50	102	19.65	5	0.96	8	1.54	2	0.39	1	0.19	10	1.93		
0 期	31	29	93.55	0	0.00	0	0.00	0	0.00	0	0.00	0	0.00	0	0.00	2	6.45	0	0.00	0	0.00	0	0.00	0	0.00	0	0.00	0	0.00
I 期	200	88	44.00	4	2.00	16	8.00	0	0.00	5	2.50	8	4.00	1	0.50	77	38.50	0	0.00	0	0.00	1	0.50	0	0.00	0	0.00	0	0.00
II 期	71	19	26.76	3	4.23	6	8.45	0	0.00	4	5.63	18	25.35	1	1.41	17	23.94	2	2.82	0	0.00	0	0.00	0	0.00	1	1.41		
III 期	66	5	7.58	6	9.09	3	4.55	0	0.00	6	9.09	38	57.58	2	3.03	3	4.55	2	3.03	0	0.00	0	0.00	0	0.00	0	0.00	1	1.52
IV M0	119	4	3.36	28	23.53	6	5.04	0	0.00	3	2.52	65	54.62	4	3.36	2	1.68	0	0.00	5	4.20	1	0.84	0	0.00	0	0.00	1	0.84
IV M1	17	0	0.00	0	0.00	0	0.00	0	0.00	0	0.00	1	5.88	5	29.41	0	0.00	1	5.88	3	17.65	0	0.00	0	0.00	0	0.00	7	41.18
不詳	15	8	53.33	0	0.00	2	13.33	0	0.00	2	13.33	1	6.67	0	0.00	1	6.67	0	0.00	0	0.00	0	0.00	1	6.67	0	0.00	0	0.00

表四之五 喉癌 70 歲以上發生人數按整併期別<sup>1</sup>及治療方式分類

期別	分析數	手術 <sup>2</sup>		手術合併化療與放療		手術合併放療		手術合併放療與標靶治療		手術合併化療		同步化療與放療或與標靶治療		非同步化療與放療		放療		放療合併標靶治療		化療		緩和治療 <sup>3</sup>		未有首次治療申報紀錄 <sup>4</sup>		其他治療 <sup>5</sup>			
		申報數	%	申報數	%	申報數	%	申報數	%	申報數	%	申報數	%	申報數	%	申報數	%	申報數	%	申報數	%	申報數	%	申報數	%	申報數	%	申報數	%
合計	204	72	35.29	6	2.94	12	5.88	2	0.98	3	1.47	22	10.78	4	1.96	51	25.00	11	5.39	10	4.90	4	1.96	4	1.96	3	1.47		
0 期	6	3	50.00	0	0.00	1	16.67	0	0.00	0	0.00	0	0.00	0	0.00	1	16.67	0	0.00	0	0.00	0	0.00	1	16.67	0	0.00	0	0.00
I 期	90	46	51.11	1	1.11	5	5.56	0	0.00	1	1.11	2	2.22	0	0.00	33	36.67	1	1.11	0	0.00	0	0.00	1	1.11	0	0.00	0	0.00
II 期	31	10	32.26	0	0.00	1	3.23	0	0.00	1	3.23	4	12.90	1	3.23	11	35.48	2	6.45	0	0.00	0	0.00	0	0.00	0	0.00	1	3.23
III 期	35	5	14.29	2	5.71	2	5.71	2	5.71	0	0.00	9	25.71	1	2.86	4	11.43	5	14.29	4	11.43	0	0.00	0	0.00	0	0.00	1	2.86
IV M0	27	3	11.11	3	11.11	1	3.70	0	0.00	1	3.70	7	25.93	1	3.70	2	7.41	2	7.41	3	11.11	2	7.41	1	3.70	1	3.70	1	3.70
IV M1	6	0	0.00	0	0.00	0	0.00	0	0.00	0	0.00	0	0.00	1	16.67	0	0.00	1	16.67	3	50.00	1	16.67	0	0.00	0	0.00	0	0.00
不詳	9	5	55.56	0	0.00	2	22.22	0	0.00	0	0.00	0	0.00	0	0.00	0	0.00	0	0.00	0	0.00	1	11.11	1	11.11	0	0.00	0	0.00

1 「整併期別」定義：請參考(109 年度)臨床與病理期別(AJCC\_8<sup>th</sup>)之整併流程說明，如圖 1 所示。

2 「手術」定義：外院或申報醫院有進行原發部位手術，且術式編碼為 20-90。

3 「緩和照護」定義：僅接受緩解或減輕個案症狀所提供之照護(無毒殺或抑制腫瘤功能)，例如繞道手術或疼痛控制等治療。若為緩和性原發部位手術、放療或化療則納入前述治療欄位內分析。

4 「未有首次治療申報紀錄」定義：個案於首次療程中未接受任何的治療方式，包括拒絕治療。

5 「其他治療」定義：個案於首次療程中接受其他治療組合方式。

## Larynx

### C320-C329

(Except for M9727, 9732, 9741-9742, 9762-9809, 9832, 9840-9931, 9945-9946, 9950-9968, and 9975-9993)

#### Codes

- 00 None; no surgery of primary site; autopsy ONLY
- 10 Local tumor destruction, NOS
  - 11 Photodynamic therapy (PDT)
  - 12 Electrocautery; fulguration (includes use of hot forceps for tumor destruction)
  - 13 Cryosurgery
  - 14 Laser
  - 15 Stripping

#### No specimen sent to pathology from surgical events 10–15

- 20 Local tumor excision, NOS
  - 26 Polypectomy
  - 27 Excisional biopsy
- Any combination of 20 or 26–27 WITH**
  - 21 Photodynamic therapy (PDT)
  - 22 Electrocautery
  - 23 Cryosurgery
  - 24 Laser ablation
- 25 Laser excision
- 28 Stripping
- 30 Partial excision of the primary site, NOS; subtotal/partial laryngectomy, NOS; hemilaryngectomy, NOS
  - 31 Vertical laryngectomy
  - 32 Anterior commissure laryngectomy
  - 33 Supraglottic laryngectomy

[SEER Note: Vertical laryngectomy: Removal of involved true vocal cord, ipsilateral false vocal cord, intervening ventricle, and/or ipsilateral thyroid and may include removal of the arytenoids.

Supraglottic laryngectomy: Conservative surgery intended to preserve the laryngeal function. Standard procedure involves removal of epiglottis, false vocal cords, aryepiglottic folds, arytenoid cartilages, ventricle, upper one third of thyroid cartilage, and/or thyroid membrane. The true vocal cords and arytenoids remain in place to allow vocalization and deglutition.]
- 40 Total or radical laryngectomy, NOS
  - 41 Total laryngectomy ONLY
  - 42 Radical laryngectomy ONLY

[SEER Note: Radical laryngectomy: Includes removal of adjacent sites. Do not code the removal of adjacent sites in Surgical Procedure of Other Site.]
- 50 Pharyngolaryngectomy
- 80 Laryngectomy, NOS

#### Specimen sent to pathology from surgical events 20-80

- 90 Surgery, NOS
- 99 Unknown if surgery performed; death certificate ONLY



# 主唾液腺癌

表五之一 主唾液腺癌發生人數之主要特性按性別及醫療機構別分類

特性	合計		男性		女性		醫學中心		非醫學中心	
	N	%	N	%	N	%	N	%	N	%
總個案數	316	100.00	170	100.00	146	100.00	228	100.00	88	100.00
<b>年齡</b>										
00-04 歲	0	0.00	0	0.00	0	0.00	0	0.00	0	0.00
05-09 歲	0	0.00	0	0.00	0	0.00	0	0.00	0	0.00
10-14 歲	0	0.00	0	0.00	0	0.00	0	0.00	0	0.00
15-19 歲	5	1.58	3	1.76	2	1.37	4	1.75	1	1.14
20-24 歲	6	1.90	3	1.76	3	2.05	5	2.19	1	1.14
25-29 歲	12	3.80	5	2.94	7	4.79	9	3.95	3	3.41
30-34 歲	11	3.48	2	1.18	9	6.16	8	3.51	3	3.41
35-39 歲	16	5.06	6	3.53	10	6.85	12	5.26	4	4.55
40-44 歲	24	7.59	18	10.59	6	4.11	18	7.89	6	6.82
45-49 歲	16	5.06	5	2.94	11	7.53	13	5.70	3	3.41
50-54 歲	34	10.76	20	11.76	14	9.59	25	10.96	9	10.23
55-59 歲	48	15.19	29	17.06	19	13.01	38	16.67	10	11.36
60-64 歲	44	13.92	18	10.59	26	17.81	31	13.60	13	14.77
65-69 歲	34	10.76	19	11.18	15	10.27	20	8.77	14	15.91
70-74 歲	29	9.18	16	9.41	13	8.90	20	8.77	9	10.23
75-79 歲	15	4.75	10	5.88	5	3.42	10	4.39	5	5.68
80-84 歲	8	2.53	6	3.53	2	1.37	7	3.07	1	1.14
85 歲以上	14	4.43	10	5.88	4	2.74	8	3.51	6	6.82
<b>臨床期別</b>										
0 期	0	0.00	0	0.00	0	0.00	0	0.00	0	0.00
I 期	30	9.49	14	8.24	16	10.96	23	10.09	7	7.95
II 期	76	24.05	30	17.65	46	31.51	62	27.19	14	15.91
III 期	42	13.29	24	14.12	18	12.33	27	11.84	15	17.05
IV 期	75	23.73	53	31.18	22	15.07	54	23.68	21	23.86
不詳	93	29.43	49	28.82	44	30.14	62	27.19	31	35.23
<b>病理期別</b>										
0 期	4	1.27	2	1.18	2	1.37	4	1.75	0	0.00
I 期	59	18.67	26	15.29	33	22.60	42	18.42	17	19.32
II 期	68	21.52	30	17.65	38	26.03	52	22.81	16	18.18
III 期	52	16.46	29	17.06	23	15.75	37	16.23	15	17.05
IV 期	79	25.00	46	27.06	33	22.60	60	26.32	19	21.59
不詳 <sup>1</sup>	54	17.09	37	21.76	17	11.64	33	14.47	21	23.86

表五之一 主唾液腺癌發生人數之主要特性按性別及醫療機構別分類(續)

特性	合計		男性		女性		醫學中心		非醫學中心	
	N	%	N	%	N	%	N	%	N	%
總個案數	316	100.00	170	100.00	146	100.00	228	100.00	88	100.00
整併期別 <sup>2</sup>										
0 期	4	1.27	2	1.18	2	1.37	4	1.75	0	0.00
I 期	61	19.30	28	16.47	33	22.60	44	19.30	17	19.32
II 期	75	23.73	32	18.82	43	29.45	56	24.56	19	21.59
III 期	56	17.72	33	19.41	23	15.75	40	17.54	16	18.18
IV 期	101	31.96	63	37.06	38	26.03	73	32.02	28	31.82
不詳	19	6.01	12	7.06	7	4.79	11	4.82	8	9.09
臨床與病理期別一致性										
Kappa <sup>3</sup>	0.5996									
治療方式 <sup>4,5</sup>										
手術	95	30.06	46	27.06	49	33.56	72	31.58	23	26.14
手術合併化療與放療	70	22.15	40	23.53	30	20.55	51	22.37	19	21.59
手術合併放療	113	35.76	54	31.76	59	40.41	81	35.53	32	36.36
手術合併化療	2	0.63	1	0.59	1	0.68	2	0.88	0	0.00
同步化療與放療	7	2.22	7	4.12	0	0.00	6	2.63	1	1.14
非同步化療與放療	5	1.58	3	1.76	2	1.37	3	1.32	2	2.27
放療	4	1.27	2	1.18	2	1.37	2	0.88	2	2.27
化療	9	2.85	6	3.53	3	2.05	5	2.19	4	4.55
緩和治療	2	0.63	2	1.18	0	0.00	0	0.00	2	2.27
其他治療	9	2.85	9	5.29	0	0.00	6	2.63	3	3.41
組織型態										
黏液表皮樣癌	66	20.89	35	20.59	31	21.23	45	19.74	21	23.86
鱗狀細胞癌	24	7.59	19	11.18	5	3.42	17	7.46	7	7.95
腺癌	10	3.16	3	1.76	7	4.79	7	3.07	3	3.41
腺樣囊狀癌	47	14.87	17	10.00	30	20.55	31	13.60	16	18.18
腺泡細胞癌	30	9.49	11	6.47	19	13.01	21	9.21	9	10.23
惡性混合性腫瘤	25	7.91	8	4.71	17	11.64	23	10.09	2	2.27
淋巴上皮癌	18	5.70	10	5.88	8	5.48	12	5.26	6	6.82
其他特定上皮癌	80	25.32	54	31.76	26	17.81	62	27.19	18	20.45
非特定上皮癌	12	3.80	9	5.29	3	2.05	8	3.51	4	4.55
軟組織肉瘤	2	0.63	2	1.18	0	0.00	2	0.88	0	0.00
其他惡性腫瘤	2	0.63	2	1.18	0	0.00	0	0.00	2	2.27

註 1：包含未手術、不適用、不清楚或病歷未記載。

註 2：整併期別\* -請參考 109 年度臨床與病理期別(AJCC\_8<sup>th</sup>)之整併流程說明，如圖 1 所示。

註 3：計算 Kappa 值時，排除病理期別或臨床期別不詳者。

註 4：參考後續治療方式相關表格之附註(p.536-537)。

註 5：治癒性治療組合所佔比例若小於 0.2%者，則不呈現於報告中。

# 主唾液腺癌

表五之二 主唾液腺癌發生人數按整併期別<sup>1</sup>及治療方式分類

期別	分析數	手術 <sup>2</sup>		手術合併化療與放療		手術合併放療		手術合併化療		同步化療與放療		非同步化療與放療		放療		化療		緩和治療 <sup>3</sup>		其他治療 <sup>4</sup>	
		申報數	%	申報數	%	申報數	%	申報數	%	申報數	%	申報數	%	申報數	%	申報數	%	申報數	%	申報數	%
合計	316	95	30.06	70	22.15	113	35.76	2	0.63	7	2.22	5	1.58	4	1.27	9	2.85	2	0.63	9	2.85
0期	4	4	100	0	0.00	0	0.00	0	0.00	0	0.00	0	0.00	0	0.00	0	0.00	0	0.00	0	0.00
I期	61	31	50.82	4	6.56	25	40.98	1	1.64	0	0.00	0	0.00	0	0.00	0	0.00	0	0.00	0	0.00
II期	75	30	40.00	11	14.67	32	42.67	0	0.00	1	1.33	0	0.00	1	1.33	0	0.00	0	0.00	0	0.00
III期	56	9	16.07	16	28.57	29	51.79	0	0.00	2	3.57	0	0.00	0	0.00	0	0.00	0	0.00	0	0.00
IV期	101	11	10.89	38	37.62	20	19.80	1	0.99	4	3.96	5	4.95	3	2.97	9	8.91	1	0.99	9	8.91
不詳	19	10	52.63	1	5.26	7	36.84	0	0.00	0	0.00	0	0.00	0	0.00	0	0.00	1	5.26	0	0.00

表五之三 主唾液腺癌 0-49 歲發生人數按整併期別<sup>1</sup>及治療方式分類

期別	分析數	手術 <sup>2</sup>		手術合併化療與放療		手術合併放療		手術合併化療		同步化療與放療		非同步化療與放療		放療		化療		緩和治療 <sup>3</sup>		其他治療 <sup>4</sup>	
		申報數	%	申報數	%	申報數	%	申報數	%	申報數	%	申報數	%	申報數	%	申報數	%	申報數	%	申報數	%
合計	90	30	33.33	25	27.78	30	33.33	0	0.00	0	0.00	1	1.11	2	2.22	1	1.11	0	0.00	1	1.11
0期	0	0	0.00	0	0.00	0	0.00	0	0.00	0	0.00	0	0.00	0	0.00	0	0.00	0	0.00	0	0.00
I期	25	12	48.00	1	4.00	12	48.00	0	0.00	0	0.00	0	0.00	0	0.00	0	0.00	0	0.00	0	0.00
II期	29	11	37.93	6	20.69	11	37.93	0	0.00	0	0.00	0	0.00	1	3.45	0	0.00	0	0.00	0	0.00
III期	13	3	23.08	4	30.77	6	46.15	0	0.00	0	0.00	0	0.00	0	0.00	0	0.00	0	0.00	0	0.00
IV期	18	1	5.56	13	72.22	0	0.00	0	0.00	0	0.00	1	5.56	1	5.56	1	5.56	0	0.00	1	5.56
不詳	5	3	60.00	1	20.00	1	20.00	0	0.00	0	0.00	0	0.00	0	0.00	0	0.00	0	0.00	0	0.00

1 「整併期別」定義：請參考(109年度)臨床與病理期別(AJCC\_8<sup>th</sup>)之整併流程說明，如圖1所示。

2 「手術」定義：外院或申報醫院有進行原發部位手術，且術式編碼為20-90。

3 「緩和照護」定義：僅接受緩解或減輕個案症狀所提供之照護(無毒殺或抑制腫瘤功能)，例如繞道手術或疼痛控制等治療。若為緩和性原發部位手術、放療或化療則納入前述治療欄位內分析。

4 「其他治療」定義：個案於首次療程中接受其他治療組合方式。



# 主唾液腺癌

表五之四 主唾液腺癌 50-69 歲發生人數按整併期別<sup>1</sup>及治療方式分類

期別	分析數	手術 <sup>2</sup>		手術合併化療與放療		手術合併放療		手術合併化療		同步化療與放療		非同步化療與放療		放療		化療		緩和治療 <sup>3</sup>		其他治療 <sup>4</sup>	
		申報數	%	申報數	%	申報數	%	申報數	%	申報數	%	申報數	%	申報數	%	申報數	%	申報數	%	申報數	%
合計	160	39	24.38	40	25.00	59	36.88	1	0.63	5	3.13	4	2.50	0	0.00	4	2.50	1	0.63	7	4.38
0 期	4	4	100	0	0.00	0	0.00	0	0.00	0	0.00	0	0.00	0	0.00	0	0.00	0	0.00	0	0.00
I 期	28	14	50.00	2	7.14	11	39.29	1	3.57	0	0.00	0	0.00	0	0.00	0	0.00	0	0.00	0	0.00
II 期	31	11	35.48	5	16.13	14	45.16	0	0.00	1	3.23	0	0.00	0	0.00	0	0.00	0	0.00	0	0.00
III 期	31	3	9.68	11	35.48	15	48.39	0	0.00	2	6.45	0	0.00	0	0.00	0	0.00	0	0.00	0	0.00
IV 期	56	2	3.57	22	39.29	14	25.00	0	0.00	2	3.57	4	7.14	0	0.00	4	7.14	1	1.79	7	12.50
不詳	10	5	50.00	0	0.00	5	50.00	0	0.00	0	0.00	0	0.00	0	0.00	0	0.00	0	0.00	0	0.00

表五之五 主唾液腺癌 70 歲以上發生人數按整併期別<sup>1</sup>及治療方式分類

期別	分析數	手術 <sup>2</sup>		手術合併化療與放療		手術合併放療		手術合併化療		同步化療與放療		非同步化療與放療		放療		化療		緩和治療 <sup>3</sup>		其他治療 <sup>4</sup>	
		申報數	%	申報數	%	申報數	%	申報數	%	申報數	%	申報數	%	申報數	%	申報數	%	申報數	%	申報數	%
合計	66	26	39.39	5	7.58	24	36.36	1	1.52	2	3.03	0	0.00	2	3.03	4	6.06	1	1.52	1	1.52
0 期	0	0	0.00	0	0.00	0	0.00	0	0.00	0	0.00	0	0.00	0	0.00	0	0.00	0	0.00	0	0.00
I 期	8	5	62.50	1	12.50	2	25.00	0	0.00	0	0.00	0	0.00	0	0.00	0	0.00	0	0.00	0	0.00
II 期	15	8	53.33	0	0.00	7	46.67	0	0.00	0	0.00	0	0.00	0	0.00	0	0.00	0	0.00	0	0.00
III 期	12	3	25.00	1	8.33	8	66.67	0	0.00	0	0.00	0	0.00	0	0.00	0	0.00	0	0.00	0	0.00
IV 期	27	8	29.63	3	11.11	6	22.22	1	3.70	2	7.41	0	0.00	2	7.41	4	14.81	0	0.00	1	3.70
不詳	4	2	50.00	0	0.00	1	25.00	0	0.00	0	0.00	0	0.00	0	0.00	0	0.00	1	25.00	0	0.00

1 「整併期別」定義：請參考(109 年度)臨床與病理期別(AJCC\_8<sup>th</sup>)之整併流程說明，如圖 1 所示。

2 「手術」定義：外院或申報醫院有進行原發部位手術，且術式編碼為 20-90。

3 「緩和照護」定義：僅接受緩解或減輕個案症狀所提供之照護(無毒殺或抑制腫瘤功能)，例如繞道手術或疼痛控制等治療。若為緩和性原發部位手術、放療或化療則納入前述治療欄位內分析。

4 「其他治療」定義：個案於首次療程中接受其他治療組合方式。

## **Parotid and Other Unspecified Glands**

### **Parotid Gland C079, Major Salivary Glands C080–C089**

(Except for M9727, 9732, 9741-9742, 9762-9809, 9832, 9840-9931, 9945-9946, 9950-9968, and 9975-9993)

#### **Codes**

- 00 None; no surgery of primary site; autopsy ONLY
- 10 Local tumor destruction, NOS
  - 11 Photodynamic therapy (PDT)
  - 12 Electrocautery; fulguration (includes use of hot forceps for tumor destruction)
  - 13 Cryosurgery
  - 14 Laser

#### **No specimen sent to pathology from surgical events 10–14**

- 20 Local tumor excision, NOS
    - 26 Polypectomy
    - 27 Excisional biopsy
- Any combination of 20 or 26–27 WITH**
- 21 Photodynamic therapy (PDT)
  - 22 Electrocautery
  - 23 Cryosurgery
  - 24 Laser ablation
  - 25 Laser excision

[SEER Note: Codes 30-80 include major salivary gland, NOS]

- 30 Less than total parotidectomy, NOS; less than total removal of major salivary gland, NOS
  - 31 Facial nerve spared
  - 32 Facial nerve sacrificed
- 33 Superficial lobe ONLY
  - 34 Facial nerve spared
  - 35 Facial nerve sacrificed
- 36 Deep lobe (Total)

[SEER Note: Codes 30-36 are with or without superficial lobe]

- 37 Facial nerve spared
- 38 Facial nerve sacrificed

[SEER Note: Codes 40-80 may include submandibulectomy and submaxillectomy]

- 40 Total parotidectomy, NOS; total removal of major salivary gland, NOS
  - 41 Facial nerve spared
  - 42 Facial nerve sacrificed
- 50 Radical parotidectomy, NOS; radical removal of major salivary gland, NOS
  - 51 WITHOUT removal of temporal bone
  - 52 WITH removal of temporal bone
  - 53 WITH removal of overlying skin (requires graft or flap coverage)
- 80 Parotidectomy, NOS

#### **Specimen sent to pathology from surgical events 20-80**

- 90 Surgery, NOS
- 99 Unknown if surgery performed; death certificate ONLY



# 鼻咽癌

表六之一 鼻咽癌發生人數之主要特性按性別及醫療機構別分類

特性	合計		男性		女性		醫學中心		非醫學中心	
	N	%	N	%	N	%	N	%	N	%
總個案數	1348	100.00	1022	100.00	326	100.00	861	100.00	487	100.00
年齡										
00-04 歲	0	0.00	0	0.00	0	0.00	0	0.00	0	0.00
05-09 歲	0	0.00	0	0.00	0	0.00	0	0.00	0	0.00
10-14 歲	0	0.00	0	0.00	0	0.00	0	0.00	0	0.00
15-19 歲	3	0.22	1	0.10	2	0.61	3	0.35	0	0.00
20-24 歲	10	0.74	9	0.88	1	0.31	9	1.05	1	0.21
25-29 歲	22	1.63	18	1.76	4	1.23	16	1.86	6	1.23
30-34 歲	43	3.19	34	3.33	9	2.76	25	2.90	18	3.70
35-39 歲	127	9.42	91	8.90	36	11.04	89	10.34	38	7.80
40-44 歲	177	13.13	134	13.11	43	13.19	120	13.94	57	11.70
45-49 歲	174	12.91	128	12.52	46	14.11	108	12.54	66	13.55
50-54 歲	206	15.28	160	15.66	46	14.11	125	14.52	81	16.63
55-59 歲	190	14.09	147	14.38	43	13.19	128	14.87	62	12.73
60-64 歲	152	11.28	118	11.55	34	10.43	87	10.10	65	13.35
65-69 歲	122	9.05	93	9.10	29	8.90	82	9.52	40	8.21
70-74 歲	62	4.60	46	4.50	16	4.91	41	4.76	21	4.31
75-79 歲	43	3.19	28	2.74	15	4.60	22	2.56	21	4.31
80-84 歲	12	0.89	12	1.17	0	0.00	4	0.46	8	1.64
85 歲以上	5	0.37	3	0.29	2	0.61	2	0.23	3	0.62
臨床期別										
0 期	2	0.15	2	0.20	0	0.00	2	0.23	0	0.00
I 期	105	7.79	80	7.83	25	7.67	66	7.67	39	8.01
II 期	260	19.29	187	18.30	73	22.39	163	18.93	97	19.92
III 期	425	31.53	319	31.21	106	32.52	255	29.62	170	34.91
IV M0	426	31.60	330	32.29	96	29.45	297	34.49	129	26.49
IV M1	125	9.27	101	9.88	24	7.36	75	8.71	50	10.27
不詳	5	0.37	3	0.29	2	0.61	3	0.35	2	0.41
病理期別										
0 期	0	0.00	0	0.00	0	0.00	0	0.00	0	0.00
I 期	1	0.07	1	0.10	0	0.00	1	0.12	0	0.00
II 期	0	0.00	0	0.00	0	0.00	0	0.00	0	0.00
III 期	0	0.00	0	0.00	0	0.00	0	0.00	0	0.00
IV M0	9	0.67	8	0.78	1	0.31	7	0.81	2	0.41
IV M1	16	1.19	14	1.37	2	0.61	8	0.93	8	1.64
不詳 <sup>1</sup>	1322	98.07	999	97.75	323	99.08	845	98.14	477	97.95

表六之一 鼻咽癌發生人數之主要特性按性別及醫療機構別分類(續)

特性	合計		男性		女性		醫學中心		非醫學中心	
	N	%	N	%	N	%	N	%	N	%
總個案數	1348	100.00	1022	100.00	326	100.00	861	100.00	487	100.00
整併期別 <sup>2</sup>										
0 期	2	0.15	2	0.20	0	0.00	2	0.23	0	0.00
I 期	105	7.79	80	7.83	25	7.67	66	7.67	39	8.01
II 期	260	19.29	187	18.30	73	22.39	163	18.93	97	19.92
III 期	424	31.45	319	31.21	105	32.21	254	29.50	170	34.91
IV M0	430	31.90	333	32.58	97	29.75	299	34.73	131	26.90
IV M1	121	8.98	98	9.59	23	7.06	73	8.48	48	9.86
不詳	6	0.45	3	0.29	3	0.92	4	0.46	2	0.41
臨床與病理期別一致性										
Kappa <sup>3</sup>	-									
治療方式 <sup>4,5</sup>										
同步化療與放療	967	71.74	731	71.53	236	72.39	619	71.89	348	71.46
非同步化療與放療	199	14.76	153	14.97	46	14.11	138	16.03	61	12.53
放療	97	7.20	72	7.05	25	7.67	54	6.27	43	8.83
放療合併化療與免疫治療	17	1.26	13	1.27	4	1.23	7	0.81	10	2.05
化療	56	4.15	44	4.31	12	3.68	33	3.83	23	4.72
手術合併化療與放療	5	0.37	4	0.39	1	0.31	5	0.58	0	0.00
緩和治療	1	0.07	1	0.10	0	0.00	0	0.00	1	0.21
其他治療	6	0.45	4	0.39	2	0.61	5	0.58	1	0.21
組織型態										
非角化鱗狀細胞癌	1296	96.14	982	96.09	314	96.32	828	96.17	468	96.10
角化鱗狀細胞癌	23	1.71	17	1.66	6	1.84	16	1.86	7	1.44
唾液腺癌	2	0.15	0	0.00	2	0.61	2	0.23	0	0.00
其他特定上皮癌	3	0.22	2	0.20	1	0.31	2	0.23	1	0.21
非特定上皮癌	22	1.63	20	1.96	2	0.61	12	1.39	10	2.05
其他惡性腫瘤	2	0.15	1	0.10	1	0.31	1	0.12	1	0.21

註 1：包含未手術、不適用、不清楚或病歷未記載。

註 2：整併期別\* -請參考 109 年度臨床與病理期別(AJCC\_8<sup>th</sup>)之整併流程說明，如圖 1 所示。

註 3：鼻咽癌個案因接受手術治療甚少，病理期別不詳者居多，故未進行臨床病理期別一致性分析。

註 4：參考後續治療方式相關表格之附註(p.542-543)。

註 5：治癒性治療組合所佔比例若小於 0.2%者，則不呈現於報告中。

# 鼻咽癌

表六之二 鼻咽癌發生人數按整併期別<sup>1</sup>及治療方式分類

期別	分析數	同步化療與放療		非同步化療與放療		放療		放療合併化療與免疫治療		化療		手術合併化療與放療		緩和治療 <sup>2</sup>		其他治療 <sup>3</sup>	
		申報數	%	申報數	%	申報數	%	申報數	%	申報數	%	申報數	%	申報數	%	申報數	%
合計	1348	967	71.74	199	14.76	97	7.20	17	1.26	56	4.15	5	0.37	1	0.07	6	0.45
0期	2	0	0.00	0	0.00	1	50.00	0	0.00	0	0.00	0	0.00	0	0.00	1	50.00
I期	105	12	11.43	9	8.57	82	78.10	0	0.00	0	0.00	1	0.95	0	0.00	1	0.95
II期	260	227	87.31	17	6.54	7	2.69	3	1.15	4	1.54	2	0.77	0	0.00	0	0.00
III期	424	361	85.14	53	12.50	2	0.47	4	0.94	3	0.71	0	0.00	0	0.00	1	0.24
IV M0	430	356	82.79	45	10.47	4	0.93	5	1.16	17	3.95	1	0.23	1	0.23	1	0.23
IV M1	121	8	6.61	75	61.98	1	0.83	4	3.31	32	26.45	0	0.00	0	0.00	1	0.83
不詳	6	3	50.00	0	0.00	0	0.00	1	16.67	0	0.00	1	16.67	0	0.00	1	16.67

表六之三 鼻咽癌 0-49 歲發生人數按整併期別<sup>1</sup>及治療方式分類

期別	分析數	同步化療與放療		非同步化療與放療		放療		放療合併化療與免疫治療		化療		手術合併化療與放療		緩和治療 <sup>2</sup>		其他治療 <sup>3</sup>	
		申報數	%	申報數	%	申報數	%	申報數	%	申報數	%	申報數	%	申報數	%	申報數	%
合計	556	422	75.90	79	14.21	33	5.94	7	1.26	12	2.16	2	0.36	0	0.00	1	0.18
0期	2	0	0.00	0	0.00	1	50.00	0	0.00	0	0.00	0	0.00	0	0.00	1	50.00
I期	40	5	12.50	2	5.00	32	80.00	0	0.00	0	0.00	1	2.50	0	0.00	0	0.00
II期	101	93	92.08	6	5.94	0	0.00	1	0.99	0	0.00	1	0.99	0	0.00	0	0.00
III期	197	167	84.77	26	13.20	0	0.00	2	1.02	2	1.02	0	0.00	0	0.00	0	0.00
IV M0	175	152	86.86	18	10.29	0	0.00	2	1.14	3	1.71	0	0.00	0	0.00	0	0.00
IV M1	39	3	7.69	27	69.23	0	0.00	2	5.13	7	17.95	0	0.00	0	0.00	0	0.00
不詳	2	2	100.00	0	0.00	0	0.00	0	0.00	0	0.00	0	0.00	0	0.00	0	0.00

1 鼻咽癌個案僅依照臨床期別進行治療方式分類與年齡相關分析。

2 「緩和照護」定義：僅接受緩解或減輕個案症狀所提供之照護(無毒殺或抑制腫瘤功能)，例如繞道手術或疼痛控制等治療。若為緩和性原發部位手術、放療或化療則納入前述治療欄位內分析。

3 「其他治療」定義：個案於首次療程中接受其他治療組合方式。

# 鼻咽癌

表六之四 鼻咽癌 50-69 歲發生人數按整併期別<sup>1</sup>及治療方式分類

期別	分析數	同步化療與放療		非同步化療與放療		放療		放療合併化療與免疫治療		化療		手術合併化療與放療		緩和治療 <sup>2</sup>		其他治療 <sup>3</sup>	
		申報數	%	申報數	%	申報數	%	申報數	%	申報數	%	申報數	%	申報數	%	申報數	%
合計	670	472	70.45	95	14.18	52	7.76	9	1.34	35	5.22	3	0.45	0	0.00	4	0.60
0 期	0	0	0.00	0	0.00	0	0.00	0	0.00	0	0.00	0	0.00	0	0.00	0	0.00
I 期	59	7	11.86	7	11.86	44	74.58	0	0.00	0	0.00	0	0.00	0	0.00	1	1.69
II 期	136	115	84.56	8	5.88	6	4.41	2	1.47	4	2.94	1	0.74	0	0.00	0	0.00
III 期	196	170	86.73	23	11.73	0	0.00	2	1.02	1	0.51	0	0.00	0	0.00	0	0.00
IV M0	213	175	82.16	19	8.92	2	0.94	3	1.41	12	5.63	1	0.47	0	0.00	1	0.47
IV M1	62	4	6.45	38	61.29	0	0.00	1	1.61	18	29.03	0	0.00	0	0.00	1	1.61
不詳	4	1	25.00	0	0.00	0	0.00	1	25.00	0	0.00	1	25.00	0	0.00	1	25.00

表六之五 鼻咽癌 70 歲以上發生人數按整併期別<sup>1</sup>及治療方式分類

期別	分析數	同步化療與放療		非同步化療與放療		放療		放療合併化療與免疫治療		化療		手術合併化療與放療		緩和治療 <sup>2</sup>		其他治療 <sup>3</sup>	
		申報數	%	申報數	%	申報數	%	申報數	%	申報數	%	申報數	%	申報數	%	申報數	%
合計	122	73	59.84	25	20.49	12	9.84	1	0.82	9	7.38	0	0.00	1	0.82	1	0.82
0 期	0	0	0.00	0	0.00	0	0.00	0	0.00	0	0.00	0	0.00	0	0.00	0	0.00
I 期	6	0	0.00	0	0.00	6	100.00	0	0.00	0	0.00	0	0.00	0	0.00	0	0.00
II 期	23	19	82.61	3	13.04	1	4.35	0	0.00	0	0.00	0	0.00	0	0.00	0	0.00
III 期	31	24	77.42	4	12.90	2	6.45	0	0.00	0	0.00	0	0.00	0	0.00	1	3.23
IV M0	42	29	69.05	8	19.05	2	4.76	0	0.00	2	4.76	0	0.00	1	2.38	0	0.00
IV M1	20	1	5.00	10	50.00	1	5.00	1	5.00	7	35.00	0	0.00	0	0.00	0	0.00
不詳	0	0	0.00	0	0.00	0	0.00	0	0.00	0	0.00	0	0.00	0	0.00	0	0.00

1 鼻咽癌個案僅依照臨床期別進行治療方式分類與年齡相關分析。

2 「緩和照護」定義：僅接受緩解或減輕個案症狀所提供之照護(無毒殺或抑制腫瘤功能)，例如繞道手術或疼痛控制等治療。若為緩和性原發部位手術、放療或化療則納入前述治療欄位內分析。

3 「其他治療」定義：個案於首次療程中接受其他治療組合方式。

## Pharynx

**Tonsil C090–C099, Oropharynx C100–C109, Nasopharynx C110–C119**

**Pyriiform Sinus C129, Hypopharynx C130–C139, Pharynx C140**

(Except for M9727, 9732, 9741-9742, 9762-9809, 9832, 9840-9931, 9945-9946, 9950-9968, and 9975-9993)

### Codes

- 00 None; no surgery of primary site; autopsy ONLY
- 10 Local tumor destruction, NOS
  - 11 Photodynamic therapy (PDT)
  - 12 Electrocautery; fulguration (includes use of hot forceps for tumor destruction)
  - 13 Cryosurgery
  - 14 Laser
  - 15 Stripping

### No specimen sent to pathology from surgical events 10–15

- 20 Local tumor excision, NOS
  - 26 Polypectomy
  - 27 Excisional biopsy
- Any combination of 20 or 26–27 WITH**
  - 21 Photodynamic therapy (PDT)
  - 22 Electrocautery
  - 23 Cryosurgery
  - 24 Laser ablation
- 25 Laser excision
- 28 Stripping

- 30 Pharyngectomy, NOS
  - 31 Limited/partial pharyngectomy; tonsillectomy, bilateral tonsillectomy
  - 32 Total pharyngectomy
- 40 Pharyngectomy WITH laryngectomy OR removal of contiguous bone tissue, NOS  
(does NOT include total mandibular resection)

[SEER Note: Code 40 includes mandibulectomy (marginal, segmental, hemi-, and/or laryngectomy) NOS. Contiguous bone tissue refers to the mandible.]

- 41 WITH laryngectomy (laryngopharyngectomy)
- 42 WITH bone [mandibulectomy]
- 43 WITH both 41 and 42

[SEER Note: Use **code 40** when the patient had a pharyngectomy and maybe some sort of mandibulectomy and/or maybe a laryngectomy, but the exact procedures are not clear. Use **code 41** when the patient had pharyngectomy and laryngectomy but no mandibulectomy. Use **code 42** when the patient had pharyngectomy and mandibulectomy but no laryngectomy. Use **code 43** when it is known that the patient had both a mandibulectomy and laryngectomy in addition to the pharyngectomy.]

- 50 Radical pharyngectomy (includes total mandibular resection), NOS
  - 51 WITHOUT laryngectomy
  - 52 WITH laryngectomy

### Specimen sent to pathology from surgical events 20-52.

- 90 Surgery, NOS
- 99 Unknown if surgery performed; death certificate ONLY





# 食道癌

表七之一 食道癌發生人數之主要特性按性別及醫療機構別分類

特性	合計		男性		女性		醫學中心		非醫學中心	
	N	%	N	%	N	%	N	%	N	%
總個案數	2705	100.00	2533	100.00	172	100.00	1580	100.00	1125	100.00
<b>年齡</b>										
00-04 歲	0	0.00	0	0.00	0	0.00	0	0.00	0	0.00
05-09 歲	0	0.00	0	0.00	0	0.00	0	0.00	0	0.00
10-14 歲	0	0.00	0	0.00	0	0.00	0	0.00	0	0.00
15-19 歲	0	0.00	0	0.00	0	0.00	0	0.00	0	0.00
20-24 歲	0	0.00	0	0.00	0	0.00	0	0.00	0	0.00
25-29 歲	0	0.00	0	0.00	0	0.00	0	0.00	0	0.00
30-34 歲	3	0.11	3	0.12	0	0.00	2	0.13	1	0.09
35-39 歲	36	1.33	33	1.30	3	1.74	20	1.27	16	1.42
40-44 歲	106	3.92	101	3.99	5	2.91	60	3.80	46	4.09
45-49 歲	266	9.83	247	9.75	19	11.05	146	9.24	120	10.67
50-54 歲	439	16.23	423	16.70	16	9.30	259	16.39	180	16.00
55-59 歲	535	19.78	495	19.54	40	23.26	309	19.56	226	20.09
60-64 歲	535	19.78	511	20.17	24	13.95	326	20.63	209	18.58
65-69 歲	373	13.79	347	13.70	26	15.12	226	14.30	147	13.07
70-74 歲	190	7.02	179	7.07	11	6.40	108	6.84	82	7.29
75-79 歲	96	3.55	87	3.43	9	5.23	58	3.67	38	3.38
80-84 歲	61	2.26	51	2.01	10	5.81	32	2.03	29	2.58
85 歲以上	65	2.40	56	2.21	9	5.23	34	2.15	31	2.76
<b>臨床期別</b>										
0 期	121	4.47	112	4.42	9	5.23	88	5.57	33	2.93
I 期	250	9.24	234	9.24	16	9.30	173	10.95	77	6.84
II 期	324	11.98	296	11.69	28	16.28	177	11.20	147	13.07
III 期	745	27.54	699	27.60	46	26.74	432	27.34	313	27.82
IV 期	1170	43.25	1101	43.47	69	40.12	667	42.22	503	44.71
不詳	95	3.51	91	3.59	4	2.33	43	2.72	52	4.62
<b>病理期別</b>										
0 期	114	4.21	106	4.18	8	4.65	77	4.87	37	3.29
I 期	392	14.49	363	14.33	29	16.86	273	17.28	119	10.58
II 期	107	3.96	99	3.91	8	4.65	68	4.30	39	3.47
III 期	189	6.99	174	6.87	15	8.72	122	7.72	67	5.96
IV 期	155	5.73	146	5.76	9	5.23	92	5.82	63	5.60
不詳 <sup>1</sup>	1748	64.62	1645	64.94	103	59.88	948	60.00	800	71.11
<b>整併期別<sup>2</sup></b>										
0 期	141	5.21	131	5.17	10	5.81	98	6.20	43	3.82
I 期	278	10.28	262	10.34	16	9.30	191	12.09	87	7.73
II 期	293	10.83	266	10.50	27	15.70	156	9.87	137	12.18
III 期	757	27.99	709	27.99	48	27.91	444	28.10	313	27.82
IV 期	1170	43.25	1101	43.47	69	40.12	662	41.90	508	45.16
不詳	66	2.44	64	2.53	2	1.16	29	1.84	37	3.29

表七之一 食道癌發生人數之主要特性按性別及醫療機構別分類(續)

特性	合計		男性		女性		醫學中心		非醫學中心		
	N	%	N	%	N	%	N	%	N	%	
總個案數	2705	100.00	2533	100.00	172	100.00	1580	100.00	1125	100.00	
臨床與病理期別一致性											
Kappa <sup>3</sup>	0.4054										
治療方式 <sup>4,5</sup>											
手術	350	12.94	323	12.75	27	15.70	235	14.87	115	10.22	
手術合併化療與放療	551	20.37	517	20.41	34	19.77	357	22.59	194	17.24	
手術合併放療	14	0.52	12	0.47	2	1.16	6	0.38	8	0.71	
手術合併化療	18	0.67	16	0.63	2	1.16	11	0.70	7	0.62	
同步化療與放療	890	32.90	846	33.40	44	25.58	481	30.44	409	36.36	
非同步化療與放療	310	11.46	290	11.45	20	11.63	182	11.52	128	11.38	
放療	128	4.73	116	4.58	12	6.98	63	3.99	65	5.78	
放療合併化療與免疫治療	83	3.07	75	2.96	8	4.65	64	4.05	19	1.69	
化療	101	3.73	98	3.87	3	1.74	45	2.85	56	4.98	
化療合併免疫治療	15	0.55	15	0.59	0	0.00	10	0.63	5	0.44	
緩和治療	139	5.14	129	5.09	10	5.81	56	3.54	83	7.38	
未有首次治療申報紀錄	28	1.04	28	1.11	0	0.00	18	1.14	10	0.89	
其他治療	78	2.88	68	2.68	10	5.81	52	3.29	26	2.31	
組織型態											
鱗狀細胞癌	2519	93.12	2362	93.25	157	91.28	1482	93.80	1037	92.18	
腺癌	90	3.33	83	3.28	7	4.07	53	3.35	37	3.29	
腺性鱗狀癌	11	0.41	11	0.43	0	0.00	6	0.38	5	0.44	
神經內分泌癌	24	0.89	23	0.91	1	0.58	11	0.70	13	1.16	
其他特定上皮癌	13	0.48	11	0.43	2	1.16	3	0.19	10	0.89	
非特定上皮癌	24	0.89	22	0.87	2	1.16	12	0.76	12	1.07	
胃腸基質瘤	8	0.30	5	0.20	3	1.74	6	0.38	2	0.18	
其他惡性肉瘤	8	0.30	8	0.32	0	0.00	4	0.25	4	0.36	
其他惡性腫瘤	8	0.30	8	0.32	0	0.00	3	0.19	5	0.44	

註 1：包含未手術、不適用、不清楚或病歷未記載。

註 2：整併期別\* -請參考 109 年度臨床與病理期別(AJCC\_8<sup>th</sup>)之整併流程說明，如圖 1 所示。

註 3：計算 Kappa 值時，排除病理期別或臨床期別不詳者。

註 4：參考後續治療方式相關表格之附註(p.548-551)。

註 5：治癒性治療組合所佔比例若小於 0.2%者，則不呈現於報告中。

# 食道癌

表七之二 食道癌發生人數按整併期別<sup>1</sup>及治療方式分類

期別	分析數	手術 <sup>2</sup>		手術合併化療與放療		手術合併放療		手術合併化療		同步化療與放療		非同步化療與放療		放療		放療合併化療與免疫治療		化療		化療合併免疫治療		緩和治療 <sup>3</sup>		未有首次治療申報紀錄 <sup>4</sup>		其他治療 <sup>5</sup>	
		申報數	%	申報數	%	申報數	%	申報數	%	申報數	%	申報數	%	申報數	%	申報數	%	申報數	%	申報數	%	申報數	%	申報數	%	申報數	%
合計	2705	350	12.94	551	20.37	14	0.52	18	0.67	890	32.90	310	11.46	128	4.73	83	3.07	101	3.73	15	0.55	139	5.14	28	1.04	78	2.88
0 期	141	109	77.30	0	0.00	0	0.00	1	0.71	2	1.42	0	0.00	2	1.42	0	0.00	0	0.00	0	0.00	1	0.71	18	12.77	8	5.67
I 期	278	189	67.99	16	5.76	2	0.72	1	0.36	45	16.19	2	0.72	11	3.96	0	0.00	8	2.88	0	0.00	1	0.36	2	0.72	1	0.36
II 期	293	34	11.60	88	30.03	4	1.37	4	1.37	114	38.91	7	2.39	19	6.48	1	0.34	7	2.39	0	0.00	6	2.05	1	0.34	8	2.73
III 期	757	10	1.32	306	40.42	4	0.53	7	0.92	326	43.06	14	1.85	22	2.91	19	2.51	8	1.06	0	0.00	16	2.11	0	0.00	25	3.30
IV 期	1170	4	0.34	130	11.11	3	0.26	2	0.17	393	33.59	277	23.68	71	6.07	62	5.30	74	6.32	15	1.28	101	8.63	5	0.43	33	2.82
不詳	66	4	6.06	11	16.67	1	1.52	3	4.55	10	15.15	10	15.15	3	4.55	1	1.52	4	6.06	0	0.00	14	21.21	2	3.03	3	4.55

1 「整併期別」定義：請參考(109 年度)臨床與病理期別(AJCC\_8<sup>th</sup>)之整併流程說明，如圖 1 所示。

2 「手術」定義：外院或申報醫院有進行原發部位手術，且術式編碼為 20-90。

3 「緩和照護」定義：僅接受緩解或減輕個案症狀所提供之照護(無毒殺或抑制腫瘤功能)，例如繞道手術或疼痛控制等治療。若為緩和性原發部位手術、放療或化療則納入前述治療欄位內分析。

4 「未有首次治療申報紀錄」定義：個案於首次療程中未接受任何的治療方式，包括拒絕治療。

5 「其他治療」定義：個案於首次療程中接受其他治療組合方式。

# 食道癌

表七之三 食道癌 0-49 歲發生人數按整併期別<sup>1</sup>及治療方式分類

期別	分析數	手術 <sup>2</sup>		手術合併化療與放療		手術合併放療		手術合併化療		同步化療與放療		非同步化療與放療		放療		放療合併化療與免疫治療		化療		化療合併免疫治療		緩和治療 <sup>3</sup>		未有首次治療申報紀錄 <sup>4</sup>		其他治療 <sup>5</sup>	
		申報數	%	申報數	%	申報數	%	申報數	%	申報數	%	申報數	%	申報數	%	申報數	%	申報數	%	申報數	%	申報數	%	申報數	%	申報數	%
合計	411	59	14.36	88	21.41	0	0.00	3	0.73	131	31.87	45	10.95	15	3.65	16	3.89	21	5.11	3	0.73	8	1.95	5	1.22	17	4.14
0 期	25	21	84.00	0	0.00	0	0.00	0	0.00	0	0.00	0	0.00	0	0.00	0	0.00	0	0.00	0	0.00	0	0.00	3	12.00	1	4.00
I 期	43	31	72.09	1	2.33	0	0.00	1	2.33	6	13.95	0	0.00	2	4.65	0	0.00	1	2.33	0	0.00	0	0.00	0	0.00	1	2.33
II 期	45	6	13.33	13	28.89	0	0.00	1	2.22	17	37.78	0	0.00	2	4.44	0	0.00	2	4.44	0	0.00	0	0.00	0	0.00	4	8.89
III 期	119	0	0.00	49	41.18	0	0.00	1	0.84	55	46.22	3	2.52	3	2.52	2	1.68	2	1.68	0	0.00	2	1.68	0	0.00	2	1.68
IV 期	169	0	0.00	22	13.02	0	0.00	0	0.00	49	28.99	41	24.26	8	4.73	14	8.28	16	9.47	3	1.78	6	3.55	2	1.18	8	4.73
不詳	10	1	10.00	3	30.00	0	0.00	0	0.00	4	40.00	1	10.00	0	0.00	0	0.00	0	0.00	0	0.00	0	0.00	0	0.00	1	10.00

1 「整併期別」定義：請參考(109 年度)臨床與病理期別(AJCC\_8<sup>th</sup>)之整併流程說明，如圖 1 所示。

2 「手術」定義：外院或申報醫院有進行原發部位手術，且術式編碼為 20-90。

3 「緩和照護」定義：僅接受緩解或減輕個案症狀所提供之照護(無毒殺或抑制腫瘤功能)，例如繞道手術或疼痛控制等治療。若為緩和性原發部位手術、放療或化療則納入前述治療欄位內分析。

4 「未有首次治療申報紀錄」定義：個案於首次療程中未接受任何的治療方式，包括拒絕治療。

5 「其他治療」定義：個案於首次療程中接受其他治療組合方式。

# 食道癌

表七之四 食道癌 50-69 歲發生人數按整併期別<sup>1</sup>及治療方式分類

期別	分析數	手術 <sup>2</sup>		手術合併化療與放療		手術合併放療		手術合併化療		同步化療與放療		非同步化療與放療		放療		放療合併化療與免疫治療		化療		化療合併免疫治療		緩和治療 <sup>3</sup>		未有首次治療申報紀錄 <sup>4</sup>		其他治療 <sup>5</sup>	
		申報數	%	申報數	%	申報數	%	申報數	%	申報數	%	申報數	%	申報數	%	申報數	%	申報數	%	申報數	%	申報數	%	申報數	%	申報數	%
合計	1882	250	13.28	417	22.16	11	0.58	14	0.74	633	33.63	212	11.26	61	3.24	60	3.19	69	3.67	10	0.53	70	3.72	18	0.96	57	3.03
0 期	103	80	77.67	0	0.00	0	0.00	1	0.97	1	0.97	0	0.00	0	0.00	0	0.00	0	0.00	0	0.00	1	0.97	13	12.62	7	6.80
I 期	202	136	67.33	13	6.44	2	0.99	0	0.00	35	17.33	2	0.99	5	2.48	0	0.00	7	3.47	0	0.00	0	0.00	2	0.99	0	0.00
II 期	191	20	10.47	68	35.60	3	1.57	3	1.57	77	40.31	3	1.57	7	3.66	1	0.52	3	1.57	0	0.00	2	1.05	0	0.00	4	2.09
III 期	524	8	1.53	229	43.70	3	0.57	5	0.95	218	41.60	7	1.34	7	1.34	13	2.48	5	0.95	0	0.00	7	1.34	0	0.00	22	4.20
IV 期	823	3	0.36	100	12.15	2	0.24	2	0.24	296	35.97	192	23.33	39	4.74	45	5.47	52	6.32	10	1.22	58	7.05	2	0.24	22	2.67
不詳	39	3	7.69	7	17.95	1	2.56	3	7.69	6	15.38	8	20.51	3	7.69	1	2.56	2	5.13	0	0.00	2	5.13	1	2.56	2	5.13

1 「整併期別」定義：請參考(109 年度)臨床與病理期別(AJCC\_8<sup>th</sup>)之整併流程說明，如圖 1 所示。

2 「手術」定義：外院或申報醫院有進行原發部位手術，且術式編碼為 20-90。

3 「緩和照護」定義：僅接受緩解或減輕個案症狀所提供之照護(無毒殺或抑制腫瘤功能)，例如繞道手術或疼痛控制等治療。若為緩和性原發部位手術、放療或化療則納入前述治療欄位內分析。

4 「未有首次治療申報紀錄」定義：個案於首次療程中未接受任何的治療方式，包括拒絕治療。

5 「其他治療」定義：個案於首次療程中接受其他治療組合方式。

# 食道癌

表七之五 食道癌 70 歲以上發生人數按整併期別<sup>1</sup>及治療方式分類

期別	分析數	手術 <sup>2</sup>		手術合併化療與放療		手術合併放療		手術合併化療		同步化療與放療		非同步化療與放療		放療		放療合併化療與免疫治療		化療		化療合併免疫治療		緩和治療 <sup>3</sup>		未有首次治療申報紀錄 <sup>4</sup>		其他治療 <sup>5</sup>	
		申報數	%	申報數	%	申報數	%	申報數	%	申報數	%	申報數	%	申報數	%	申報數	%	申報數	%	申報數	%	申報數	%	申報數	%	申報數	%
合計	412	41	9.95	46	11.17	3	0.73	1	0.24	126	30.58	53	12.86	52	12.62	7	1.70	11	2.67	2	0.49	61	14.81	5	1.21	4	0.97
0 期	13	8	61.54	0	0.00	0	0.00	0	0.00	1	7.69	0	0.00	2	15.38	0	0.00	0	0.00	0	0.00	0	0.00	2	15.38	0	0.00
I 期	33	22	66.67	2	6.06	0	0.00	0	0.00	4	12.12	0	0.00	4	12.12	0	0.00	0	0.00	0	0.00	1	3.03	0	0.00	0	0.00
II 期	57	8	14.04	7	12.28	1	1.75	0	0.00	20	35.09	4	7.02	10	17.54	0	0.00	2	3.51	0	0.00	4	7.02	1	1.75	0	0.00
III 期	114	2	1.75	28	24.56	1	0.88	1	0.88	53	46.49	4	3.51	12	10.53	4	3.51	1	0.88	0	0.00	7	6.14	0	0.00	1	0.88
IV 期	178	1	0.56	8	4.49	1	0.56	0	0.00	48	26.97	44	24.72	24	13.48	3	1.69	6	3.37	2	1.12	37	20.79	1	0.56	3	1.69
不詳	17	0	0.00	1	5.88	0	0.00	0	0.00	0	0.00	1	5.88	0	0.00	0	0.00	2	11.76	0	0.00	12	70.59	1	5.88	0	0.00

1 「整併期別」定義：請參考(109 年度)臨床與病理期別(AJCC\_8<sup>th</sup>)之整併流程說明，如圖 1 所示。

2 「手術」定義：外院或申報醫院有進行原發部位手術，且術式編碼為 20-90。

3 「緩和照護」定義：僅接受緩解或減輕個案症狀所提供之照護(無毒殺或抑制腫瘤功能)，例如繞道手術或疼痛控制等治療。若為緩和性原發部位手術、放療或化療則納入前述治療欄位內分析。

4 「未有首次治療申報紀錄」定義：個案於首次療程中未接受任何的治療方式，包括拒絕治療。

5 「其他治療」定義：個案於首次療程中接受其他治療組合方式。

## **Esophagus**

### **C150–C159**

(Except for M9727, 9732, 9741-9742, 9762-9809, 9832, 9840-9931, 9945-9946, 9950-9968, and 9975-9993)

#### **Codes**

- 00 None; no surgery of primary site; autopsy ONLY
- 10 Local tumor destruction, NOS
  - 11 Photodynamic therapy (PDT)
  - 12 Electrocautery; fulguration (includes use of hot forceps for tumor destruction)
  - 13 Cryosurgery
  - 14 Laser

#### **No specimen sent to pathology from surgical events 10–14**

- 20 Local tumor excision, NOS
  - 26 Polypectomy
  - 27 Excisional biopsy
  - 2M Endoscopic mucosal resection / mucosectomy(EMR)
  - 2E Endoscopic submucosa dissection (ESD)

#### **Any combination of 20 or 26–27 WITH**

- 21 Photodynamic therapy (PDT)
  - 22 Electrocautery
  - 23 Cryosurgery
  - 24 Laser ablation
- 25 Laser excision
- 30 Partial esophagectomy
- 40 Total esophagectomy, NOS
- 50 Esophagectomy, NOS WITH laryngectomy and/or gastrectomy, NOS

[SEER Note: Codes 50-55 include partial esophagectomy, total esophagectomy, or esophagectomy, NOS.]

- 51 WITH laryngectomy
  - 52 WITH gastrectomy, NOS
  - 53 Partial gastrectomy
  - 54 Total gastrectomy
  - 55 Combination of 51 WITH any of 52–54
- 80 Esophagectomy, NOS

#### **Specimen sent to pathology from surgical events 20-80**

- 90 Surgery, NOS
- 99 Unknown if surgery performed; death certificate ONLY





# 胃癌

表八之一 胃癌發生人數之主要特性按性別及醫療機構別分類

特性	合計		男性		女性		醫學中心		非醫學中心	
	N	%	N	%	N	%	N	%	N	%
總個案數	3763	100.00	2199	100.00	1564	100.00	2130	100.00	1633	100.00
年齡										
00-04 歲	0	0.00	0	0.00	0	0.00	0	0.00	0	0.00
05-09 歲	0	0.00	0	0.00	0	0.00	0	0.00	0	0.00
10-14 歲	0	0.00	0	0.00	0	0.00	0	0.00	0	0.00
15-19 歲	2	0.05	1	0.05	1	0.06	2	0.09	0	0.00
20-24 歲	3	0.08	1	0.05	2	0.13	1	0.05	2	0.12
25-29 歲	6	0.16	1	0.05	5	0.32	4	0.19	2	0.12
30-34 歲	13	0.35	6	0.27	7	0.45	11	0.52	2	0.12
35-39 歲	48	1.28	25	1.14	23	1.47	34	1.60	14	0.86
40-44 歲	97	2.58	57	2.59	40	2.56	64	3.00	33	2.02
45-49 歲	158	4.20	86	3.91	72	4.60	95	4.46	63	3.86
50-54 歲	264	7.02	134	6.09	130	8.31	158	7.42	106	6.49
55-59 歲	363	9.65	201	9.14	162	10.36	224	10.52	139	8.51
60-64 歲	535	14.22	352	16.01	183	11.70	311	14.60	224	13.72
65-69 歲	605	16.08	382	17.37	223	14.26	337	15.82	268	16.41
70-74 歲	464	12.33	274	12.46	190	12.15	257	12.07	207	12.68
75-79 歲	423	11.24	263	11.96	160	10.23	247	11.60	176	10.78
80-84 歲	362	9.62	182	8.28	180	11.51	185	8.69	177	10.84
85 歲以上	420	11.16	234	10.64	186	11.89	200	9.39	220	13.47
臨床期別										
0 期	70	1.86	49	2.23	21	1.34	48	2.25	22	1.35
I 期	902	23.97	521	23.69	381	24.36	510	23.94	392	24.00
II 期	450	11.96	281	12.78	169	10.81	267	12.54	183	11.21
III 期	718	19.08	438	19.92	280	17.90	419	19.67	299	18.31
IV 期	1077	28.62	637	28.97	440	28.13	607	28.50	470	28.78
不詳	546	14.51	273	12.41	273	17.46	279	13.10	267	16.35
病理期別										
0 期	57	1.51	39	1.77	18	1.15	38	1.78	19	1.16
I 期	1021	27.13	552	25.10	469	29.99	600	28.17	421	25.78
II 期	443	11.77	273	12.41	170	10.87	260	12.21	183	11.21
III 期	680	18.07	419	19.05	261	16.69	392	18.40	288	17.64
IV 期	567	15.07	325	14.78	242	15.47	344	16.15	223	13.66
不詳 <sup>1</sup>	995	26.44	591	26.88	404	25.83	496	23.29	499	30.56
整併期別 <sup>2</sup>										
0 期	75	1.99	52	2.36	23	1.47	49	2.30	26	1.59
I 期	1097	29.15	596	27.10	501	32.03	641	30.09	456	27.92
II 期	488	12.97	294	13.37	194	12.40	284	13.33	204	12.49
III 期	828	22.00	511	23.24	317	20.27	466	21.88	362	22.17
IV 期	1161	30.85	691	31.42	470	30.05	646	30.33	515	31.54
不詳	114	3.03	55	2.50	59	3.77	44	2.07	70	4.29

表八之一 胃癌發生人數之主要特性按性別及醫療機構別分類(續)

特性	合計		男性		女性		醫學中心		非醫學中心		
	N	%	N	%	N	%	N	%	N	%	
總個案數	3763	100.00	2199	100.00	1564	100.00	2130	100.00	1633	100.00	
臨床與病理期別一致性											
Kappa <sup>3</sup>	0.5311										
治療方式 <sup>4,5</sup>											
手術	1334	35.45	748	34.02	586	37.47	760	35.68	574	35.15	
手術合併化療	901	23.94	568	25.83	333	21.29	515	24.18	386	23.64	
手術合併全身與局部化療	81	2.15	44	2.00	37	2.37	59	2.77	22	1.35	
手術合併化療與放療	99	2.63	65	2.96	34	2.17	47	2.21	52	3.18	
手術合併標靶治療	137	3.64	72	3.27	65	4.16	79	3.71	58	3.55	
手術合併化療與免疫治療	22	0.58	14	0.64	8	0.51	17	0.80	5	0.31	
化療	566	15.04	335	15.23	231	14.77	333	15.63	233	14.27	
化療合併免疫治療	44	1.17	15	0.68	29	1.85	32	1.50	12	0.73	
放療	22	0.58	14	0.64	8	0.51	7	0.33	15	0.92	
同步化療與放療	66	1.75	46	2.09	20	1.28	39	1.83	27	1.65	
非同步化療與放療	60	1.59	47	2.14	13	0.83	30	1.41	30	1.84	
標靶治療	47	1.25	22	1.00	25	1.60	30	1.41	17	1.04	
緩和治療	255	6.78	139	6.32	116	7.42	103	4.84	152	9.31	
未有首次治療申報紀錄	51	1.36	26	1.18	25	1.60	24	1.13	27	1.65	
其他治療	78	2.07	44	2.00	34	2.17	55	2.58	23	1.41	
組織型態											
腺癌	2864	76.11	1744	79.31	1120	71.61	1607	75.45	1257	76.97	
腺性鱗狀癌	11	0.29	8	0.36	3	0.19	4	0.19	7	0.43	
鱗狀細胞癌	27	0.72	23	1.05	4	0.26	18	0.85	9	0.55	
神經內分泌癌	95	2.52	49	2.23	46	2.94	52	2.44	43	2.63	
其他特定上皮癌	26	0.69	21	0.95	5	0.32	14	0.66	12	0.73	
非特定上皮癌	34	0.90	15	0.68	19	1.21	15	0.70	19	1.16	
胃腸基質瘤	694	18.44	331	15.05	363	23.21	415	19.48	279	17.09	
其他惡性肉瘤	3	0.08	2	0.09	1	0.06	3	0.14	0	0.00	
其他惡性腫瘤	9	0.24	6	0.27	3	0.19	2	0.09	7	0.43	

註 1：包含未手術、不適用、不清楚或病歷未記載。

註 2：整併期別\* -請參考 109 年度臨床與病理期別(AJCC\_8<sup>th</sup>)之整併流程說明，如圖 1 所示。

註 3：計算 Kappa 值時，排除病理期別或臨床期別不詳者。

註 4：參考後續治療方式相關表格之附註(p.556-559)。

註 5：治癒性治療組合所佔比例若小於 0.2%者，則不呈現於報告中。

# 胃癌

表八之二 胃癌發生人數按整併期別<sup>1</sup>及治療方式分類

期別	分析數	手術 <sup>2</sup>		手術合併化療		手術合併全身與局部化療		手術合併化療與放療		手術合併標靶治療		手術合併化療與免疫治療		化療		化療合併免疫治療		放療		同步化療與放療		非同步化療與放療		標靶治療		緩和治療 <sup>3</sup>		未有首次治療申報紀錄 <sup>4</sup>		其他治療 <sup>5</sup>	
		申報數	%	申報數	%	申報數	%	申報數	%	申報數	%	申報數	%	申報數	%	申報數	%	申報數	%	申報數	%	申報數	%	申報數	%	申報數	%	申報數	%	申報數	%
合計	3763	1334	35.45	901	23.94	81	2.15	99	2.63	137	3.64	22	0.58	566	15.04	44	1.17	22	0.58	66	1.75	60	1.59	47	1.25	255	6.78	51	1.36	78	2.07
0 期	75	61	81.33	0	0.00	0	0.00	0	0.00	0	0.00	0	0.00	0	0.00	0	0.00	0	0.00	0	0.00	0	0.00	0	0.00	3	4.00	11	14.67	0	0.00
I 期	1097	960	87.51	46	4.19	0	0.00	3	0.27	14	1.28	0	0.00	12	1.09	0	0.00	2	0.18	10	0.91	1	0.09	9	0.82	18	1.64	15	1.37	7	0.64
II 期	488	127	26.02	233	47.75	10	2.05	13	2.66	37	7.58	4	0.82	22	4.51	1	0.20	0	0.00	10	2.05	0	0.00	4	0.82	23	4.71	1	0.20	3	0.61
III 期	828	85	10.27	450	54.35	33	3.99	63	7.61	65	7.85	8	0.97	46	5.56	3	0.36	4	0.48	21	2.54	1	0.12	5	0.60	35	4.23	4	0.48	5	0.60
IV 期	1161	57	4.91	170	14.64	37	3.19	18	1.55	17	1.46	10	0.86	477	41.09	39	3.36	15	1.29	24	2.07	56	4.82	21	1.81	147	12.66	10	0.86	63	5.43
不詳	114	44	38.60	2	1.75	1	0.88	2	1.75	4	3.51	0	0.00	9	7.89	1	0.88	1	0.88	1	0.88	2	1.75	8	7.02	29	25.44	10	8.77	0	0.00

1 「整併期別」定義：請參考(109 年度)臨床與病理期別(AJCC\_8<sup>th</sup>)之整併流程說明，如圖 1 所示。

2 「手術」定義：外院或申報醫院有進行原發部位手術，且術式編碼為 20-90。

3 「緩和照護」定義：僅接受緩解或減輕個案症狀所提供之照護(無毒殺或抑制腫瘤功能)，例如繞道手術或疼痛控制等治療。若為緩和性原發部位手術、放療或化療則納入前述治療欄位內分析。

4 「未有首次治療申報紀錄」定義：個案於首次療程中未接受任何的治療方式，包括拒絕治療。

5 「其他治療」定義：個案於首次療程中接受其他治療組合方式。

# 胃癌

表八之三 胃癌 0-49 歲發生人數按整併期別<sup>1</sup>及治療方式分類

期別	分析數	手術 <sup>2</sup>		手術合併化療		手術合併全身與局部化療		手術合併化療與放療		手術合併標靶治療		手術合併化療與免疫治療		化療		化療合併免疫治療		放療		同步化療與放療		非同步化療與放療		標靶治療		緩和治療 <sup>3</sup>		未有首次治療申報紀錄 <sup>4</sup>		其他治療 <sup>5</sup>	
		申報數	%	申報數	%	申報數	%	申報數	%	申報數	%	申報數	%	申報數	%	申報數	%	申報數	%	申報數	%	申報數	%	申報數	%	申報數	%	申報數	%	申報數	%
合計	327	109	33.33	78	23.85	8	2.45	12	3.67	14	4.28	3	0.92	56	17.13	9	2.75	0	0.00	6	1.83	7	2.14	5	1.53	3	0.92	3	0.92	14	4.28
0 期	1	1	100	0	0.00	0	0.00	0	0.00	0	0.00	0	0.00	0	0.00	0	0.00	0	0.00	0	0.00	0	0.00	0	0.00	0	0.00	0	0.00	0	0.00
I 期	104	93	89.42	5	4.81	0	0.00	0	0.00	2	1.92	0	0.00	0	0.00	0	0.00	0	0.00	1	0.96	0	0.00	0	0.00	1	0.96	1	0.96	1	0.96
II 期	33	8	24.24	15	45.45	1	3.03	2	6.06	5	15.15	1	3.03	0	0.00	0	0.00	0	0.00	0	0.00	0	0.00	1	3.03	0	0.00	0	0.00	0	0.00
III 期	56	1	1.79	36	64.29	2	3.57	8	14.29	6	10.71	0	0.00	2	3.57	0	0.00	0	0.00	1	1.79	0	0.00	0	0.00	0	0.00	0	0.00	0	0.00
IV 期	125	1	0.80	22	17.60	5	4.00	2	1.60	1	0.80	2	1.60	54	43.20	9	7.20	0	0.00	4	3.20	7	5.60	3	2.40	2	1.60	0	0.00	13	10.40
不詳	8	5	62.50	0	0.00	0	0.00	0	0.00	0	0.00	0	0.00	0	0.00	0	0.00	0	0.00	0	0.00	0	0.00	1	12.50	0	0.00	2	25.00	0	0.00

1 「整併期別」定義：請參考(109 年度)臨床與病理期別(AJCC\_8<sup>th</sup>)之整併流程說明，如圖 1 所示。

2 「手術」定義：外院或申報醫院有進行原發部位手術，且術式編碼為 20-90。

3 「緩和照護」定義：僅接受緩解或減輕個案症狀所提供之照護(無毒殺或抑制腫瘤功能)，例如繞道手術或疼痛控制等治療。若為緩和性原發部位手術、放療或化療則納入前述治療欄位內分析。

4 「未有首次治療申報紀錄」定義：個案於首次療程中未接受任何的治療方式，包括拒絕治療。

5 「其他治療」定義：個案於首次療程中接受其他治療組合方式。

# 胃癌

表八之四 胃癌 50-69 歲發生人數按整併期別<sup>1</sup>及治療方式分類

期別	分析數	手術 <sup>2</sup>		手術合併化療		手術合併全身與局部化療		手術合併化療與放療		手術合併標靶治療		手術合併化療與免疫治療		化療		化療合併免疫治療		放療		同步化療與放療		非同步化療與放療		標靶治療		緩和治療 <sup>3</sup>		未有首次治療申報紀錄 <sup>4</sup>		其他治療 <sup>5</sup>	
		申報數	%	申報數	%	申報數	%	申報數	%	申報數	%	申報數	%	申報數	%	申報數	%	申報數	%	申報數	%	申報數	%	申報數	%	申報數	%	申報數	%	申報數	%
合計	1767	610	34.52	482	27.28	51	2.89	60	3.40	82	4.64	10	0.57	271	15.34	26	1.47	6	0.34	24	1.36	33	1.87	19	1.08	32	1.81	18	1.02	43	2.43
0 期	36	30	83.33	0	0.00	0	0.00	0	0.00	0	0.00	0	0.00	0	0.00	0	0.00	0	0.00	0	0.00	0	0.00	0	0.00	1	2.78	5	13.89	0	0.00
I 期	533	477	89.49	30	5.63	0	0.00	2	0.38	9	1.69	0	0.00	1	0.19	0	0.00	0	0.00	2	0.38	0	0.00	2	0.38	0	0.00	8	1.50	2	0.38
II 期	209	41	19.62	125	59.81	6	2.87	9	4.31	19	9.09	2	0.96	1	0.48	0	0.00	0	0.00	2	0.96	0	0.00	2	0.96	0	0.00	0	0.00	2	0.96
III 期	390	26	6.67	235	60.26	20	5.13	37	9.49	38	9.74	4	1.03	10	2.56	2	0.51	1	0.26	9	2.31	1	0.26	2	0.51	1	0.26	0	0.00	4	1.03
IV 期	564	20	3.55	91	16.13	24	4.26	11	1.95	13	2.30	4	0.71	259	45.92	23	4.08	5	0.89	10	1.77	30	5.32	9	1.60	28	4.96	2	0.35	35	6.21
不詳	35	16	45.71	1	2.86	1	2.86	1	2.86	3	8.57	0	0.00	0	0.00	1	2.86	0	0.00	1	2.86	2	5.71	4	11.43	2	5.71	3	8.57	0	0.00

1 「整併期別」定義：請參考(109 年度)臨床與病理期別(AJCC\_8<sup>th</sup>)之整併流程說明，如圖 1 所示。

2 「手術」定義：外院或申報醫院有進行原發部位手術，且術式編碼為 20-90。

3 「緩和照護」定義：僅接受緩解或減輕個案症狀所提供之照護(無毒殺或抑制腫瘤功能)，例如繞道手術或疼痛控制等治療。若為緩和性原發部位手術、放療或化療則納入前述治療欄位內分析。

4 「未有首次治療申報紀錄」定義：個案於首次療程中未接受任何的治療方式，包括拒絕治療。

5 「其他治療」定義：個案於首次療程中接受其他治療組合方式。

# 胃癌

表八之五 胃癌 70 歲以上發生人數按整併期別<sup>1</sup>及治療方式分類

期別	分析數	手術 <sup>2</sup>		手術合併化療		手術合併全身與局部化療		手術合併化療與放療		手術合併標靶治療		手術合併化療與免疫治療		化療		化療合併免疫治療		放療		同步化療與放療		非同步化療與放療		標靶治療		緩和治療 <sup>3</sup>		未有首次治療申報紀錄 <sup>4</sup>		其他治療 <sup>5</sup>	
		申報數	%	申報數	%	申報數	%	申報數	%	申報數	%	申報數	%	申報數	%	申報數	%	申報數	%	申報數	%	申報數	%	申報數	%	申報數	%	申報數	%	申報數	%
合計	1669	615	36.85	341	20.43	22	1.32	27	1.62	41	2.46	9	0.54	239	14.32	9	0.54	16	0.96	36	2.16	20	1.20	23	1.38	220	13.18	30	1.80	21	1.26
0 期	38	30	78.95	0	0.00	0	0.00	0	0.00	0	0.00	0	0.00	0	0.00	0	0.00	0	0.00	0	0.00	0	0.00	0	0.00	2	5.26	6	15.79	0	0.00
I 期	460	390	84.78	11	2.39	0	0.00	1	0.22	3	0.65	0	0.00	11	2.39	0	0.00	2	0.43	7	1.52	1	0.22	7	1.52	17	3.70	6	1.30	4	0.87
II 期	246	78	31.71	93	37.80	3	1.22	2	0.81	13	5.28	1	0.41	21	8.54	1	0.41	0	0.00	8	3.25	0	0.00	1	0.41	23	9.35	1	0.41	1	0.41
III 期	382	58	15.18	179	46.86	11	2.88	18	4.71	21	5.50	4	1.05	34	8.90	1	0.26	3	0.79	11	2.88	0	0.00	3	0.79	34	8.90	4	1.05	1	0.26
IV 期	472	36	7.63	57	12.08	8	1.69	5	1.06	3	0.64	4	0.85	164	34.75	7	1.48	10	2.12	10	2.12	19	4.03	9	1.91	117	24.79	8	1.69	15	3.18
不詳	71	23	32.39	1	1.41	0	0.00	1	1.41	1	1.41	0	0.00	9	12.68	0	0.00	1	1.41	0	0.00	0	0.00	3	4.23	27	38.03	5	7.04	0	0.00

1 「整併期別」定義：請參考(109 年度)臨床與病理期別(AJCC\_8<sup>th</sup>)之整併流程說明，如圖 1 所示。

2 「手術」定義：外院或申報醫院有進行原發部位手術，且術式編碼為 20-90。

3 「緩和照護」定義：僅接受緩解或減輕個案症狀所提供之照護(無毒殺或抑制腫瘤功能)，例如繞道手術或疼痛控制等治療。若為緩和性原發部位手術、放療或化療則納入前述治療欄位內分析。

4 「未有首次治療申報紀錄」定義：個案於首次療程中未接受任何的治療方式，包括拒絕治療。

5 「其他治療」定義：個案於首次療程中接受其他治療組合方式。

## Stomach

### C160–C169

(Except for M9727, 9732, 9741-9742, 9762-9809, 9832, 9840-9931, 9945-9946, 9950-9968, and 9975-9993)

#### Codes

- 00 None; no surgery of primary site; autopsy ONLY
- 10 Local tumor destruction, NOS
  - 11 Photodynamic therapy (PDT)
  - 12 Electrocautery; fulguration (includes use of hot forceps for tumor destruction)
  - 13 Cryosurgery
  - 14 Laser

#### No specimen sent to pathology from surgical events 10–14

- 20 Local tumor excision, NOS
  - 26 Polypectomy
  - 27 Excisional biopsy
  - 2M Endoscopic mucosal resection / mucosectomy(EMR)
  - 2E Endoscopic submucosa dissection (ESD)

#### Any combination of 20 or 26–27 WITH

- 21 Photodynamic therapy (PDT)
  - 22 Electrocautery
  - 23 Cryosurgery
  - 24 Laser ablation
- 25 Laser excision
- 30 Gastrectomy, NOS (partial, subtotal, hemi-)
  - 31 Antrectomy, lower (distal-less than 40% of stomach)\*\*\*
  - 32 Lower (distal) gastrectomy (partial, subtotal, hemi-)
  - 33 Upper (proximal) gastrectomy (partial, subtotal, hemi-)

#### Code 30 includes:

Partial gastrectomy, including a sleeve resection of the stomach  
Billroth I: anastomosis to duodenum (duodenostomy)  
Billroth II: anastomosis to jejunum (jejunostomy)

- 40 Near-total or total gastrectomy, NOS
  - 41 Near-total gastrectomy
  - 42 Total gastrectomy

#### A total gastrectomy may follow a previous partial resection of the stomach

- 50 Gastrectomy, NOS WITH removal of a portion of esophagus
  - 51 Partial or subtotal gastrectomy
  - 52 Near total or total gastrectomy

#### Codes 50–52 are used for gastrectomy resection when only portions of esophagus are included in procedure

- 60 Gastrectomy with a resection in continuity with the resection of other organs, NOS\*\*\*
  - 61 Partial or subtotal gastrectomy, in continuity with the resection of other organs\*\*\*
  - 62 Near total or total gastrectomy, in continuity with the resection of other organs\*\*\*
  - 63 Radical gastrectomy, in continuity with the resection of other organs\*\*\*

#### Codes 60–63 are used for gastrectomy resections with organs other than esophagus. Portions of esophagus may or may not be included in the resection.

[SEER Note: Codes 60-63 may include omentectomy among the organs/tissues removed. "In continuity with" or "en bloc" means that all of the tissues were removed during the same procedure, but not necessarily in a single specimen]

- 80 Gastrectomy, NOS

#### Specimen sent to pathology from surgical events 20-80.

- 90 Surgery, NOS
- 99 Unknown if surgery performed; death certificate ONLY

\*\*\* Incidental splenectomy NOT included





# 結腸癌

表九之一 結腸癌發生人數之主要特性按性別及醫療機構別分類

特性	合計		男性		女性		醫學中心		非醫學中心	
	N	%	N	%	N	%	N	%	N	%
總個案數	12249	100.00	6828	100.00	5421	100.00	6017	100.00	6232	100.00
年齡										
00-04 歲	0	0.00	0	0.00	0	0.00	0	0.00	0	0.00
05-09 歲	0	0.00	0	0.00	0	0.00	0	0.00	0	0.00
10-14 歲	4	0.03	3	0.04	1	0.02	2	0.03	2	0.03
15-19 歲	6	0.05	3	0.04	3	0.06	3	0.05	3	0.05
20-24 歲	15	0.12	8	0.12	7	0.13	12	0.20	3	0.05
25-29 歲	26	0.21	18	0.26	8	0.15	11	0.18	15	0.24
30-34 歲	69	0.56	35	0.51	34	0.63	41	0.68	28	0.45
35-39 歲	167	1.36	85	1.24	82	1.51	94	1.56	73	1.17
40-44 歲	402	3.28	187	2.74	215	3.97	209	3.47	193	3.10
45-49 歲	588	4.80	305	4.47	283	5.22	298	4.95	290	4.65
50-54 歲	1055	8.61	577	8.45	478	8.82	531	8.82	524	8.41
55-59 歲	1297	10.59	802	11.75	495	9.13	684	11.37	613	9.84
60-64 歲	1747	14.26	1061	15.54	686	12.65	879	14.61	868	13.93
65-69 歲	2036	16.62	1214	17.78	822	15.16	1011	16.80	1025	16.45
70-74 歲	1495	12.21	836	12.24	659	12.16	733	12.18	762	12.23
75-79 歲	1196	9.76	642	9.40	554	10.22	561	9.32	635	10.19
80-84 歲	1103	9.00	531	7.78	572	10.55	480	7.98	623	10.00
85 歲以上	1043	8.51	521	7.63	522	9.63	468	7.78	575	9.23
臨床期別 <sup>1</sup>										
0 期	2404	19.63	1526	22.35	878	16.20	1022	16.99	1382	22.18
I 期	1451	11.85	837	12.26	614	11.33	751	12.48	700	11.23
II 期	1349	11.01	713	10.44	636	11.73	677	11.25	672	10.78
III 期	3097	25.28	1570	22.99	1527	28.17	1605	26.67	1492	23.94
IV 期	2247	18.34	1232	18.04	1015	18.72	1186	19.71	1061	17.03
不詳	1701	13.89	950	13.91	751	13.85	776	12.90	925	14.84
病理期別 <sup>1</sup>										
0 期	3158	25.78	1982	29.03	1176	21.69	1392	23.13	1766	28.34
I 期	1653	13.49	923	13.52	730	13.47	856	14.23	797	12.79
II 期	2146	17.52	1124	16.46	1022	18.85	1136	18.88	1010	16.21
III 期	2481	20.25	1288	18.86	1193	22.01	1235	20.53	1246	19.99
IV 期	1656	13.52	889	13.02	767	14.15	864	14.36	792	12.71
不詳 <sup>2</sup>	1155	9.43	622	9.11	533	9.83	534	8.87	621	9.96
整併期別 <sup>1,3</sup>										
0 期	3163	25.82	1983	29.04	1180	21.77	1394	23.17	1769	28.39
I 期	1700	13.88	954	13.97	746	13.76	873	14.51	827	13.27
II 期	2175	17.76	1139	16.68	1036	19.11	1139	18.93	1036	16.62
III 期	2626	21.44	1351	19.79	1275	23.52	1321	21.95	1305	20.94
IV 期	2373	19.37	1289	18.88	1084	20.00	1229	20.43	1144	18.36
不詳	212	1.73	112	1.64	100	1.84	61	1.01	151	2.42

表九之一 結腸癌發生人數之主要特性按性別及醫療機構別分類(續)

特性	合計		男性		女性		醫學中心		非醫學中心	
	N	%	N	%	N	%	N	%	N	%
總個案數	12249	100.00	6828	100.00	5421	100.00	6017	100.00	6232	100.00
臨床與病理期別一致性										
Kappa <sup>4</sup>	0.6304									
治療方式 <sup>5,6</sup>										
手術	6428	52.48	3743	54.82	2685	49.53	3095	51.44	3333	53.48
手術合併化療	3579	29.22	1882	27.56	1697	31.30	1737	28.87	1842	29.56
手術合併化療與放療	110	0.90	56	0.82	54	1.00	47	0.78	63	1.01
手術合併化療、放療與標靶治療	55	0.45	32	0.47	23	0.42	25	0.42	30	0.48
手術合併化療與標靶治療	864	7.05	477	6.99	387	7.14	487	8.09	377	6.05
同步化療與放療	25	0.20	14	0.21	11	0.20	12	0.20	13	0.21
非同步化療與放療	40	0.33	25	0.37	15	0.28	20	0.33	20	0.32
化療或/與標靶治療	658	5.37	364	5.33	294	5.42	364	6.05	294	4.72
緩和治療	345	2.82	157	2.30	188	3.47	160	2.66	185	2.97
未有首次治療申報紀錄	60	0.49	35	0.51	25	0.46	22	0.37	38	0.61
其他治療	85	0.69	43	0.63	42	0.77	48	0.80	37	0.59
組織型態										
原位癌										
腺癌	2868	99.48	1829	99.35	1039	99.71	1229	99.76	1639	99.27
非特定上皮癌	15	0.52	12	0.65	3	0.29	3	0.24	12	0.73
侵襲癌										
腺癌	9060	96.73	4838	97.01	4222	96.41	4655	97.28	4405	96.16
神經內分泌癌	110	1.17	57	1.14	53	1.21	44	0.92	66	1.44
其他特定上皮癌	40	0.43	17	0.34	23	0.53	20	0.42	20	0.44
非特定上皮癌	48	0.51	22	0.44	26	0.59	22	0.46	26	0.57
胃腸基質瘤	9	0.10	2	0.04	7	0.16	4	0.08	5	0.11
其他惡性肉瘤	4	0.04	3	0.06	1	0.02	1	0.02	3	0.07
其他惡性腫瘤	95	1.01	48	0.96	47	1.07	39	0.82	56	1.22

註 1：有癌前病變之 888 期別歸類在 0 期。

註 2：包含未手術、不適用、不清楚或病歷未記載。

註 3：整併期別\* -請參考 109 年度臨床與病理期別(AJCC\_8<sup>th</sup>)之整併流程說明，如圖 1 所示。

註 4：計算 Kappa 值時，排除病理期別或臨床期別不詳者。

註 5：參考後續治療方式相關表格之附註(p.564-567)。

註 6：治癒性治療組合所佔比例若小於 0.2%者，則不呈現於報告中。

# 結腸癌

表九之二 結腸癌發生人數按整併期別<sup>1</sup>及治療方式分類

期別	分析數	手術 <sup>2</sup>		手術合併化療		手術合併化療與放療		手術合併化療、放療與標靶治療		手術合併化療與標靶治療		同步化療與放療		非同步化療與放療		化療或與標靶治療		緩和治療 <sup>3</sup>		未有首次治療申報紀錄 <sup>4</sup>		其他治療 <sup>5</sup>	
		申報數	%	申報數	%	申報數	%	申報數	%	申報數	%	申報數	%	申報數	%	申報數	%	申報數	%	申報數	%	申報數	%
合計	12249	6428	52.48	3579	29.22	110	0.90	55	0.45	864	7.05	25	0.20	40	0.33	658	5.37	345	2.82	60	0.49	85	0.69
0 期	3163	3140	99.27	3	0.09	0	0.00	0	0.00	0	0.00	0	0.00	0	0.00	0	0.00	4	0.13	15	0.47	1	0.03
I 期	1700	1621	95.35	42	2.47	2	0.12	0	0.00	0	0.00	0	0.00	0	0.00	2	0.12	12	0.71	18	1.06	3	0.18
II 期	6	5	83.33	0	0.00	0	0.00	0	0.00	0	0.00	0	0.00	0	0.00	0	0.00	0	0.00	0	0.00	1	16.67
IIA 期	1812	829	45.75	918	50.66	9	0.50	0	0.00	1	0.06	0	0.00	0	0.00	12	0.66	35	1.93	4	0.22	4	0.22
IIB 期	227	75	33.04	141	62.11	8	3.52	1	0.44	1	0.44	0	0.00	0	0.00	0	0.00	1	0.44	0	0.00	0	0.00
IIC 期	130	37	28.46	78	60.00	6	4.62	0	0.00	2	1.54	1	0.77	0	0.00	5	3.85	0	0.00	0	0.00	1	0.77
IIIA 期	228	24	10.53	195	85.53	4	1.75	0	0.00	0	0.00	1	0.44	0	0.00	3	1.32	1	0.44	0	0.00	0	0.00
IIIB 期	1731	213	12.31	1418	81.92	27	1.56	2	0.12	11	0.64	7	0.40	1	0.06	12	0.69	29	1.68	5	0.29	6	0.35
IIIC 期	667	87	13.04	471	70.61	39	5.85	2	0.30	17	2.55	4	0.60	3	0.45	12	1.80	21	3.15	2	0.30	9	1.35
IV 期	2373	232	9.78	296	12.47	14	0.59	50	2.11	831	35.02	12	0.51	36	1.52	608	25.62	224	9.44	12	0.51	58	2.44
不詳	212	165	77.83	17	8.02	1	0.47	0	0.00	1	0.47	0	0.00	0	0.00	4	1.89	18	8.49	4	1.89	2	0.94

1 「整併期別」定義：請參考(109 年度)臨床與病理期別(AJCC\_8<sup>th</sup>)之整併流程說明，如圖 1 所示。

2 「手術」定義：外院或申報醫院有進行原發部位手術，且術式編碼為 20-90。

3 「緩和照護」定義：僅接受緩解或減輕個案症狀所提供之照護(無毒殺或抑制腫瘤功能)，例如繞道手術或疼痛控制等治療。若為緩和性原發部位手術、放療或化療則納入前述治療欄位內分析。

4 「未有首次治療申報紀錄」定義：個案於首次療程中未接受任何的治療方式，包括拒絕治療。

5 「其他治療」定義：個案於首次療程中接受其他治療組合方式。

# 結腸癌

表九之三 結腸癌 0-49 歲發生人數按整併期別<sup>1</sup>及治療方式分類

期別	分析數	手術 <sup>2</sup>		手術合併化療		手術合併化療與放療		手術合併化療、放療與標靶治療		手術合併化療與標靶治療		同步化療與放療		非同步化療與放療		化療或與標靶治療		緩和治療 <sup>3</sup>		未有首次治療申報紀錄 <sup>4</sup>		其他治療 <sup>5</sup>	
		申報數	%	申報數	%	申報數	%	申報數	%	申報數	%	申報數	%	申報數	%	申報數	%	申報數	%	申報數	%	申報數	%
合計	1277	544	42.60	422	33.05	13	1.02	14	1.10	183	14.33	2	0.16	7	0.55	73	5.72	3	0.23	1	0.08	15	1.17
0 期	321	320	99.69	0	0.00	0	0.00	0	0.00	0	0.00	0	0.00	0	0.00	0	0.00	0	0.00	1	0.31	0	0.00
I 期	143	135	94.41	7	4.90	0	0.00	0	0.00	0	0.00	0	0.00	0	0.00	0	0.00	0	0.00	0	0.00	1	0.70
II 期	3	3	100.00	0	0.00	0	0.00	0	0.00	0	0.00	0	0.00	0	0.00	0	0.00	0	0.00	0	0.00	0	0.00
IIA 期	137	36	26.28	101	73.72	0	0.00	0	0.00	0	0.00	0	0.00	0	0.00	0	0.00	0	0.00	0	0.00	0	0.00
IIB 期	20	1	5.00	18	90.00	1	5.00	0	0.00	0	0.00	0	0.00	0	0.00	0	0.00	0	0.00	0	0.00	0	0.00
IIC 期	13	0	0.00	13	100.00	0	0.00	0	0.00	0	0.00	0	0.00	0	0.00	0	0.00	0	0.00	0	0.00	0	0.00
IIIA 期	27	2	7.41	25	92.59	0	0.00	0	0.00	0	0.00	0	0.00	0	0.00	0	0.00	0	0.00	0	0.00	0	0.00
IIIB 期	171	7	4.09	156	91.23	4	2.34	0	0.00	3	1.75	0	0.00	0	0.00	0	0.00	1	0.58	0	0.00	0	0.00
IIIC 期	81	3	3.70	66	81.48	6	7.41	0	0.00	5	6.17	0	0.00	0	0.00	0	0.00	0	0.00	0	0.00	1	1.23
IV 期	326	8	2.45	33	10.12	1	0.31	14	4.29	174	53.37	2	0.61	7	2.15	73	22.39	2	0.61	0	0.00	12	3.68
不詳	35	29	82.86	3	8.57	1	2.86	0	0.00	1	2.86	0	0.00	0	0.00	0	0.00	0	0.00	0	0.00	1	2.86

1 「整併期別」定義：請參考(109 年度)臨床與病理期別(AJCC\_8<sup>th</sup>)之整併流程說明，如圖 1 所示。

2 「手術」定義：外院或申報醫院有進行原發部位手術，且術式編碼為 20-90。

3 「緩和照護」定義：僅接受緩解或減輕個案症狀所提供之照護(無毒殺或抑制腫瘤功能)，例如繞道手術或疼痛控制等治療。若為緩和性原發部位手術、放療或化療則納入前述治療欄位內分析。

4 「未有首次治療申報紀錄」定義：個案於首次療程中未接受任何的治療方式，包括拒絕治療。

5 「其他治療」定義：個案於首次療程中接受其他治療組合方式。

# 結腸癌

表九之四 結腸癌 50-69 歲發生人數按整併期別<sup>1</sup>及治療方式分類

期別	分析數	手術 <sup>2</sup>		手術合併化療		手術合併化療與放療		手術合併化療、放療與標靶治療		手術合併化療與標靶治療		同步化療與放療		非同步化療與放療		化療或與標靶治療		緩和治療 <sup>3</sup>		未有首次治療申報紀錄 <sup>4</sup>		其他治療 <sup>5</sup>	
		申報數	%	申報數	%	申報數	%	申報數	%	申報數	%	申報數	%	申報數	%	申報數	%	申報數	%	申報數	%	申報數	%
合計	6135	3352	54.64	1799	29.32	65	1.06	34	0.55	482	7.86	10	0.16	25	0.41	275	4.48	44	0.72	11	0.18	38	0.62
0 期	1963	1955	99.59	2	0.10	0	0.00	0	0.00	0	0.00	0	0.00	0	0.00	0	0.00	1	0.05	4	0.20	1	0.05
I 期	881	856	97.16	19	2.16	1	0.11	0	0.00	0	0.00	0	0.00	0	0.00	0	0.00	0	0.00	5	0.57	0	0.00
II 期	2	2	100.00	0	0.00	0	0.00	0	0.00	0	0.00	0	0.00	0	0.00	0	0.00	0	0.00	0	0.00	0	0.00
IIA 期	788	294	37.31	482	61.17	6	0.76	0	0.00	0	0.00	0	0.00	0	0.00	1	0.13	4	0.51	0	0.00	1	0.13
IIB 期	82	21	25.61	55	67.07	5	6.10	1	1.22	0	0.00	0	0.00	0	0.00	0	0.00	0	0.00	0	0.00	0	0.00
IIC 期	52	11	21.15	35	67.31	3	5.77	0	0.00	2	3.85	0	0.00	0	0.00	1	1.92	0	0.00	0	0.00	0	0.00
IIIA 期	133	11	8.27	118	88.72	4	3.01	0	0.00	0	0.00	0	0.00	0	0.00	0	0.00	0	0.00	0	0.00	0	0.00
IIIB 期	820	52	6.34	733	89.39	20	2.44	2	0.24	5	0.61	1	0.12	1	0.12	3	0.37	0	0.00	0	0.00	3	0.37
IIIC 期	290	15	5.17	228	78.62	20	6.90	2	0.69	8	2.76	2	0.69	1	0.34	2	0.69	6	2.07	0	0.00	6	2.07
IV 期	1038	58	5.59	121	11.66	6	0.58	29	2.79	467	44.99	7	0.67	23	2.22	267	25.72	32	3.08	2	0.19	26	2.50
不詳	86	77	89.53	6	6.98	0	0.00	0	0.00	0	0.00	0	0.00	0	0.00	1	1.16	1	1.16	0	0.00	1	1.16

1 「整併期別」定義：請參考(109 年度)臨床與病理期別(AJCC\_8<sup>th</sup>)之整併流程說明，如圖 1 所示。

2 「手術」定義：外院或申報醫院有進行原發部位手術，且術式編碼為 20-90。

3 「緩和照護」定義：僅接受緩解或減輕個案症狀所提供之照護(無毒殺或抑制腫瘤功能)，例如繞道手術或疼痛控制等治療。若為緩和性原發部位手術、放療或化療則納入前述治療欄位內分析。

4 「未有首次治療申報紀錄」定義：個案於首次療程中未接受任何的治療方式，包括拒絕治療。

5 「其他治療」定義：個案於首次療程中接受其他治療組合方式。

# 結腸癌

表九之五 結腸癌 70 歲以上發生人數按整併期別<sup>1</sup>及治療方式分類

期別	分析數	手術 <sup>2</sup>		手術合併化療		手術合併化療與放療		手術合併化療、放療與標靶治療		手術合併化療與標靶治療		同步化療與放療		非同步化療與放療		化療或與標靶治療		緩和治療 <sup>3</sup>		未有首次治療申報紀錄 <sup>4</sup>		其他治療 <sup>5</sup>	
		申報數	%	申報數	%	申報數	%	申報數	%	申報數	%	申報數	%	申報數	%	申報數	%	申報數	%	申報數	%	申報數	%
合計	4837	2532	52.35	1358	28.08	32	0.66	7	0.14	199	4.11	13	0.27	8	0.17	310	6.41	298	6.16	48	0.99	32	0.66
0 期	879	865	98.41	1	0.11	0	0.00	0	0.00	0	0.00	0	0.00	0	0.00	0	0.00	3	0.34	10	1.14	0	0.00
I 期	676	630	93.20	16	2.37	1	0.15	0	0.00	0	0.00	0	0.00	0	0.00	2	0.30	12	1.78	13	1.92	2	0.30
II 期	1	0	0.00	0	0.00	0	0.00	0	0.00	0	0.00	0	0.00	0	0.00	0	0.00	0	0.00	0	0.00	1	100.00
IIA 期	887	499	56.26	335	37.77	3	0.34	0	0.00	1	0.11	0	0.00	0	0.00	11	1.24	31	3.49	4	0.45	3	0.34
IIB 期	125	53	42.40	68	54.40	2	1.60	0	0.00	1	0.80	0	0.00	0	0.00	0	0.00	1	0.80	0	0.00	0	0.00
IIC 期	65	26	40.00	30	46.15	3	4.62	0	0.00	0	0.00	1	1.54	0	0.00	4	6.15	0	0.00	0	0.00	1	1.54
IIIA 期	68	11	16.18	52	76.47	0	0.00	0	0.00	0	0.00	1	1.47	0	0.00	3	4.41	1	1.47	0	0.00	0	0.00
IIIB 期	740	154	20.81	529	71.49	3	0.41	0	0.00	3	0.41	6	0.81	0	0.00	9	1.22	28	3.78	5	0.68	3	0.41
IIIC 期	296	69	23.31	177	59.80	13	4.39	0	0.00	4	1.35	2	0.68	2	0.68	10	3.38	15	5.07	2	0.68	2	0.68
IV 期	1009	166	16.45	142	14.07	7	0.69	7	0.69	190	18.83	3	0.30	6	0.59	268	26.56	190	18.83	10	0.99	20	1.98
不詳	91	59	64.84	8	8.79	0	0.00	0	0.00	0	0.00	0	0.00	0	0.00	3	3.30	17	18.68	4	4.40	0	0.00

1 「整併期別」定義：請參考(109 年度)臨床與病理期別(AJCC\_8<sup>th</sup>)之整併流程說明，如圖 1 所示。

2 「手術」定義：外院或申報醫院有進行原發部位手術，且術式編碼為 20-90。

3 「緩和照護」定義：僅接受緩解或減輕個案症狀所提供之照護(無毒殺或抑制腫瘤功能)，例如繞道手術或疼痛控制等治療。若為緩和性原發部位手術、放療或化療則納入前述治療欄位內分析。

4 「未有首次治療申報紀錄」定義：個案於首次療程中未接受任何的治療方式，包括拒絕治療。

5 「其他治療」定義：個案於首次療程中接受其他治療組合方式。

## Colon

### C180–C189

(Except for M9727, 9732, 9741-9742, 9762-9809, 9832, 9840-9931, 9945-9946, 9950-9968, and 9975-9993)

### Codes

- 00 None; no surgery of primary site; autopsy ONLY
- 10 Local tumor destruction, NOS
  - 11 Photodynamic therapy (PDT)
  - 12 Electrocautery; fulguration (includes use of hot forceps for tumor destruction)
  - 13 Cryosurgery
  - 14 Laser

### No specimen sent to pathology from surgical events 10–14

- 20 Local tumor excision, NOS
  - 27 Excisional biopsy
  - 26 Polypectomy, NOS
  - 28 Polypectomy-endoscopic
  - 29 Polypectomy-surgical excision
  - 2M Endoscopic mucosal resection / mucosectomy(EMR)
  - 2E Endoscopic submucosa dissection (ESD)

#### Any combination of 20 or 26–29 WITH

- 21 Photodynamic therapy (PDT)
- 22 Electrocautery
- 23 Cryosurgery
- 24 Laser ablation

[SEER Note: Codes 21 to 24 above combine 20 Local tumor excision, 27 Excisional biopsy, 26 Polypectomy, NOS, 28 Polypectomy-endoscopic or 29 Polypectomy-surgical excision WITH 21 PDT, 22 Electrocautery, 23 Cryosurgery, or 24 Laser ablation]

- 25 Laser excision

- 30 Partial colectomy [but less than hemicolectomy] segmental resection
  - 32 Plus resection of contiguous organ; example: small bowel, bladder

[SEER Note: Code 30 includes but is not limited to the following procedures: Appendectomy (for an appendix primary only), enterocolectomy, ileocolectomy, partial colectomy, NOS, partial resection of transverse colon and flexures, and segmental resection (such as cecectomy or sigmoidectomy). Note that the removal of a short portion of the distal ileum is **not** “removal of a contiguous organ”.]

- 40 Subtotal colectomy/hemicolectomy (total right or left colon and a portion of transverse colon)
  - 41 Plus resection of contiguous organ; example: small bowel, bladder

[SEER Note: Code 40 includes extended (but less than total) right or left colectomy. Note that the removal of a short portion of the distal ileum is **not** “removal of a contiguous organ”.]

- 50 Total colectomy (removal of colon from cecum to the rectosigmoid junction; may include a portion of the rectum)

- 51 Plus resection of contiguous organ; example: small bowel, bladder

[SEER Note: Removal of a short portion of the distal ileum is **not** “removal of a contiguous organ”]

- 60 Total proctocolectomy (removal of colon from cecum to the rectosigmoid junction, including the entire rectum)

[SEER Note: Commonly used for familial polyposis or polyposis coli]

- 61 Plus resection of contiguous organ; example: small bowel, bladder

[SEER Note: Removal of a short portion of the distal ileum is **not** “removal of a contiguous organ”]



70 Colectomy or coloproctectomy with resection of contiguous organ(s), NOS (where there is not enough information to code 32, 41, 51, or 61)

**Code 70 includes:** Any colectomy (partial, hemicolectomy, or total) WITH a resection of any other organs in continuity with the primary site. Other organs may be partially or totally removed. Other organs may include, but are not limited to, oophorectomy, partial proctectomy, rectal mucosectomy, or pelvic exenteration.

[SEER Note: "In continuity with" or "en bloc" means that all of the tissues were removed during the same procedure, but not necessarily in a single specimen]

80 Colectomy, NOS

**Specimen sent to pathology from surgical events 20-80.**

90 Surgery, NOS

99 Unknown if surgery performed; death certificate ONLY

# 直腸癌

表十之一 直腸癌發生人數之主要特性按性別及醫療機構別分類

特性	合計		男性		女性		醫學中心		非醫學中心	
	N	%	N	%	N	%	N	%	N	%
總個案數	6192	100.00	3896	100.00	2296	100.00	3111	100.00	3081	100.00
年齡										
00-04 歲	0	0.00	0	0.00	0	0.00	0	0.00	0	0.00
05-09 歲	0	0.00	0	0.00	0	0.00	0	0.00	0	0.00
10-14 歲	0	0.00	0	0.00	0	0.00	0	0.00	0	0.00
15-19 歲	1	0.02	1	0.03	0	0.00	1	0.03	0	0.00
20-24 歲	7	0.11	3	0.08	4	0.17	3	0.10	4	0.13
25-29 歲	23	0.37	14	0.36	9	0.39	11	0.35	12	0.39
30-34 歲	49	0.79	33	0.85	16	0.70	24	0.77	25	0.81
35-39 歲	125	2.02	71	1.82	54	2.35	69	2.22	56	1.82
40-44 歲	259	4.18	154	3.95	105	4.57	132	4.24	127	4.12
45-49 歲	390	6.30	231	5.93	159	6.93	208	6.69	182	5.91
50-54 歲	596	9.63	369	9.47	227	9.89	332	10.67	264	8.57
55-59 歲	760	12.27	506	12.99	254	11.06	370	11.89	390	12.66
60-64 歲	1046	16.89	734	18.84	312	13.59	543	17.45	503	16.33
65-69 歲	964	15.57	660	16.94	304	13.24	483	15.53	481	15.61
70-74 歲	644	10.40	413	10.60	231	10.06	327	10.51	317	10.29
75-79 歲	487	7.86	271	6.96	216	9.41	233	7.49	254	8.24
80-84 歲	471	7.61	251	6.44	220	9.58	221	7.10	250	8.11
85 歲以上	370	5.98	185	4.75	185	8.06	154	4.95	216	7.01
臨床期別 <sup>1</sup>										
0 期	637	10.29	413	10.60	224	9.76	278	8.94	359	11.65
I 期	952	15.37	560	14.37	392	17.07	499	16.04	453	14.70
II 期	722	11.66	454	11.65	268	11.67	383	12.31	339	11.00
III 期	1760	28.42	1126	28.90	634	27.61	911	29.28	849	27.56
IV 期	1081	17.46	707	18.15	374	16.29	555	17.84	526	17.07
不詳	1040	16.80	636	16.32	404	17.60	485	15.59	555	18.01
病理期別 <sup>1</sup>										
0 期	976	15.76	633	16.25	343	14.94	460	14.79	516	16.75
I 期	1260	20.35	760	19.51	500	21.78	681	21.89	579	18.79
II 期	783	12.65	512	13.14	271	11.80	421	13.53	362	11.75
III 期	1160	18.73	702	18.02	458	19.95	571	18.35	589	19.12
IV 期	702	11.34	463	11.88	239	10.41	369	11.86	333	10.81
不詳 <sup>2</sup>	1311	21.17	826	21.20	485	21.12	609	19.58	702	22.78
整併期別 <sup>1,3</sup>										
0 期	973	15.71	631	16.20	342	14.90	456	14.66	517	16.78
I 期	1211	19.56	715	18.35	496	21.60	635	20.41	576	18.70
II 期	787	12.71	499	12.81	288	12.54	431	13.85	356	11.55
III 期	1816	29.33	1147	29.44	669	29.14	921	29.60	895	29.05
IV 期	1119	18.07	732	18.79	387	16.86	569	18.29	550	17.85
不詳	286	4.62	172	4.41	114	4.97	99	3.18	187	6.07

表十之一 直腸癌發生人數之主要特性按性別及醫療機構別分類(續)

特性	合計		男性		女性		醫學中心		非醫學中心	
	N	%	N	%	N	%	N	%	N	%
總個案數	6192	100.00	3896	100.00	2296	100.00	3111	100.00	3081	100.00
臨床與病理期別一致性										
Kappa <sup>4</sup>	0.5847									
治療方式 <sup>5,6</sup>										
手術	2613	42.20	1594	40.91	1019	44.38	1286	41.34	1327	43.07
手術合併化療	1318	21.29	803	20.61	515	22.43	703	22.60	615	19.96
手術合併化療與放療	1236	19.96	854	21.92	382	16.64	613	19.70	623	20.22
手術合併放療	46	0.74	29	0.74	17	0.74	21	0.68	25	0.81
同步化療與放療	295	4.76	197	5.06	98	4.27	143	4.60	152	4.93
非同步化療與放療	139	2.24	89	2.28	50	2.18	78	2.51	61	1.98
放療	58	0.94	34	0.87	24	1.05	25	0.80	33	1.07
化療或/與標靶治療	306	4.94	180	4.62	126	5.49	157	5.05	149	4.84
緩和治療	117	1.89	74	1.90	43	1.87	48	1.54	69	2.24
未有首次治療申報紀錄	19	0.31	16	0.41	3	0.13	9	0.29	10	0.32
其他治療	45	0.73	26	0.67	19	0.83	28	0.90	17	0.55
組織型態										
原位癌										
腺癌	841	99.29	544	99.27	297	99.33	378	99.47	463	99.14
非特定上皮癌	6	0.71	4	0.73	2	0.67	2	0.53	4	0.86
侵襲癌										
腺癌	4738	88.64	2996	89.49	1742	87.23	2447	89.60	2291	87.64
神經內分泌癌	512	9.58	302	9.02	210	10.52	232	8.50	280	10.71
其他特定上皮癌	26	0.49	7	0.21	19	0.95	17	0.62	9	0.34
非特定上皮癌	23	0.43	15	0.45	8	0.40	9	0.33	14	0.54
胃腸基質瘤	37	0.69	21	0.63	16	0.80	22	0.81	15	0.57
其他惡性肉瘤	2	0.04	1	0.03	1	0.05	2	0.07	0	0.00
其他惡性腫瘤	7	0.13	6	0.18	1	0.05	2	0.07	5	0.19

註 1：有癌前病變之 888 期別歸類在 0 期

註 2：包含未手術、不適用、不清楚或病歷未記載。

註 3：整併期別\* -請參考 109 年度臨床與病理期別(AJCC\_8<sup>th</sup>)之整併流程說明，如圖 1 所示。

註 4：計算 Kappa 值時，排除病理期別或臨床期別不詳者。

註 5：參考後續治療方式相關表格之附註(p.572-575)。

註 6：治癒性治療組合所佔比例若小於 0.2%者，則不呈現於報告中。

# 直腸癌

表十之二 直腸癌發生人數按整併期別<sup>1</sup>及治療方式分類

期別	分析數	手術 <sup>2</sup>		手術合併化療		手術合併化療與放療		手術合併放療		同步化療與放療		非同步化療與放療		放療		化療或與標靶治療		緩和治療 <sup>3</sup>		未有首次治療申報紀錄 <sup>4</sup>		其他治療 <sup>5</sup>	
		申報數	%	申報數	%	申報數	%	申報數	%	申報數	%	申報數	%	申報數	%	申報數	%	申報數	%	申報數	%	申報數	%
合計	6192	2613	42.20	1318	21.29	1236	19.96	46	0.74	295	4.76	139	2.24	58	0.94	306	4.94	117	1.89	19	0.31	45	0.73
0 期	973	963	98.97	0	0.00	0	0.00	3	0.31	0	0.00	0	0.00	0	0.00	0	0.00	4	0.41	3	0.31	0	0.00
I 期	1211	1041	85.96	30	2.48	57	4.71	20	1.65	33	2.73	3	0.25	3	0.25	6	0.50	10	0.83	6	0.50	2	0.17
II 期	4	0	0.00	0	0.00	0	0.00	0	0.00	0	0.00	0	0.00	0	0.00	2	50.00	0	0.00	0	0.00	2	50.00
IIA 期	680	194	28.53	251	36.91	150	22.06	4	0.59	49	7.21	3	0.44	14	2.06	6	0.88	9	1.32	0	0.00	0	0.00
IIB 期	62	13	20.97	28	45.16	14	22.58	0	0.00	3	4.84	0	0.00	1	1.61	0	0.00	3	4.84	0	0.00	0	0.00
IIC 期	41	5	12.20	14	34.15	15	36.59	0	0.00	4	9.76	0	0.00	1	2.44	0	0.00	2	4.88	0	0.00	0	0.00
IIIA 期	197	13	6.60	108	54.82	55	27.92	1	0.51	13	6.60	2	1.02	2	1.02	0	0.00	0	0.00	0	0.00	3	1.52
IIIB 期	1181	72	6.10	423	35.82	512	43.35	11	0.93	105	8.89	10	0.85	15	1.27	14	1.19	9	0.76	1	0.08	9	0.76
IIIC 期	438	29	6.62	119	27.17	232	52.97	3	0.68	37	8.45	3	0.68	3	0.68	7	1.60	4	0.91	0	0.00	1	0.23
IV 期	1119	55	4.92	341	30.47	191	17.07	0	0.00	47	4.20	116	10.37	18	1.61	264	23.59	65	5.81	5	0.45	17	1.52
不詳	286	228	79.72	4	1.40	10	3.50	4	1.40	4	1.40	2	0.70	1	0.35	7	2.45	11	3.85	4	1.40	11	3.85

1 「整併期別」定義：請參考(109 年度)臨床與病理期別(AJCC\_8<sup>th</sup>)之整併流程說明，如圖 1 所示。

2 「手術」定義：外院或申報醫院有進行原發部位手術，且術式編碼為 20-90。

3 「緩和照護」定義：僅接受緩解或減輕個案症狀所提供之照護(無毒殺或抑制腫瘤功能)，例如繞道手術或疼痛控制等治療。若為緩和性原發部位手術、放療或化療則納入前述治療欄位內分析。

4 「未有首次治療申報紀錄」定義：個案於首次療程中未接受任何的治療方式，包括拒絕治療。

5 「其他治療」定義：個案於首次療程中接受其他治療組合方式。

# 直腸癌

表十之三 直腸癌 0-49 歲發生人數按整併期別<sup>1</sup>及治療方式分類

期別	分析數	手術 <sup>2</sup>		手術合併化療		手術合併化療與放療		手術合併放療		同步化療與放療		非同步化療與放療		放療		化療或與標靶治療		緩和治療 <sup>3</sup>		未有首次治療申報紀錄 <sup>4</sup>		其他治療 <sup>5</sup>	
		申報數	%	申報數	%	申報數	%	申報數	%	申報數	%	申報數	%	申報數	%	申報數	%	申報數	%	申報數	%	申報數	%
合計	854	419	49.06	151	17.68	190	22.25	5	0.59	23	2.69	14	1.64	2	0.23	33	3.86	2	0.23	4	0.47	11	1.29
0 期	109	109	100.00	0	0.00	0	0.00	0	0.00	0	0.00	0	0.00	0	0.00	0	0.00	0	0.00	0	0.00	0	0.00
I 期	212	199	93.87	2	0.94	3	1.42	4	1.89	1	0.47	0	0.00	0	0.00	0	0.00	0	0.00	2	0.94	1	0.47
II 期	0	0	0.00	0	0.00	0	0.00	0	0.00	0	0.00	0	0.00	0	0.00	0	0.00	0	0.00	0	0.00	0	0.00
IIA 期	62	14	22.58	25	40.32	20	32.26	0	0.00	2	3.23	0	0.00	1	1.61	0	0.00	0	0.00	0	0.00	0	0.00
IIB 期	7	0	0.00	4	57.14	2	28.57	0	0.00	0	0.00	0	0.00	0	0.00	0	0.00	1	14.29	0	0.00	0	0.00
IIC 期	4	1	25.00	2	50.00	1	25.00	0	0.00	0	0.00	0	0.00	0	0.00	0	0.00	0	0.00	0	0.00	0	0.00
IIIA 期	24	0	0.00	19	79.17	5	20.83	0	0.00	0	0.00	0	0.00	0	0.00	0	0.00	0	0.00	0	0.00	0	0.00
IIIB 期	128	4	3.13	33	25.78	77	60.16	1	0.78	10	7.81	1	0.78	0	0.00	0	0.00	0	0.00	0	0.00	2	1.56
IIIC 期	70	3	4.29	20	28.57	38	54.29	0	0.00	8	11.43	0	0.00	0	0.00	0	0.00	0	0.00	0	0.00	1	1.43
IV 期	146	3	2.05	46	31.51	42	28.77	0	0.00	2	1.37	13	8.90	1	0.68	33	22.60	1	0.68	0	0.00	5	3.42
不詳	92	86	93.48	0	0.00	2	2.17	0	0.00	0	0.00	0	0.00	0	0.00	0	0.00	0	0.00	2	2.17	2	2.17

1 「整併期別」定義：請參考(109 年度)臨床與病理期別(AJCC\_8<sup>th</sup>)之整併流程說明，如圖 1 所示。

2 「手術」定義：外院或申報醫院有進行原發部位手術，且術式編碼為 20-90。

3 「緩和照護」定義：僅接受緩解或減輕個案症狀所提供之照護(無毒殺或抑制腫瘤功能)，例如繞道手術或疼痛控制等治療。若為緩和性原發部位手術、放療或化療則納入前述治療欄位內分析。

4 「未有首次治療申報紀錄」定義：個案於首次療程中未接受任何的治療方式，包括拒絕治療。

5 「其他治療」定義：個案於首次療程中接受其他治療組合方式。

# 直腸癌

表十之四 直腸癌 50-69 歲發生人數按整併期別<sup>1</sup>及治療方式分類

期別	分析數	手術 <sup>2</sup>		手術合併化療		手術合併化療與放療		手術合併放療		同步化療與放療		非同步化療與放療		放療		化療或與標靶治療		緩和治療 <sup>3</sup>		未有首次治療申報紀錄 <sup>4</sup>		其他治療 <sup>5</sup>	
		申報數	%	申報數	%	申報數	%	申報數	%	申報數	%	申報數	%	申報數	%	申報數	%	申報數	%	申報數	%	申報數	%
合計	3366	1434	42.60	745	22.13	747	22.19	18	0.53	132	3.92	69	2.05	12	0.36	156	4.63	27	0.80	8	0.24	18	0.53
0 期	601	597	99.33	0	0.00	0	0.00	2	0.33	0	0.00	0	0.00	0	0.00	0	0.00	0	0.00	2	0.33	0	0.00
I 期	662	591	89.27	14	2.11	31	4.68	6	0.91	14	2.11	1	0.15	0	0.00	0	0.00	2	0.30	3	0.45	0	0.00
II 期	2	0	0.00	0	0.00	0	0.00	0	0.00	0	0.00	0	0.00	0	0.00	2	100.00	0	0.00	0	0.00	0	0.00
IIA 期	339	82	24.19	142	41.89	89	26.25	1	0.29	22	6.49	1	0.29	2	0.59	0	0.00	0	0.00	0	0.00	0	0.00
IIB 期	31	5	16.13	16	51.61	10	32.26	0	0.00	0	0.00	0	0.00	0	0.00	0	0.00	0	0.00	0	0.00	0	0.00
IIC 期	16	1	6.25	6	37.50	8	50.00	0	0.00	0	0.00	0	0.00	1	6.25	0	0.00	0	0.00	0	0.00	0	0.00
IIIA 期	126	5	3.97	71	56.35	40	31.75	1	0.79	6	4.76	1	0.79	1	0.79	0	0.00	0	0.00	0	0.00	1	0.79
IIIB 期	612	13	2.12	239	39.05	302	49.35	2	0.33	40	6.54	4	0.65	3	0.49	3	0.49	2	0.33	0	0.00	4	0.65
IIIC 期	245	5	2.04	63	25.71	149	60.82	2	0.82	21	8.57	0	0.00	2	0.82	1	0.41	2	0.82	0	0.00	0	0.00
IV 期	593	23	3.88	191	32.21	114	19.22	0	0.00	26	4.38	62	10.46	2	0.34	146	24.62	21	3.54	1	0.17	7	1.18
不詳	139	112	80.58	3	2.16	4	2.88	4	2.88	3	2.16	0	0.00	1	0.72	4	2.88	0	0.00	2	1.44	6	4.32

1 「整併期別」定義：請參考(109 年度)臨床與病理期別(AJCC\_8<sup>th</sup>)之整併流程說明，如圖 1 所示。

2 「手術」定義：外院或申報醫院有進行原發部位手術，且術式編碼為 20-90。

3 「緩和照護」定義：僅接受緩解或減輕個案症狀所提供之照護(無毒殺或抑制腫瘤功能)，例如繞道手術或疼痛控制等治療。若為緩和性原發部位手術、放療或化療則納入前述治療欄位內分析。

4 「未有首次治療申報紀錄」定義：個案於首次療程中未接受任何的治療方式，包括拒絕治療。

5 「其他治療」定義：個案於首次療程中接受其他治療組合方式。

# 直腸癌

表十之五 直腸癌 70 歲以上發生人數按整併期別<sup>1</sup>及治療方式分類

期別	分析數	手術 <sup>2</sup>		手術合併化療		手術合併化療與放療		手術合併放療		同步化療與放療		非同步化療與放療		放療		化療或與標靶治療		緩和治療 <sup>3</sup>		未有首次治療申報紀錄 <sup>4</sup>		其他治療 <sup>5</sup>	
		申報數	%	申報數	%	申報數	%	申報數	%	申報數	%	申報數	%	申報數	%	申報數	%	申報數	%	申報數	%	申報數	%
合計	1972	760	38.54	422	21.40	299	15.16	23	1.17	140	7.10	56	2.84	44	2.23	117	5.93	88	4.46	7	0.35	16	0.81
0 期	263	257	97.72	0	0.00	0	0.00	1	0.38	0	0.00	0	0.00	0	0.00	0	0.00	4	1.52	1	0.38	0	0.00
I 期	337	251	74.48	14	4.15	23	6.82	10	2.97	18	5.34	2	0.59	3	0.89	6	1.78	8	2.37	1	0.30	1	0.30
II 期	2	0	0.00	0	0.00	0	0.00	0	0.00	0	0.00	0	0.00	0	0.00	0	0.00	0	0.00	0	0.00	2	100.00
IIA 期	279	98	35.13	84	30.11	41	14.70	3	1.08	25	8.96	2	0.72	11	3.94	6	2.15	9	3.23	0	0.00	0	0.00
IIB 期	24	8	33.33	8	33.33	2	8.33	0	0.00	3	12.50	0	0.00	1	4.17	0	0.00	2	8.33	0	0.00	0	0.00
IIC 期	21	3	14.29	6	28.57	6	28.57	0	0.00	4	19.05	0	0.00	0	0.00	0	0.00	2	9.52	0	0.00	0	0.00
IIIA 期	47	8	17.02	18	38.30	10	21.28	0	0.00	7	14.89	1	2.13	1	2.13	0	0.00	0	0.00	0	0.00	2	4.26
IIIB 期	441	55	12.47	151	34.24	133	30.16	8	1.81	55	12.47	5	1.13	12	2.72	11	2.49	7	1.59	1	0.23	3	0.68
IIIC 期	123	21	17.07	36	29.27	45	36.59	1	0.81	8	6.50	3	2.44	1	0.81	6	4.88	2	1.63	0	0.00	0	0.00
IV 期	380	29	7.63	104	27.37	35	9.21	0	0.00	19	5.00	41	10.79	15	3.95	85	22.37	43	11.32	4	1.05	5	1.32
不詳	55	30	54.55	1	1.82	4	7.27	0	0.00	1	1.82	2	3.64	0	0.00	3	5.45	11	20.00	0	0.00	3	5.45

1 「整併期別」定義：請參考(109 年度)臨床與病理期別(AJCC\_8<sup>th</sup>)之整併流程說明，如圖 1 所示。

2 「手術」定義：外院或申報醫院有進行原發部位手術，且術式編碼為 20-90。

3 「緩和照護」定義：僅接受緩解或減輕個案症狀所提供之照護(無毒殺或抑制腫瘤功能)，例如繞道手術或疼痛控制等治療。若為緩和性原發部位手術、放療或化療則納入前述治療欄位內分析。

4 「未有首次治療申報紀錄」定義：個案於首次療程中未接受任何的治療方式，包括拒絕治療。

5 「其他治療」定義：個案於首次療程中接受其他治療組合方式。

## Rectosigmoid

### C199

(Except for M9727, 9732, 9741-9742, 9762-9809, 9832, 9840-9931, 9945-9946, 9950-9968, and 9975-9993)

#### Codes

- 00 None; no surgery of primary site; autopsy ONLY
- 10 Local tumor destruction, NOS
  - 11 Photodynamic therapy (PDT)
  - 12 Electrocautery; fulguration (includes use of hot forceps for tumor destruction)
  - 13 Cryosurgery
  - 14 Laser ablation

#### No specimen sent to pathology from surgical events 10–14

- 20 Local tumor excision, NOS
  - 26 Polypectomy
  - 27 Excisional biopsy
  - 2M Endoscopic mucosal resection / mucosectomy(EMR)
  - 2E Endoscopic submucosa dissection (ESD)

#### Combination of 20 or 26–27 WITH

- 21 Photodynamic therapy (PDT)
    - 22 Electrocautery
    - 23 Cryosurgery
    - 24 Laser ablation
  - 25 Laser excision
  - 30 Wedge or segmental resection; partial proctosigmoidectomy, NOS
    - 31 Plus resection of contiguous organs; example: small bowel, bladder
- Procedures coded 30 include, but are not limited to:

- Anterior resection
- Hartmann operation
- Low anterior resection (LAR)
- Partial colectomy, NOS
- Rectosigmoidectomy, NOS
- Sigmoidectomy

- 40 Pull through WITH sphincter preservation (colo-anal anastomosis)

[SEER Note: Procedures coded 40 include but are not limited to: Altemeier's operation, Duhamel's operation, Soave's submucosal resection, Swenson's operation, Turnbull's operation]

- 50 Total proctectomy

[SEER Note: Procedures coded 50 include but are not limited to: Abdominoperineal resection (A & P resection), anterior/posterior resection (A/P resection)/Miles' operation, Rankin's operation]

- 51 Total colectomy

[SEER Note: Removal of the colon from cecum to rectosigmoid or portion of rectum]

- 55 Total colectomy WITH ileostomy, NOS

- 56 Ileorectal reconstruction

- 57 Total colectomy WITH other pouch; example: Koch pouch

- 60 Total proctocolectomy, NOS [SEER Note: Combination of 50 and 51]

- 65 Total proctocolectomy WITH ileostomy, NOS

- 66 Total proctocolectomy WITH ileostomy and pouch

Removal of the colon from cecum to the rectosigmoid or a portion of the rectum.

- 70 Colectomy or proctocolectomy resection in continuity with other organs; pelvic exenteration

[SEER Note: Procedures that may be part of an en bloc resection include, but are not limited to: an oophorectomy and a rectal mucosectomy. Code 70 includes any colectomy (partial, hemicolectomy or total) with an en bloc resection of any other organs. The "other organs" may be partially or totally resected. "In continuity with" or "en bloc" means that all of the tissues were removed during the same procedure, but not necessarily in a single specimen.]

- 80 Colectomy, NOS; Proctectomy, NOS

#### Specimen sent to pathology from surgical events 20-80.

- 90 Surgery, NOS

- 99 Unknown if surgery performed; death certificate ONLY



## Rectum

### C209

(Except for M9727, 9732, 9741-9742, 9762-9809, 9832, 9840-9931, 9945-9946, 9950-9968, and 9975-9993)

### Codes

- 00 None; no surgery of primary site; autopsy ONLY
- 10 Local tumor destruction, NOS
  - 11 Photodynamic therapy (PDT)
  - 12 Electrocautery; fulguration (includes use of hot forceps for tumor destruction)
  - 13 Cryosurgery
  - 14 Laser

### No specimen sent to pathology from surgical events 10-14

- 20 Local tumor excision, NOS
  - 27 Excisional biopsy
  - 26 Polypectomy
  - 2M Endoscopic mucosal resection / mucosectomy(EMR)
  - 2E Endoscopic submucosa dissection (ESD)

#### Any combination of 20 or 26–27 WITH

- 21 Photodynamic therapy (PDT)
  - 22 Electrocautery
  - 23 Cryosurgery
  - 24 Laser ablation
- 25 Laser excision
- 28 Curette and fulguration
- 30 Wedge or segmental resection; partial proctectomy, NOS

Procedures coded 30 include, but are not limited to:

- Anterior resection
- Hartmann's operation
- Low anterior resection (LAR)
- Transsacral rectosigmoidectomy
- Total mesorectal excision (TME)

- 40 Pull through WITH sphincter preservation (colo-anal anastomosis)

[SEER Note:Procedures coded 40 include but are not limited to: Altemeier's operation, Duhamel's operation, Soave's submucosal resection, Swenson's operation, Turnbull's operation]

- 50 Total proctectomy

Procedure coded 50 includes, but is not limited to:

- Abdominoperineal resection (Miles Procedure)
- [SEER Note: Also called A & P resection, anterior/posterior (A/P) resection/Miles' operation, Rankin's operation]

- 60 Total proctocolectomy, NOS

- 70 Proctectomy or proctocolectomy with resection in continuity with other organs; pelvic exenteration

[SEER Note: In continuity with or "en bloc" means that all of the tissues were removed during the same procedure, but not necessarily in a single specimen]

- 80 Proctectomy, NOS

### Specimen sent to pathology from surgical events 20-80.

- 90 Surgery, NOS

- 99 Unknown if surgery performed; death certificate ONLY

# 肝癌

表十一之一 肝癌(C220)發生人數之主要特性按性別及醫療機構別分類

特性	合計		男性		女性		醫學中心		非醫學中心	
	N	%	N	%	N	%	N	%	N	%
總個案數	8299	100.00	5943	100.00	2356	100.00	4724	100.00	3575	100.00
年齡										
00-04 歲	12	0.14	7	0.12	5	0.21	10	0.21	2	0.06
05-09 歲	2	0.02	1	0.02	1	0.04	2	0.04	0	0.00
10-14 歲	3	0.04	2	0.03	1	0.04	3	0.06	0	0.00
15-19 歲	1	0.01	0	0.00	1	0.04	1	0.02	0	0.00
20-24 歲	4	0.05	3	0.05	1	0.04	3	0.06	1	0.03
25-29 歲	4	0.05	3	0.05	1	0.04	3	0.06	1	0.03
30-34 歲	16	0.19	13	0.22	3	0.13	9	0.19	7	0.20
35-39 歲	81	0.98	63	1.06	18	0.76	51	1.08	30	0.84
40-44 歲	183	2.21	157	2.64	26	1.10	118	2.50	65	1.82
45-49 歲	331	3.99	284	4.78	47	1.99	206	4.36	125	3.50
50-54 歲	629	7.58	547	9.20	82	3.48	387	8.19	242	6.77
55-59 歲	967	11.65	835	14.05	132	5.60	572	12.11	395	11.05
60-64 歲	1244	14.99	994	16.73	250	10.61	725	15.35	519	14.52
65-69 歲	1462	17.62	1053	17.72	409	17.36	844	17.87	618	17.29
70-74 歲	1118	13.47	716	12.05	402	17.06	641	13.57	477	13.34
75-79 歲	986	11.88	582	9.79	404	17.15	534	11.30	452	12.64
80-84 歲	784	9.45	434	7.30	350	14.86	402	8.51	382	10.69
85 歲以上	472	5.69	249	4.19	223	9.47	213	4.51	259	7.24
臨床期別										
I 期	3621	43.63	2477	41.68	1144	48.56	2127	45.03	1494	41.79
II 期	1375	16.57	961	16.17	414	17.57	777	16.45	598	16.73
III 期	2020	24.34	1548	26.05	472	20.03	1141	24.15	879	24.59
IV 期	1092	13.16	844	14.20	248	10.53	579	12.26	513	14.35
不詳	191	2.30	113	1.90	78	3.31	100	2.12	91	2.55
病理期別										
I 期	1250	15.06	909	15.30	341	14.47	826	17.49	424	11.86
II 期	813	9.80	612	10.30	201	8.53	548	11.60	265	7.41
III 期	355	4.28	288	4.85	67	2.84	233	4.93	122	3.41
IV 期	116	1.40	86	1.45	30	1.27	73	1.55	43	1.20
不詳 <sup>1</sup>	5765	69.47	4048	68.11	1717	72.88	3044	64.44	2721	76.11
整併期別 <sup>2</sup>										
I 期	3232	38.94	2183	36.73	1049	44.52	1864	39.46	1368	38.27
II 期	1780	21.45	1270	21.37	510	21.65	1051	22.25	729	20.39
III 期	2023	24.38	1552	26.11	471	19.99	1143	24.20	880	24.62
IV 期	1096	13.21	842	14.17	254	10.78	580	12.28	516	14.43
不詳	168	2.02	96	1.62	72	3.06	86	1.82	82	2.29
BCLC 期別										
0 期	794	9.57	539	9.07	255	10.82	461	9.76	333	9.31
A 期	2685	32.35	1829	30.78	856	36.33	1537	32.54	1148	32.11
B 期	1791	21.58	1366	22.99	425	18.04	1107	23.43	684	19.13
C 期	2105	25.36	1603	26.97	502	21.31	1219	25.80	886	24.78
D 期	628	7.57	427	7.18	201	8.53	279	5.91	349	9.76
不詳	296	3.57	179	3.01	117	4.97	121	2.56	175	4.90

表十一之一 肝癌(C220)發生人數之主要特性按性別及醫療機構別分類(續)

特性	合計		男性		女性		醫學中心		非醫學中心	
	N	%	N	%	N	%	N	%	N	%
總個案數	8299	100.00	5943	100.00	2356	100.00	4724	100.00	3575	100.00
臨床與病理期別一致性										
Kappa <sup>3</sup>	0.4988									
治療方式 <sup>4,5</sup>										
手術	2074	24.99	1529	25.73	545	23.13	1321	27.96	753	21.06
肝臟移植	64	0.77	55	0.93	9	0.38	64	1.35	0	0.00
局部治療	1429	17.22	902	15.18	527	22.37	718	15.20	711	19.89
栓塞	1110	13.38	775	13.04	335	14.22	591	12.51	519	14.52
手術合併局部治療	36	0.43	27	0.45	9	0.38	24	0.51	12	0.34
手術合併栓塞	114	1.37	88	1.48	26	1.10	67	1.42	47	1.31
手術合併標靶治療	77	0.93	63	1.06	14	0.59	56	1.19	21	0.59
局部治療合併栓塞	530	6.39	373	6.28	157	6.66	300	6.35	230	6.43
標靶治療	481	5.80	375	6.31	106	4.50	272	5.76	209	5.85
栓塞合併標靶治療	206	2.48	171	2.88	35	1.49	115	2.43	91	2.55
放療	188	2.27	130	2.19	58	2.46	105	2.22	83	2.32
放療合併栓塞	85	1.02	64	1.08	21	0.89	42	0.89	43	1.20
放療合併栓塞與標靶治療	76	0.92	63	1.06	13	0.55	51	1.08	25	0.70
放療合併標靶治療	190	2.29	156	2.62	34	1.44	111	2.35	79	2.21
化療	87	1.05	69	1.16	18	0.76	45	0.95	42	1.17
化療合併標靶治療	71	0.86	58	0.98	13	0.55	39	0.83	32	0.90
免疫治療	38	0.46	24	0.40	14	0.59	31	0.66	7	0.20
免疫治療合併標靶治療	175	2.11	143	2.41	32	1.36	132	2.79	43	1.20
緩和治療	617	7.43	386	6.50	231	9.80	233	4.93	384	10.74
未有首次治療申報紀錄	63	0.76	41	0.69	22	0.93	22	0.47	41	1.15
其他治療	588	7.09	451	7.59	137	5.81	385	8.15	203	5.68
組織型態										
肝細胞癌	8133	98.00	5846	98.37	2287	97.07	4629	97.99	3504	98.01
膽管癌	8	0.10	3	0.05	5	0.21	3	0.06	5	0.14
合併肝細胞癌和膽管癌	40	0.48	27	0.45	13	0.55	16	0.34	24	0.67
肝母細胞瘤	15	0.18	8	0.13	7	0.30	13	0.28	2	0.06
其他特定上皮癌	23	0.28	14	0.24	9	0.38	13	0.28	10	0.28
非特定上皮癌	10	0.12	9	0.15	1	0.04	4	0.08	6	0.17
血管肉瘤	50	0.60	28	0.47	22	0.93	35	0.74	15	0.42
其他惡性肉瘤	12	0.14	4	0.07	8	0.34	5	0.11	7	0.20
其他惡性腫瘤	8	0.10	4	0.07	4	0.17	6	0.13	2	0.06

註 1：包含未手術、不適用、不清楚或病歷未記載。

註 2：整併期別\* -請參考 109 年度臨床與病理期別(AJCC\_8<sup>th</sup>)之整併流程說明，如圖 1 所示。

註 3：計算 Kappa 值時，排除病理期別或臨床期別不詳者。

註 4：參考後續治療方式相關表格之附註(p.582-587)。

註 5：治癒性治療組合所佔比例若小於 0.5%者，則不呈現於報告中。

# 肝內膽管癌

表十一之二 肝內膽管癌(C221)發生人數之主要特性按性別及醫療機構別分類

特性	合計		男性		女性		醫學中心		非醫學中心	
	N	%	N	%	N	%	N	%	N	%
總個案數	1132	100.00	670	100.00	462	100.00	700	100.00	432	100.00
年齡										
00-04 歲	0	0.00	0	0.00	0	0.00	0	0.00	0	0.00
05-09 歲	0	0.00	0	0.00	0	0.00	0	0.00	0	0.00
10-14 歲	0	0.00	0	0.00	0	0.00	0	0.00	0	0.00
15-19 歲	0	0.00	0	0.00	0	0.00	0	0.00	0	0.00
20-24 歲	1	0.09	1	0.15	0	0.00	1	0.14	0	0.00
25-29 歲	1	0.09	0	0.00	1	0.22	1	0.14	0	0.00
30-34 歲	2	0.18	2	0.30	0	0.00	2	0.29	0	0.00
35-39 歲	7	0.62	4	0.60	3	0.65	5	0.71	2	0.46
40-44 歲	31	2.74	19	2.84	12	2.60	20	2.86	11	2.55
45-49 歲	41	3.62	26	3.88	15	3.25	26	3.71	15	3.47
50-54 歲	89	7.86	62	9.25	27	5.84	63	9.00	26	6.02
55-59 歲	105	9.28	72	10.75	33	7.14	70	10.00	35	8.10
60-64 歲	192	16.96	138	20.60	54	11.69	130	18.57	62	14.35
65-69 歲	216	19.08	139	20.75	77	16.67	132	18.86	84	19.44
70-74 歲	160	14.13	77	11.49	83	17.97	87	12.43	73	16.90
75-79 歲	141	12.46	67	10.00	74	16.02	84	12.00	57	13.19
80-84 歲	97	8.57	44	6.57	53	11.47	56	8.00	41	9.49
85 歲以上	49	4.33	19	2.84	30	6.49	23	3.29	26	6.02
臨床期別										
0 期	2	0.18	0	0.00	2	0.43	2	0.29	0	0.00
I 期	203	17.93	141	21.04	62	13.42	135	19.29	68	15.74
II 期	146	12.90	87	12.99	59	12.77	111	15.86	35	8.10
III 期	230	20.32	122	18.21	108	23.38	134	19.14	96	22.22
IV 期	468	41.34	270	40.30	198	42.86	287	41.00	181	41.90
不詳	83	7.33	50	7.46	33	7.14	31	4.43	52	12.04
病理期別										
0 期	5	0.44	0	0.00	5	1.08	4	0.57	1	0.23
I 期	137	12.10	90	13.43	47	10.17	90	12.86	47	10.88
II 期	124	10.95	88	13.13	36	7.79	98	14.00	26	6.02
III 期	81	7.16	47	7.01	34	7.36	54	7.71	27	6.25
IV 期	108	9.54	60	8.96	48	10.39	71	10.14	37	8.56
不詳 <sup>1</sup>	677	59.81	385	57.46	292	63.20	383	54.71	294	68.06
整併期別 <sup>2</sup>										
0 期	5	0.44	0	0.00	5	1.08	4	0.57	1	0.23
I 期	172	15.19	110	16.42	62	13.42	112	16.00	60	13.89
II 期	178	15.72	117	17.46	61	13.20	134	19.14	44	10.19
III 期	246	21.73	131	19.55	115	24.89	143	20.43	103	23.84
IV 期	479	42.31	278	41.49	201	43.51	295	42.14	184	42.59
不詳	52	4.59	34	5.07	18	3.90	12	1.71	40	9.26

表十一之二 肝內膽管癌(C221)發生人數之主要特性按性別及醫療機構別分類(續)

特性	合計		男性		女性		醫學中心		非醫學中心	
	N	%	N	%	N	%	N	%	N	%
總個案數	1132	100.00	670	100.00	462	100.00	700	100.00	432	100.00
臨床與病理期別一致性										
Kappa <sup>3</sup>	0.6087									
治療方式 <sup>4,5</sup>										
手術	250	22.08	161	24.03	89	19.26	178	25.43	72	16.67
化療	285	25.18	171	25.52	114	24.68	167	23.86	118	27.31
化療合併免疫治療	69	6.10	39	5.82	30	6.49	64	9.14	5	1.16
放療	37	3.27	19	2.84	18	3.90	20	2.86	17	3.94
放療合併化療	72	6.36	44	6.57	28	6.06	30	4.29	42	9.72
手術合併化療	83	7.33	45	6.72	38	8.23	60	8.57	23	5.32
手術合併放療	11	0.97	8	1.19	3	0.65	4	0.57	7	1.62
手術合併化療與放療	21	1.86	18	2.69	3	0.65	10	1.43	11	2.55
局部治療	28	2.47	16	2.39	12	2.60	16	2.29	12	2.78
栓塞	11	0.97	6	0.90	5	1.08	5	0.71	6	1.39
緩和治療	162	14.31	79	11.79	83	17.97	81	11.57	81	18.75
未有首次治療申報紀錄	14	1.24	7	1.04	7	1.52	3	0.43	11	2.55
其他治療	89	7.86	57	8.51	32	6.93	62	8.86	27	6.25
組織型態										
膽管癌	1004	88.69	587	87.61	417	90.26	611	87.29	393	90.97
合併肝細胞癌和膽管癌	109	9.63	77	11.49	32	6.93	84	12.00	25	5.79
其他特定上皮癌	11	0.97	3	0.45	8	1.73	3	0.43	8	1.85
非特定上皮癌	7	0.62	3	0.45	4	0.87	2	0.29	5	1.16
其他惡性腫瘤	1	0.09	0	0.00	1	0.22	0	0.00	1	0.23

註 1：包含未手術、不適用、不清楚或病歷未記載。

註 2：整併期別\* -請參考 109 年度臨床與病理期別(AJCC\_8<sup>th</sup>)之整併流程說明，如圖 1 所示。

註 3：計算 Kappa 值時，排除病理期別或臨床期別不詳者。

註 4：參考後續治療方式相關表格之附註(p.588-589)。

註 5：治癒性治療組合所佔比例若小於 0.5%者，則不呈現於報告中。

# 肝癌

表十一之三 肝癌(C220)發生人數按整併期別<sup>1</sup>及治療方式分類

期別	分析數	手術 <sup>2</sup>		肝臟移植 <sup>3</sup>		局部治療 <sup>4</sup>		栓塞 <sup>5</sup>		手術合併局部治療		手術合併栓塞		手術合併標靶治療		局部治療合併栓塞		標靶治療		栓塞合併標靶治療	
		申報數	%	申報數	%	申報數	%	申報數	%	申報數	%	申報數	%	申報數	%	申報數	%	申報數	%	申報數	%
合計	8299	2074	24.99	64	0.77	1429	17.22	1110	13.38	36	0.43	114	1.37	77	0.93	530	6.39	481	5.80	206	2.48
I 期	3232	1170	36.20	31	0.96	1137	35.18	295	9.13	10	0.31	31	0.96	8	0.25	313	9.68	5	0.15	10	0.31
II 期	1780	647	36.35	24	1.35	277	15.56	353	19.83	17	0.96	30	1.69	14	0.79	185	10.39	12	0.67	20	1.12
III 期	2023	218	10.78	7	0.35	5	0.25	374	18.49	9	0.44	49	2.42	35	1.73	25	1.24	233	11.52	117	5.78
IV 期	1096	17	1.55	0	0.00	2	0.18	70	6.39	0	0.00	2	0.18	17	1.55	3	0.27	227	20.71	56	5.11
不詳	168	22	13.10	2	1.19	8	4.76	18	10.71	0	0.00	2	1.19	3	1.79	4	2.38	4	2.38	3	1.79

表十一之四 肝癌(C220) 0-49 歲發生人數按整併期別<sup>1</sup>及治療方式分類

期別	分析數	手術 <sup>2</sup>		肝臟移植 <sup>3</sup>		局部治療 <sup>4</sup>		栓塞 <sup>5</sup>		手術合併局部治療		手術合併栓塞		手術合併標靶治療		局部治療合併栓塞		標靶治療		栓塞合併標靶治療	
		申報數	%	申報數	%	申報數	%	申報數	%	申報數	%	申報數	%	申報數	%	申報數	%	申報數	%	申報數	%
合計	637	175	27.47	14	2.20	79	12.40	53	8.32	2	0.31	7	1.10	14	2.20	31	4.87	34	5.34	23	3.61
I 期	218	95	43.58	6	2.75	69	31.65	11	5.05	1	0.46	0	0.00	3	1.38	20	9.17	1	0.46	1	0.46
II 期	133	54	40.60	7	5.26	10	7.52	23	17.29	1	0.75	4	3.01	4	3.01	10	7.52	0	0.00	2	1.50
III 期	158	25	15.82	1	0.63	0	0.00	13	8.23	0	0.00	3	1.90	3	1.90	1	0.63	15	9.49	12	7.59
IV 期	105	0	0.00	0	0.00	0	0.00	5	4.76	0	0.00	0	0.00	3	2.86	0	0.00	18	17.14	8	7.62
不詳	23	1	4.35	0	0.00	0	0.00	1	4.35	0	0.00	0	0.00	1	4.35	0	0.00	0	0.00	0	0.00

1 「整併期別」定義：請參考(109 年度)臨床與病理期別(AJCC\_8th)之整併流程說明，如圖 1 所示。

2 「手術」定義：針對原發部位進行手術治療且術式編碼為 13、20-29、30-35、38、50-55、59-60、65-66、90。術式編碼詳見 p.590。

3 「肝臟移植」定義：針對原發部位進行手術治療且術式編碼為 61、75。術式編碼詳見 p.590。

4 「局部治療」定義：針對原發部位進行局部治療且術式編碼為 16-19、27-29、34-35、38、54-55、59。術式編碼詳見 p.590。

5 「栓塞」定義：化學治療編碼為 04-07 及術式編碼為 15、18、26、29、33、38、53、59。術式編碼詳見 p.590。

表十一之三 肝癌(C220)發生人數按整併期別<sup>1</sup>及治療方式分類(續)

放療		放療合併 合併栓塞		放療合併 栓塞與 標靶治療		放療合併 標靶治療		化療		化療合併 標靶治療		免疫治療		免疫治療 合併 標靶治療		緩和治療 <sup>6</sup>		未有 首次治療 申報紀錄 <sup>7</sup>		其他治療 <sup>8</sup>	
申報數	%	申報數	%	申報數	%	申報數	%	申報數	%	申報數	%	申報數	%	申報數	%	申報數	%	申報數	%	申報數	%
188	2.27	85	1.02	76	0.92	190	2.29	87	1.05	71	0.86	38	0.46	175	2.11	617	7.43	63	0.76	588	7.09
56	1.73	16	0.50	2	0.06	2	0.06	4	0.12	1	0.03	1	0.03	2	0.06	47	1.45	15	0.46	76	2.35
14	0.79	13	0.73	3	0.17	1	0.06	2	0.11	0	0.00	1	0.06	3	0.17	42	2.36	8	0.45	114	6.4
69	3.41	44	2.17	44	2.17	96	4.75	43	2.13	35	1.73	21	1.04	80	3.95	275	13.59	23	1.14	221	10.92
45	4.11	10	0.91	27	2.46	90	8.21	17	1.55	32	2.92	14	1.28	89	8.12	220	20.07	17	1.55	141	12.86
4	2.38	2	1.19	0	0.00	1	0.60	21	12.50	3	1.79	1	0.6	1	0.6	33	19.64	0	0	36	21.43

表十一之四 肝癌(C220) 0-49 歲發生人數按整併期別<sup>1</sup>及治療方式分類(續)

放療		放療合併 合併栓塞		放療合併 栓塞與 標靶治療		放療合併 標靶治療		化療		化療合併 標靶治療		免疫治療		免疫治療 合併 標靶治療		緩和治療 <sup>6</sup>		未有 首次治療 申報紀錄 <sup>7</sup>		其他治療 <sup>8</sup>	
申報數	%	申報數	%	申報數	%	申報數	%	申報數	%	申報數	%	申報數	%	申報數	%	申報數	%	申報數	%	申報數	%
12	1.88	3	0.47	3	0.47	18	2.83	10	1.57	12	1.88	5	0.78	26	4.08	28	4.4	4	0.63	84	13.19
2	0.92	0	0.00	0	0.00	0	0.00	0	0.00	0	0.00	0	0	0	0	2	0.92	2	0.92	5	2.29
2	1.50	0	0.00	0	0.00	0	0.00	0	0.00	0	0.00	0	0	0	0	1	0.75	1	0.75	14	10.53
5	3.16	1	0.63	1	0.63	7	4.43	2	1.27	6	3.80	2	1.27	14	8.86	15	9.49	0	0	32	20.25
3	2.86	2	1.90	2	1.90	11	10.48	2	1.90	6	5.71	3	2.86	12	11.43	9	8.57	1	0.95	20	19.05
0	0.00	0	0.00	0	0.00	0	0.00	6	26.09	0	0.00	0	0	0	0	1	4.35	0	0	13	56.52

6 「緩和治療」定義：僅接受緩解或減輕個案症狀所提供之照護(無毒殺或抑制腫瘤功能)，例如繞道手術或疼痛控制等治療。若為緩和性原發部位手術、放療或化療則納入前述治療欄位內分析。

7 「未有首次治療申報紀錄」定義：個案於首次療程中未接受任何的治療方式，包括拒絕治療。

8 「其他治療」定義：個案於首次療程中接受其他治療組合方式。

# 肝癌

表十一之五 肝癌(C220) 50-69 歲發生人數按整併期別<sup>1</sup>及治療方式分類

期別	分析數	手術 <sup>2</sup>		肝臟移植 <sup>3</sup>		局部治療 <sup>4</sup>		栓塞 <sup>5</sup>		手術合併局部治療		手術合併栓塞		手術合併標靶治療		局部治療合併栓塞		標靶治療		栓塞合併標靶治療	
		申報數	%	申報數	%	申報數	%	申報數	%	申報數	%	申報數	%	申報數	%	申報數	%	申報數	%	申報數	%
合計	4302	1218	28.31	49	1.14	710	16.50	511	11.88	21	0.49	77	1.79	43	1.00	266	6.18	255	5.93	94	2.19
I 期	1656	697	42.09	24	1.45	558	33.70	118	7.13	3	0.18	23	1.39	5	0.30	147	8.88	2	0.12	4	0.24
II 期	976	386	39.55	17	1.74	142	14.55	174	17.83	11	1.13	18	1.84	8	0.82	104	10.66	3	0.31	8	0.82
III 期	1012	114	11.26	6	0.59	4	0.40	169	16.70	7	0.69	32	3.16	20	1.98	10	0.99	126	12.45	59	5.83
IV 期	586	8	1.37	0	0.00	2	0.34	43	7.34	0	0.00	2	0.34	9	1.54	2	0.34	124	21.16	21	3.58
不詳	72	13	18.06	2	2.78	4	5.56	7	9.72	0	0.00	2	2.78	1	1.39	3	4.17	0	0.00	2	2.78

表十一之六 肝癌(C220) 70 歲以上發生人數按整併期別<sup>1</sup>及治療方式分類

期別	分析數	手術 <sup>2</sup>		肝臟移植 <sup>3</sup>		局部治療 <sup>4</sup>		栓塞 <sup>5</sup>		手術合併局部治療		手術合併栓塞		手術合併標靶治療		局部治療合併栓塞		標靶治療		栓塞合併標靶治療	
		申報數	%	申報數	%	申報數	%	申報數	%	申報數	%	申報數	%	申報數	%	申報數	%	申報數	%	申報數	%
合計	3360	681	20.27	1	0.03	640	19.05	546	16.25	13	0.39	30	0.89	20	0.60	233	6.93	192	5.71	89	2.65
I 期	1358	378	27.84	1	0.07	510	37.56	166	12.22	6	0.44	8	0.59	0	0.00	146	10.75	2	0.15	5	0.37
II 期	671	207	30.85	0	0.00	125	18.63	156	23.25	5	0.75	8	1.19	2	0.30	71	10.58	9	1.34	10	1.49
III 期	853	79	9.26	0	0.00	1	0.12	192	22.51	2	0.23	14	1.64	12	1.41	14	1.64	92	10.79	46	5.39
IV 期	405	9	2.22	0	0.00	0	0.00	22	5.43	0	0.00	0	0.00	5	1.23	1	0.25	85	20.99	27	6.67
不詳	73	8	10.96	0	0.00	4	5.48	10	13.70	0	0.00	0	0.00	1	1.37	1	1.37	4	5.48	1	1.37

1 「整併期別」定義：請參考(109 年度)臨床與病理期別(AJCC\_8th)之整併流程說明，如圖 1 所示。

2 「手術」定義：針對原發部位進行手術治療且術式編碼為 13、20-29、30-35、38、50-55、59-60、65-66、90。術式編碼詳見 p.590。

3 「肝臟移植」定義：針對原發部位進行手術治療且術式編碼為 61、75。術式編碼詳見 p.590。

4 「局部治療」定義：針對原發部位進行局部治療且術式編碼為 16-19、27-29、34-35、38、54-55、59。術式編碼詳見 p.590。

5 「栓塞」定義：化學治療編碼為 04-07 及術式編碼為 15、18、26、29、33、38、53、59。術式編碼詳見 p.590。



表十一之五 肝癌(C220) 50-69 歲發生人數按整併期別<sup>1</sup>及治療方式分類(續)

放療		放療合併 併發性		放療合併 併發性 與 標靶治療		放療合併 標靶治療		化療		化療合併 標靶治療		免疫治療		免疫治療 合併 標靶治療		緩和治療 <sup>6</sup>		未有 首次治療 申報紀錄 <sup>7</sup>		其他治療 <sup>8</sup>	
申報數	%	申報數	%	申報數	%	申報數	%	申報數	%	申報數	%	申報數	%	申報數	%	申報數	%	申報數	%	申報數	%
73	1.70	43	1.00	46	1.07	108	2.51	47	1.09	40	0.93	20	0.46	113	2.63	186	4.32	17	0.4	365	8.48
13	0.79	9	0.54	0	0.00	1	0.06	1	0.06	0	0.00	1	0.06	2	0.12	3	0.18	1	0.06	44	2.66
8	0.82	5	0.51	1	0.10	0	0.00	1	0.10	0	0.00	1	0.1	2	0.2	12	1.23	2	0.2	73	7.48
29	2.87	22	2.17	26	2.57	52	5.14	27	2.67	17	1.68	13	1.28	50	4.94	84	8.3	8	0.79	137	13.54
23	3.92	6	1.02	19	3.24	54	9.22	9	1.54	21	3.58	4	0.68	58	9.9	82	13.99	6	1.02	93	15.87
0	0.00	1	1.39	0	0.00	1	1.39	9	12.50	2	2.78	1	1.39	1	1.39	5	6.94	0	0	18	25

表十一之六 肝癌(C220) 70 歲以上發生人數按整併期別<sup>1</sup>及治療方式分類(續)

放療		放療合併 併發性		放療合併 併發性 與 標靶治療		放療合併 標靶治療		化療		化療合併 標靶治療		免疫治療		免疫治療 合併 標靶治療		緩和治療 <sup>6</sup>		未有 首次治療 申報紀錄 <sup>7</sup>		其他治療 <sup>8</sup>	
申報數	%	申報數	%	申報數	%	申報數	%	申報數	%	申報數	%	申報數	%	申報數	%	申報數	%	申報數	%	申報數	%
103	3.07	39	1.16	27	0.80	64	1.90	30	0.89	19	0.57	13	0.39	36	1.07	403	11.99	42	1.25	139	4.14
41	3.02	7	0.52	2	0.15	1	0.07	3	0.22	1	0.07	0	0	0	0	42	3.09	12	0.88	27	1.99
4	0.60	8	1.19	2	0.30	1	0.15	1	0.15	0	0.00	0	0	1	0.15	29	4.32	5	0.75	27	4.02
35	4.10	21	2.46	17	1.99	37	4.34	14	1.64	12	1.41	6	0.7	16	1.88	176	20.63	15	1.76	52	6.1
19	4.69	2	0.49	6	1.48	25	6.17	6	1.48	5	1.23	7	1.73	19	4.69	129	31.85	10	2.47	28	6.91
4	5.48	1	1.37	0	0.00	0	0.00	6	8.22	1	1.37	0	0	0	0	27	36.99	0	0	5	6.85

6 「緩和治療」定義：僅接受緩解或減輕個案症狀所提供之照護(無毒殺或抑制腫瘤功能)，例如繞道手術或疼痛控制等治療。若為緩和性原發部位手術、放療或化療則納入前述治療欄位內分析。

7 「未有首次治療申報紀錄」定義：個案於首次療程中未接受任何的治療方式，包括拒絕治療。

8 「其他治療」定義：個案於首次療程中接受其他治療組合方式。

# 肝癌

表十一之七 肝癌(C220)發生人數按 BCLC 期別及治療方式分類

期別	分析數	手術 <sup>1</sup>		肝臟移植 <sup>2</sup>		局部治療 <sup>3</sup>		栓塞 <sup>4</sup>		手術合併局部治療		手術合併栓塞		手術合併標靶治療		局部治療合併栓塞		標靶治療		栓塞合併標靶治療	
		申報數	%	申報數	%	申報數	%	申報數	%	申報數	%	申報數	%	申報數	%	申報數	%	申報數	%	申報數	%
合計	8299	2074	24.99	64	0.77	1429	17.22	1110	13.38	36	0.43	114	1.37	77	0.93	530	6.39	481	5.80	206	2.48
0 期	794	264	33.25	1	0.13	406	51.13	35	4.41	1	0.13	4	0.50	1	0.13	68	8.56	0	0.00	0	0.00
A 期	2685	1070	39.85	28	1.04	852	31.73	237	8.83	11	0.41	17	0.63	6	0.22	298	11.10	4	0.15	6	0.22
B 期	1791	559	31.21	12	0.67	71	3.96	540	30.15	20	1.12	73	4.08	19	1.06	118	6.59	21	1.17	49	2.74
C 期	2105	124	5.89	4	0.19	47	2.23	192	9.12	3	0.14	16	0.76	47	2.23	29	1.38	400	19.00	142	6.75
D 期	628	8	1.27	17	2.71	21	3.34	70	11.15	1	0.16	1	0.16	0	0.00	8	1.27	47	7.48	4	0.64
不詳	296	49	16.55	2	0.68	32	10.81	36	12.16	0	0.00	3	1.01	4	1.35	9	3.04	9	3.04	5	1.69

1 「手術」定義：針對原發部位進行手術治療且術式編碼為 13、20-29、30-35、38、50-55、59-60、65、66、90。術式編碼詳見 p.590。

2 「肝臟移植」定義：針對原發部位進行手術治療且術式編碼為 61、75。術式編碼詳見 p.590。

3 「局部治療」定義：針對原發部位進行局部治療且術式編碼為 16-19、27-29、34-35、38、54-55、59。術式編碼詳見 p.590。

4 「栓塞」定義：化學治療編碼為 04-07 及術式編碼為 15、18、26、29、33、38、53、59。術式編碼詳見 p.590。

表十一之七 肝癌(C220)發生人數按 BCLC 期別及治療方式分類(續)

放療		放療合併栓塞		放療合併 栓塞與 標靶治療		放療合併 標靶治療		化療		化療合併 標靶治療		免疫治療		免疫治療 合併 標靶治療		緩和治療 <sup>5</sup>		未有 首次治療 申報紀錄 <sup>6</sup>		其他治療 <sup>7</sup>	
申報數	%	申報數	%	申報數	%	申報數	%	申報數	%	申報數	%	申報數	%	申報數	%	申報數	%	申報數	%	申報數	%
188	2.27	85	1.02	76	0.92	190	2.29	87	1.05	71	0.86	38	0.46	175	2.11	617	7.43	63	0.76	588	7.09
4	0.50	2	0.25	0	0.00	0	0.00	0	0.00	0	0.00	0	0.00	0	0.00	0	0.00	1	0.13	7	0.88
32	1.19	5	0.19	1	0.04	1	0.04	3	0.11	0	0.00	0	0.00	5	0.19	9	0.34	5	0.19	95	3.54
30	1.68	39	2.18	10	0.56	8	0.45	12	0.67	4	0.22	6	0.34	7	0.39	42	2.35	8	0.45	143	7.98
82	3.90	33	1.57	63	2.99	167	7.93	44	2.09	61	2.90	27	1.28	152	7.22	166	7.89	17	0.81	289	13.73
32	5.10	1	0.16	1	0.16	11	1.75	4	0.64	2	0.32	4	0.64	9	1.43	343	54.62	29	4.62	15	2.39
8	2.70	5	1.69	1	0.34	3	1.01	24	8.11	4	1.35	1	0.34	2	0.68	57	19.26	3	1.01	39	13.18

5 「緩和治療」定義：僅接受緩解或減輕個案症狀所提供之照護(無毒殺或抑制腫瘤功能)，例如繞道手術或疼痛控制等治療。若為緩和性原發部位手術、放療或化療則納入前述治療欄位內分析。

6 「未有首次治療申報紀錄」定義：個案於首次療程中未接受任何的治療方式，包括拒絕治療。

7 「其他治療」定義：個案於首次療程中接受其他治療組合方式。

# 肝內膽管癌

表十一之八 肝內膽管癌(C221)發生人數按整併期別<sup>1</sup>及治療方式分類

期別	分析數	手術 <sup>2</sup>		化療		化療合併 免疫治療		放療		放療合併 化療		手術合併 化療		手術合併 放療		手術合併 化療與 放療		局部治療		栓塞		緩和 治療 <sup>3</sup>		未有 首次治療 申報紀錄 <sup>4</sup>		其他 治療 <sup>5</sup>	
		申報數	%	申報數	%	申報數	%	申報數	%	申報數	%	申報數	%	申報數	%	申報數	%	申報數	%	申報數	%	申報數	%	申報數	%	申報數	%
合計	1132	250	22.08	285	25.18	69	6.10	37	3.27	72	6.36	83	7.33	11	0.97	21	1.86	28	2.47	11	0.97	162	14.31	14	1.24	89	7.86
0 期	5	5	100	0	0.00	0	0.00	0	0.00	0	0.00	0	0.00	0	0.00	0	0.00	0	0.00	0	0.00	0	0.00	0	0.00	0	0.00
I 期	172	115	66.86	2	1.16	0	0.00	7	4.07	1	0.58	12	6.98	9	5.23	2	1.16	17	9.88	1	0.58	4	2.33	1	0.58	1	0.58
II 期	178	85	47.75	16	8.99	5	2.81	5	2.81	3	1.69	25	14.04	1	0.56	1	0.56	3	1.69	3	1.69	13	7.30	3	1.69	15	8.43
III 期	246	33	13.41	58	23.58	13	5.28	10	4.07	18	7.32	34	13.82	1	0.41	12	4.88	2	0.81	4	1.63	36	14.63	2	0.81	23	9.35
IV 期	479	1	0.21	197	41.13	51	10.65	14	2.92	47	9.81	12	2.51	0	0.00	5	1.04	2	0.42	3	0.63	94	19.62	4	0.84	49	10.23
不詳	52	11	21.15	12	23.08	0	0.00	1	1.92	3	5.77	0	0.00	0	0.00	1	1.92	4	7.69	0	0.00	15	28.85	4	7.69	1	1.92

表十一之九 肝內膽管癌(C221) 0-49 歲發生人數按整併期別<sup>1</sup>及治療方式分類

期別	分析數	手術 <sup>2</sup>		化療		化療合併 免疫治療		放療		放療合併 化療		手術合併 化療		手術合併 放療		手術合併 化療與 放療		局部治療		栓塞		緩和 治療 <sup>3</sup>		未有 首次治療 申報紀錄 <sup>4</sup>		其他 治療 <sup>5</sup>	
		申報數	%	申報數	%	申報數	%	申報數	%	申報數	%	申報數	%	申報數	%	申報數	%	申報數	%	申報數	%	申報數	%	申報數	%	申報數	%
合計	83	13	15.66	31	37.35	5	6.02	0	0.00	5	6.02	10	12.05	1	1.20	0	0.00	2	2.41	0	0.00	6	7.23	0	0.00	10	12.05
0 期	0	0	0.00	0	0.00	0	0.00	0	0.00	0	0.00	0	0.00	0	0.00	0	0.00	0	0.00	0	0.00	0	0.00	0	0.00	0	0.00
I 期	11	5	45.45	0	0.00	0	0.00	0	0.00	0	0.00	5	45.45	0	0.00	0	0.00	1	9.09	0	0.00	0	0.00	0	0.00	0	0.00
II 期	14	6	42.86	1	7.14	0	0.00	0	0.00	1	7.14	2	14.29	1	7.14	0	0.00	0	0.00	0	0.00	0	0.00	0	0.00	3	21.43
III 期	13	2	15.38	4	30.77	2	15.38	0	0.00	0	0.00	2	15.38	0	0.00	0	0.00	0	0.00	0	0.00	1	7.69	0	0.00	2	15.38
IV 期	43	0	0.00	25	58.14	3	6.98	0	0.00	4	9.30	1	2.33	0	0.00	0	0.00	0	0.00	0	0.00	5	11.63	0	0.00	5	11.63
不詳	2	0	0.00	1	50.00	0	0.00	0	0.00	0	0.00	0	0.00	0	0.00	0	0.00	1	50.00	0	0.00	0	0.00	0	0.00	0	0.00

1 「整併期別」定義：請參考(109 年度)臨床與病理期別(AJCC\_8th)之整併流程說明，如圖 1 所示。

2 「手術」定義：外院或申報醫院有進行原發部位手術，且術式編碼為 20-90。

3 「緩和照護」定義：僅接受緩解或減輕個案症狀所提供之照護(無毒殺或抑制腫瘤功能)，例如繞道手術或疼痛控制等治療。若為緩和性原發部位手術、放療或化療則納入前述治療欄位內分析。

4 「未有首次治療申報紀錄」定義：個案於首次療程中未接受任何的治療方式，包括拒絕治療。

5 「其他治療」定義：個案於首次療程中接受其他治療組合方式。

# 肝內膽管癌

表十一之十 肝內膽管癌(C221) 50-69 歲發生人數按整併期別<sup>1</sup>及治療方式分類

期別	分析數	手術 <sup>2</sup>		化療		化療合併免疫治療		放療		放療合併化療		手術合併化療		手術合併放療		手術合併化療與放療		局部治療		栓塞		緩和治療 <sup>3</sup>		未有首次治療申報紀錄 <sup>4</sup>		其他治療 <sup>5</sup>	
		申報數	%	申報數	%	申報數	%	申報數	%	申報數	%	申報數	%	申報數	%	申報數	%	申報數	%	申報數	%	申報數	%	申報數	%	申報數	%
合計	602	156	25.91	156	25.91	44	7.31	14	2.33	52	8.64	50	8.31	4	0.66	16	2.66	10	1.66	4	0.66	41	6.81	4	0.66	51	8.47
0 期	2	2	100	0	0.00	0	0.00	0	0.00	0	0.00	0	0.00	0	0.00	0	0.00	0	0.00	0	0.00	0	0.00	0	0.00	0	0.00
I 期	93	75	80.65	1	1.08	0	0.00	1	1.08	1	1.08	3	3.23	4	4.30	1	1.08	6	6.45	1	1.08	0	0.00	0	0.00	0	0.00
II 期	92	47	51.09	6	6.52	3	3.26	2	2.17	1	1.09	17	18.48	0	0.00	1	1.09	1	1.09	1	1.09	4	4.35	1	1.09	8	8.70
III 期	142	23	16.20	36	25.35	7	4.93	4	2.82	13	9.15	25	17.61	0	0.00	9	6.34	1	0.70	1	0.70	10	7.04	0	0.00	13	9.15
IV 期	252	0	0.00	108	42.86	34	13.49	7	2.78	35	13.89	5	1.98	0	0.00	4	1.59	0	0.00	1	0.40	26	10.32	2	0.79	30	11.90
不詳	21	9	42.86	5	23.81	0	0.00	0	0.00	2	9.52	0	0.00	0	0.00	1	4.76	2	9.52	0	0.00	1	4.76	1	4.76	0	0.00

表十一之十一 肝內膽管癌(C221) 70 歲以上發生人數按整併期別<sup>1</sup>及治療方式分類

期別	分析數	手術 <sup>2</sup>		化療		化療合併免疫治療		放療		放療合併化療		手術合併化療		手術合併放療		手術合併化療與放療		局部治療		栓塞		緩和治療 <sup>3</sup>		未有首次治療申報紀錄 <sup>4</sup>		其他治療 <sup>5</sup>	
		申報數	%	申報數	%	申報數	%	申報數	%	申報數	%	申報數	%	申報數	%	申報數	%	申報數	%	申報數	%	申報數	%	申報數	%	申報數	%
合計	447	81	18.12	98	21.92	20	4.47	23	5.15	15	3.36	23	5.15	6	1.34	5	1.12	16	3.58	7	1.57	115	25.73	10	2.24	28	6.26
0 期	3	3	100	0	0.00	0	0.00	0	0.00	0	0.00	0	0.00	0	0.00	0	0.00	0	0.00	0	0.00	0	0.00	0	0.00	0	0.00
I 期	68	35	51.47	1	1.47	0	0.00	6	8.82	0	0.00	4	5.88	5	7.35	1	1.47	10	14.71	0	0.00	4	5.88	1	1.47	1	1.47
II 期	72	32	44.44	9	12.50	2	2.78	3	4.17	1	1.39	6	8.33	0	0.00	0	0.00	2	2.78	2	2.78	9	12.50	2	2.78	4	5.56
III 期	91	8	8.79	18	19.78	4	4.40	6	6.59	5	5.49	7	7.69	1	1.10	3	3.30	1	1.10	3	3.30	25	27.47	2	2.20	8	8.79
IV 期	184	1	0.54	64	34.78	14	7.61	7	3.80	8	4.35	6	3.26	0	0.00	1	0.54	2	1.09	2	1.09	63	34.24	2	1.09	14	7.61
不詳	29	2	6.90	6	20.69	0	0.00	1	3.45	1	3.45	0	0.00	0	0.00	0	0.00	1	3.45	0	0.00	14	48.28	3	10.34	1	3.45

1 「整併期別」定義：請參考(109 年度)臨床與病理期別(AJCC\_8th)之整併流程說明，如圖 1 所示。

2 「手術」定義：外院或申報醫院有進行原發部位手術，且術式編碼為 20-90。

3 「緩和照護」定義：僅接受緩解或減輕個案症狀所提供之照護(無毒殺或抑制腫瘤功能)，例如繞道手術或疼痛控制等治療。若為緩和性原發部位手術、放療或化療則納入前述治療欄位內分析。

4 「未有首次治療申報紀錄」定義：個案於首次療程中未接受任何的治療方式，包括拒絕治療。

5 「其他治療」定義：個案於首次療程中接受其他治療組合方式。

## LIVER AND INTRAHEPATIC BILE DUCTS

### C22.0–C22.1

(Except for M9727, 9732, 9741-9742, 9762-9809, 9832, 9840-9931, 9945-9946, 9950-9968, and 9975-9993)

#### Codes

- 00 None; no surgery of primary site; autopsy ONLY
- 10 Local tumor destruction, NOS
  - 11 Photodynamic therapy (PDT)
  - 12 Electrocautery; fulguration (includes use of hot forceps for tumor destruction)
  - 13 Cryosurgery
  - 14 Laser
  - 15 Transcatheter arterial embolization (TAE)
  - 16 Alcohol (Percutaneous Ethanol Injection-PEI) /acetic acid  
[SEER Note: Code 16 (Alcohol (Percutaneous Ethanol Injection-PEI)) can also be described as an “intratumoral injection of alcohol” or “alcohol ablation”]
  - 17 Heat-Radio-frequency ablation (RFA)
  - 18 Any combination of 15,16 or 17
  - 19 Other (ultrasound)

#### **No specimen sent to pathology from surgical events 10–19.**

- 20 Wedge or segmental resection, NOS
  - 21 Wedge resection
  - 22 Segmental resection, NOS
    - 23 One
    - 24 Two
    - 25 Three

[SEER Note: Code 23-25 mean one, two or three wedges or segments of the liver were removed.]

- 26 Segmental resection AND local tumor destruction TAE only
- 27 Segmental resection AND local tumor destruction PEI /acetic acid only
- 28 Segmental resection AND local tumor destruction RFA only
- 29 Any combination of 26, 27 or 28

#### **Specimen sent to pathology from surgical events 20–26.**

- 30 Lobectomy, NOS
  - 31 Right lobectomy
  - 32 Left lobectomy
  - 33 Lobectomy AND local tumor destruction TAE only
  - 34 Lobectomy AND local tumor destruction PEI /acetic acid only
  - 35 Lobectomy AND local tumor destruction RFA only
  - 38 Any combination of 33, 34 or 35

[SEER Note: Code 30 also referred to as simple lobectomy]
- 50 Extended lobectomy, NOS (extended: resection of a single lobe plus a segment of another lobe)
  - 51 Extended Right lobectomy
  - 52 Extended Left lobectomy
  - 53 Extended lobectomy AND local tumor destruction TAE only
  - 54 Extended lobectomy AND local tumor destruction PEI /acetic acid only
  - 55 Extended lobectomy AND local tumor destruction RFA only

- 59 Any combination of 53, 54 or 55
- 60 Hepatectomy, NOS
  - 61 Total hepatectomy and transplant
- 65 Excision of a bile duct (for an intra-hepatic bile duct primary only)
  - 66 Excision of a bile duct PLUS partial hepatectomy
- 75 Bile duct and hepatectomy WITH transplant

**Specimen sent to pathology from surgical events 20–75.**

- 90 Surgery, NOS
- 99 Unknown if surgery performed; death certificate ONLY

# 肺癌

表十二之一 小細胞肺癌以外之肺癌<sup>1</sup>發生人數之主要特性按性別及醫療機構別分類

特性	合計		男性		女性		醫學中心		非醫學中心	
	N	%	N	%	N	%	N	%	N	%
總個案數	14570	100.00	7134	100.00	7436	100.00	8937	100.00	5633	100.00
年齡										
00-04 歲	0	0.00	0	0.00	0	0.00	0	0.00	0	0.00
05-09 歲	0	0.00	0	0.00	0	0.00	0	0.00	0	0.00
10-14 歲	1	0.01	0	0.00	1	0.01	1	0.01	0	0.00
15-19 歲	3	0.02	2	0.03	1	0.01	2	0.02	1	0.02
20-24 歲	10	0.07	5	0.07	5	0.07	7	0.08	3	0.05
25-29 歲	31	0.21	4	0.06	27	0.36	19	0.21	12	0.21
30-34 歲	94	0.65	35	0.49	59	0.79	74	0.83	20	0.36
35-39 歲	219	1.50	84	1.18	135	1.82	141	1.58	78	1.38
40-44 歲	462	3.17	160	2.24	302	4.06	316	3.54	146	2.59
45-49 歲	697	4.78	290	4.07	407	5.47	468	5.24	229	4.07
50-54 歲	1232	8.46	505	7.08	727	9.78	785	8.78	447	7.94
55-59 歲	1796	12.33	839	11.76	957	12.87	1159	12.97	637	11.31
60-64 歲	2325	15.96	1114	15.62	1211	16.29	1502	16.81	823	14.61
65-69 歲	2553	17.52	1287	18.04	1266	17.03	1588	17.77	965	17.13
70-74 歲	1789	12.28	970	13.60	819	11.01	1106	12.38	683	12.12
75-79 歲	1461	10.03	800	11.21	661	8.89	835	9.34	626	11.11
80-84 歲	1072	7.36	577	8.09	495	6.66	545	6.10	527	9.36
85 歲以上	825	5.66	462	6.48	363	4.88	389	4.35	436	7.74
臨床期別										
0 期	229	1.57	65	0.91	164	2.21	200	2.24	29	0.51
I 期	4742	32.55	1761	24.68	2981	40.09	3329	37.25	1413	25.08
II 期	535	3.67	289	4.05	246	3.31	338	3.78	197	3.50
III 期	1504	10.32	1077	15.10	427	5.74	858	9.60	646	11.47
IV 期	6592	45.24	3619	50.73	2973	39.98	3627	40.58	2965	52.64
不詳	968	6.64	323	4.53	645	8.67	585	6.55	383	6.80
病理期別										
0 期	812	5.57	233	3.27	579	7.79	636	7.12	176	3.12
I 期	4859	33.35	1791	25.11	3068	41.26	3327	37.23	1532	27.20
II 期	497	3.41	286	4.01	211	2.84	341	3.82	156	2.77
III 期	500	3.43	278	3.90	222	2.99	340	3.80	160	2.84
IV 期	2769	19.00	1416	19.85	1353	18.20	1685	18.85	1084	19.24
不詳 <sup>2</sup>	5133	35.23	3130	43.87	2003	26.94	2608	29.18	2525	44.83
整併期別 <sup>3</sup>										
0 期	813	5.58	233	3.27	580	7.80	636	7.12	177	3.14
I 期	4924	33.80	1823	25.55	3101	41.70	3339	37.36	1585	28.14
II 期	545	3.74	319	4.47	226	3.04	358	4.01	187	3.32
III 期	1537	10.55	1057	14.82	480	6.46	890	9.96	647	11.49
IV 期	6668	45.77	3652	51.19	3016	40.56	3675	41.12	2993	53.13
不詳	83	0.57	50	0.70	33	0.44	39	0.44	44	0.78



表十二之一 小細胞肺癌以外之肺癌發生人數之主要特性按性別及醫療機構別分類(續)

特性	合計		男性		女性		醫學中心		非醫學中心	
	N	%	N	%	N	%	N	%	N	%
總個案數	14570	100.00	7134	100.00	7436	100.00	8937	100.00	5633	100.00
臨床與病理期別一致性 Kappa <sup>4</sup>	0.7546									
治療方式 <sup>5,6,7</sup>										
手術	5235	35.93	1832	25.68	3403	45.76	3688	41.27	1547	27.46
手術合併化療，有/無標靶治療	1150	7.89	594	8.33	556	7.48	748	8.37	402	7.14
手術合併化療與放療，有/無標靶治療	311	2.13	187	2.62	124	1.67	200	2.24	111	1.97
手術合併標靶治療	243	1.67	94	1.32	149	2.00	153	1.71	90	1.60
手術合併放療與標靶治療	50	0.34	21	0.29	29	0.39	31	0.35	19	0.34
化療	974	6.68	719	10.08	255	3.43	500	5.59	474	8.41
化療合併標靶治療	337	2.31	184	2.58	153	2.06	169	1.89	168	2.98
標靶治療	2472	16.97	942	13.20	1530	20.58	1427	15.97	1045	18.55
放療	387	2.66	287	4.02	100	1.34	199	2.23	188	3.34
非同步放療與標靶治療	757	5.20	307	4.30	450	6.05	445	4.98	312	5.54
非同步放療與化療	550	3.77	455	6.38	95	1.28	270	3.02	280	4.97
非同步放療、化療與標靶治療	134	0.92	73	1.02	61	0.82	55	0.62	79	1.40
非同步放療與化療合併免疫治療，有/ 無標靶治療	125	0.86	90	1.26	35	0.47	86	0.96	39	0.69
同步放療與化療	483	3.32	394	5.52	89	1.20	243	2.72	240	4.26
同步放療與化療與標靶治療	69	0.47	39	0.55	30	0.40	40	0.45	29	0.51
同步放療與化療合併免疫治療，有/無 標靶治療	71	0.49	61	0.86	10	0.13	44	0.49	27	0.48
免疫治療	112	0.77	79	1.11	33	0.44	77	0.86	35	0.62
免疫治療合併化療，有/無標靶治療	210	1.44	149	2.09	61	0.82	150	1.68	60	1.07
緩和治療	555	3.81	387	5.42	168	2.26	213	2.38	342	6.07
未有首次治療申報紀錄	48	0.33	34	0.48	14	0.19	11	0.12	37	0.66
其他治療	297	2.04	206	2.89	91	1.22	188	2.10	109	1.94
組織型態										
原位癌										
鱗狀細胞癌	1	0.12	0	0.00	1	0.17	1	0.16	0	0.00
腺癌	813	99.88	233	100.00	580	99.83	636	99.84	177	100.00
侵襲癌										
鱗狀細胞癌	1626	11.82	1412	20.46	214	3.12	868	10.46	758	13.89
腺癌	11004	79.99	4746	68.77	6258	91.29	6811	82.06	4193	76.85
腺性鱗狀癌	180	1.31	115	1.67	65	0.95	104	1.25	76	1.39
大細胞癌	180	1.31	127	1.84	53	0.77	109	1.31	71	1.30
肉瘤樣癌	119	0.87	83	1.20	36	0.53	76	0.92	43	0.79
類癌腫瘤	97	0.71	42	0.61	55	0.80	64	0.77	33	0.60
唾液腺樣癌	25	0.18	14	0.20	11	0.16	13	0.16	12	0.22
其他特定上皮癌	16	0.12	14	0.20	2	0.03	8	0.10	8	0.15
非特定上皮癌	363	2.64	261	3.78	102	1.49	207	2.49	156	2.86
惡性肉瘤	13	0.09	7	0.10	6	0.09	8	0.10	5	0.09
其他惡性腫瘤	133	0.97	80	1.16	53	0.77	32	0.39	101	1.85

註 1：小細胞肺癌以外之肺癌，含非小細胞癌、惡性肉瘤等。

註 2：包含未手術、不適用、不清楚或病歷未記載。

註 3：整併期別\* -請參考 109 年度臨床與病理期別(AJCC\_8<sup>th</sup>)之整併流程說明，如圖 1 所示。

註 4：計算 Kappa 值時，排除病理期別或臨床期別不詳者。

註 5：參考後續治療方式相關表格之附註(p.596-599)。

註 6：治療方式為“OOO 合併 XX 治療，有/無□□治療”，表示包含「OOO 合併 XX 治療」與「OOO 合併 XX 治療與□□治療」之兩種方式合併呈現。

註 7：治癒性治療組合所佔比例若小於 0.2%者，則不呈現於報告中。

# 肺癌

表十二之二 小細胞肺癌發生人數之主要特性按性別及醫療機構別分類

特性	合計		男性		女性		醫學中心		非醫學中心	
	N	%	N	%	N	%	N	%	N	%
總個案數	984	100.00	857	100.00	127	100.00	511	100.00	473	100.00
<b>年齡</b>										
00-04 歲	0	0.00	0	0.00	0	0.00	0	0.00	0	0.00
05-09 歲	0	0.00	0	0.00	0	0.00	0	0.00	0	0.00
10-14 歲	0	0.00	0	0.00	0	0.00	0	0.00	0	0.00
15-19 歲	0	0.00	0	0.00	0	0.00	0	0.00	0	0.00
20-24 歲	0	0.00	0	0.00	0	0.00	0	0.00	0	0.00
25-29 歲	0	0.00	0	0.00	0	0.00	0	0.00	0	0.00
30-34 歲	1	0.10	1	0.12	0	0.00	1	0.20	0	0.00
35-39 歲	4	0.41	2	0.23	2	1.57	3	0.59	1	0.21
40-44 歲	7	0.71	5	0.58	2	1.57	3	0.59	4	0.85
45-49 歲	25	2.54	22	2.57	3	2.36	18	3.52	7	1.48
50-54 歲	54	5.49	45	5.25	9	7.09	23	4.50	31	6.55
55-59 歲	118	11.99	105	12.25	13	10.24	63	12.33	55	11.63
60-64 歲	180	18.29	156	18.20	24	18.90	97	18.98	83	17.55
65-69 歲	177	17.99	150	17.50	27	21.26	103	20.16	74	15.64
70-74 歲	164	16.67	146	17.04	18	14.17	90	17.61	74	15.64
75-79 歲	132	13.41	115	13.42	17	13.39	61	11.94	71	15.01
80-84 歲	77	7.83	71	8.28	6	4.72	29	5.68	48	10.15
85 歲以上	45	4.57	39	4.55	6	4.72	20	3.91	25	5.29
<b>臨床期別</b>										
I 期	19	1.93	14	1.63	5	3.94	12	2.35	7	1.48
II 期	15	1.52	14	1.63	1	0.79	8	1.57	7	1.48
III 期	191	19.41	173	20.19	18	14.17	93	18.20	98	20.72
IV 期	751	76.32	651	75.96	100	78.74	394	77.10	357	75.48
不詳	8	0.81	5	0.58	3	2.36	4	0.78	4	0.85
<b>病理期別</b>										
I 期	14	1.42	10	1.17	4	3.15	10	1.96	4	0.85
II 期	6	0.61	5	0.58	1	0.79	5	0.98	1	0.21
III 期	7	0.71	5	0.58	2	1.57	3	0.59	4	0.85
IV 期	237	24.09	206	24.04	31	24.41	146	28.57	91	19.24
不詳 <sup>1</sup>	720	73.17	631	73.63	89	70.08	347	67.91	373	78.86
<b>整併期別<sup>2</sup></b>										
I 期	19	1.93	15	1.75	4	3.15	13	2.54	6	1.27
II 期	15	1.52	13	1.52	2	1.57	8	1.57	7	1.48
III 期	195	19.82	176	20.54	19	14.96	94	18.40	101	21.35
IV 期	751	76.32	651	75.96	100	78.74	394	77.10	357	75.48
不詳	4	0.41	2	0.23	2	1.57	2	0.39	2	0.42

表十二之二 小細胞肺癌發生人數之主要特性按性別及醫療機構別分類(續)

特性	合計		男性		女性		醫學中心		非醫學中心	
	N	%	N	%	N	%	N	%	N	%
總個案數	984	100.00	857	100.00	127	100.00	511	100.00	473	100.00
臨床與病理期別一致性										
Kappa <sup>3</sup>	-									
肺小細胞癌分期系統										
侷限期	150	15.24	137	15.99	13	10.24	80	15.66	70	14.80
廣泛期	456	46.34	399	46.56	57	44.88	245	47.95	211	44.61
不詳	378	38.41	321	37.46	57	44.88	186	36.40	192	40.59
治療方式 <sup>4,5</sup>										
手術	8	0.81	5	0.58	3	2.36	4	0.78	4	0.85
手術合併化療	16	1.63	13	1.52	3	2.36	12	2.35	4	0.85
手術合併化療與放療	7	0.71	7	0.82	0	0.00	3	0.59	4	0.85
化療	245	24.90	208	24.27	37	29.13	127	24.85	118	24.95
放療	55	5.59	49	5.72	6	4.72	20	3.91	35	7.40
同步化療與放療	133	13.52	118	13.77	15	11.81	67	13.11	66	13.95
非同步化療與放療	217	22.05	193	22.52	24	18.90	106	20.74	111	23.47
免疫治療合併化療	75	7.62	65	7.58	10	7.87	51	9.98	24	5.07
免疫治療合併化療與放療	93	9.45	85	9.92	8	6.30	57	11.15	36	7.61
緩和治療	88	8.94	79	9.22	9	7.09	29	5.68	59	12.47
其他治療	47	4.78	35	4.08	12	9.45	35	6.85	12	2.54
組織型態										
侵襲癌										
小細胞癌	984	100.00	857	100.00	127	100.00	511	100.00	473	100.00

註 1：包含未手術、不適用、不清楚或病歷未記載。

註 2：整併期別\* -請參考 109 年度臨床與病理期別(AJCC\_8<sup>th</sup>)之整併流程說明，如圖 1 所示。

註 3：肺小細胞癌個案因接受手術治療少，病理期別不詳者居多，故未進行臨床病理期別一致性分析。

註 4：參考後續治療方式相關表格之附註(p.600)。

註 5：治癒性治療組合所佔比例若小於 0.2%者，則不呈現於報告中。

# 肺癌

表十二之三 小細胞肺癌以外之肺癌發生人數按整併期別<sup>1</sup>及治療方式分類

期別	分析數	手術 <sup>2</sup>		手術合併化療，有/無標靶治療		手術合併化療與放療 <sup>3</sup> ，有/無標靶治療		手術合併標靶治療		手術合併放療與標靶治療		化療		化療合併標靶治療		標靶治療		放療		非同步放療與標靶治療	
		申報數	%	申報數	%	申報數	%	申報數	%	申報數	%	申報數	%	申報數	%	申報數	%	申報數	%	申報數	%
合計	14570	5235	35.93	1150	7.89	311	2.13	243	1.67	50	0.34	974	6.68	337	2.31	2472	16.97	387	2.66	757	5.20
0 期	813	811	99.75	0	0.00	0	0.00	0	0.00	0	0.00	0	0.00	0	0.00	0	0.00	1	0.12	0	0.00
I 期	4924	4230	85.91	522	10.60	15	0.30	24	0.49	0	0.00	2	0.04	1	0.02	6	0.12	77	1.56	2	0.04
II 期	545	93	17.06	318	58.35	32	5.87	15	2.75	0	0.00	7	1.28	1	0.18	2	0.37	30	5.50	0	0.00
IIIA 期	612	51	8.33	194	31.70	144	23.53	22	3.59	4	0.65	23	3.76	2	0.33	14	2.29	27	4.41	1	0.16
IIIB 期	585	4	0.68	43	7.35	64	10.94	22	3.76	2	0.34	61	10.43	8	1.37	69	11.79	27	4.62	3	0.51
IIIC 期	340	1	0.29	6	1.76	15	4.41	4	1.18	2	0.59	38	11.18	2	0.59	32	9.41	19	5.59	4	1.18
IV 期	6668	22	0.33	64	0.96	39	0.58	155	2.32	42	0.63	830	12.45	321	4.81	2343	35.14	200	3.00	746	11.19
不詳	83	23	27.71	3	3.61	2	2.41	1	1.20	0	0.00	13	15.66	2	2.41	6	7.23	6	7.23	1	1.20

表十二之四 小細胞肺癌以外之肺癌 0-49 歲發生人數按整併期別<sup>1</sup>及治療方式分類

期別	分析數	手術 <sup>2</sup>		手術合併化療，有/無標靶治療		手術合併化療與放療 <sup>3</sup> ，有/無標靶治療		手術合併標靶治療		手術合併放療與標靶治療		化療		化療合併標靶治療		標靶治療		放療		非同步放療與標靶治療	
		申報數	%	申報數	%	申報數	%	申報數	%	申報數	%	申報數	%	申報數	%	申報數	%	申報數	%	申報數	%
合計	1517	900	59.33	81	5.34	33	2.18	19	1.25	6	0.40	42	2.77	27	1.78	162	10.68	3	0.20	68	4.48
0 期	241	241	100	0	0.00	0	0.00	0	0.00	0	0.00	0	0.00	0	0.00	0	0.00	0	0.00	0	0.00
I 期	675	643	95.26	29	4.30	0	0.00	3	0.44	0	0.00	0	0.00	0	0.00	0	0.00	0	0.00	0	0.00
II 期	35	4	11.43	25	71.43	4	11.43	0	0.00	0	0.00	0	0.00	0	0.00	0	0.00	0	0.00	0	0.00
IIIA 期	43	1	2.33	15	34.88	16	37.21	1	2.33	1	2.33	1	2.33	0	0.00	2	4.65	0	0.00	0	0.00
IIIB 期	39	1	2.56	3	7.69	6	15.38	3	7.69	0	0.00	3	7.69	0	0.00	2	5.13	0	0.00	0	0.00
IIIC 期	19	0	0.00	1	5.26	2	10.53	1	5.26	1	5.26	3	15.79	0	0.00	0	0.00	0	0.00	0	0.00
IV 期	451	2	0.44	7	1.55	5	1.11	11	2.44	4	0.89	34	7.54	27	5.99	157	34.81	3	0.67	68	15.08
不詳	14	8	57.14	1	7.14	0	0.00	0	0.00	0	0.00	1	7.14	0	0.00	1	7.14	0	0.00	0	0.00

1 「整併期別」定義：請參考(109 年度)臨床與病理期別(AJCC\_8th)之整併流程說明，如圖 1 所示。

2 「手術」定義：外院或申報醫院有進行原發部位手術，且術式編碼為 20-90。

3 「放療」定義：放射治療包含照射原發部位及非原發部位。

表十二之三 小細胞肺癌以外之肺癌發生人數按整併期別<sup>1</sup>及治療方式分類(續)

非同步放療與化療		非同步放療、化療與標靶治療		非同步放療與化療合併免疫治療，有/無標靶治療		同步放療與化療		同步放療與化療與標靶治療		同步放療與化療合併免疫治療，有/無標靶治療		免疫治療		免疫治療合併化療，有/無標靶治療		緩和治療 <sup>4</sup>		未有首次治療申報紀錄 <sup>5</sup>		其他治療 <sup>6</sup>							
申報數	%	申報數	%	申報數	%	申報數	%	申報數	%	申報數	%	申報數	%	申報數	%	申報數	%	申報數	%	申報數	%	申報數	%				
550	3.77	134	0.92	125	0.86	483	3.32	69	0.47	71	0.49	112	0.77	210	1.44	555	3.81	48	0.33	297	2.04						
0	0.00	0	0.00	0	0.00	0	0.00	0	0.00	0	0.00	0	0.00	0	0.00	0	0.00	0	0.00	1	0.12	0	0.00				
3	0.06	0	0.00	0	0.00	3	0.06	0	0.00	0	0.00	0	0.00	1	0.02	5	0.10	5	0.10	28	0.57						
5	0.92	0	0.00	1	0.18	9	1.65	0	0.00	1	0.18	1	0.18	1	0.18	4	0.73	4	0.73	21	3.85						
20	3.27	0	0.00	0	0.00	57	9.31	1	0.16	5	0.82	0	0.00	4	0.65	12	1.96	2	0.33	29	4.74						
31	5.30	2	0.34	6	1.03	140	23.93	11	1.88	24	4.10	4	0.68	7	1.20	23	3.93	1	0.17	33	5.64						
23	6.76	2	0.59	6	1.76	109	32.06	12	3.53	16	4.71	7	2.06	6	1.76	18	5.29	5	1.47	13	3.82						
465	6.97	130	1.95	112	1.68	161	2.41	44	0.66	24	0.36	100	1.50	190	2.85	482	7.23	29	0.43	169	2.53						
3	3.61	0	0.00	0	0.00	4	4.82	1	1.20	1	1.20	0	0.00	1	1.20	11	13.25	1	1.20	4	4.82						

表十二之四 小細胞肺癌以外之肺癌 0-49 歲發生人數按整併期別<sup>1</sup>及治療方式分類(續)

非同步放療與化療		非同步放療、化療與標靶治療		非同步放療與化療合併免疫治療，有/無標靶治療		同步放療與化療		同步放療與化療與標靶治療		同步放療與化療合併免疫治療，有/無標靶治療		免疫治療		免疫治療合併化療，有/無標靶治療		緩和治療 <sup>4</sup>		未有首次治療申報紀錄 <sup>5</sup>		其他治療 <sup>6</sup>					
申報數	%	申報數	%	申報數	%	申報數	%	申報數	%	申報數	%	申報數	%	申報數	%	申報數	%	申報數	%	申報數	%	申報數	%		
41	2.70	14	0.92	18	1.19	37	2.44	7	0.46	4	0.26	4	0.26	23	1.52	8	0.53	0	0.00	20	1.32				
0	0.00	0	0.00	0	0.00	0	0.00	0	0.00	0	0.00	0	0.00	0	0.00	0	0.00	0	0.00	0	0.00	0	0.00		
0	0.00	0	0.00	0	0.00	0	0.00	0	0.00	0	0.00	0	0.00	0	0.00	0	0.00	0	0.00	0	0.00	0	0.00		
0	0.00	0	0.00	0	0.00	1	2.86	0	0.00	0	0.00	0	0.00	0	0.00	0	0.00	0	0.00	0	0.00	1	2.86		
0	0.00	0	0.00	0	0.00	2	4.65	0	0.00	0	0.00	0	0.00	1	2.33	0	0.00	0	0.00	3	6.98				
2	5.13	0	0.00	1	2.56	10	25.64	0	0.00	1	2.56	0	0.00	0	0.00	1	2.56	0	0.00	6	15.38				
0	0.00	0	0.00	0	0.00	7	36.84	1	5.26	0	0.00	0	0.00	0	0.00	1	5.26	0	0.00	2	10.53				
37	8.20	14	3.10	17	3.77	17	3.77	6	1.33	3	0.67	4	0.89	22	4.88	5	1.11	0	0.00	8	1.77				
2	14.29	0	0.00	0	0.00	0	0.00	0	0.00	0	0.00	0	0.00	0	0.00	1	7.14	0	0.00	0	0.00				

4「緩和照護」定義：僅接受緩解或減輕個案症狀所提供之照護(無毒殺或抑制腫瘤功能)，例如繞道手術或疼痛控制等治療。若為緩和性原發部位手術、放療或化療則納入前述治療欄位內分析。

5「未有首次治療申報紀錄」定義：個案於首次療程中未接受任何的治療方式，包括拒絕治療。

6「其他治療」定義：個案於首次療程中接受其他治療組合方式。

# 肺癌

表十二之五 小細胞肺癌以外之肺癌 50-69 歲發生人數按整併期別<sup>1</sup>及治療方式分類

期別	分析數	手術 <sup>2</sup>		手術合併化療，有/無標靶治療		手術合併化療與放療 <sup>3</sup> ，有/無標靶治療		手術合併標靶治療		手術合併放療與標靶治療		化療		化療合併標靶治療		標靶治療		放療		非同步放療與標靶治療	
		申報數	%	申報數	%	申報數	%	申報數	%	申報數	%	申報數	%	申報數	%	申報數	%	申報數	%	申報數	%
合計	7906	3162	39.99	714	9.03	226	2.86	157	1.99	32	0.40	467	5.91	171	2.16	1114	14.09	102	1.29	436	5.51
0 期	484	482	99.59	0	0.00	0	0.00	0	0.00	0	0.00	0	0.00	0	0.00	0	0.00	1	0.21	0	0.00
I 期	2976	2604	87.50	326	10.95	9	0.30	10	0.34	0	0.00	1	0.03	0	0.00	1	0.03	12	0.40	1	0.03
II 期	287	36	12.54	190	66.20	25	8.71	9	3.14	0	0.00	2	0.70	1	0.35	0	0.00	3	1.05	0	0.00
IIIA 期	335	22	6.57	122	36.42	107	31.94	12	3.58	1	0.30	6	1.79	1	0.30	4	1.19	4	1.19	0	0.00
IIIB 期	302	0	0.00	29	9.60	48	15.89	13	4.30	2	0.66	20	6.62	2	0.66	26	8.61	4	1.32	0	0.00
IIIC 期	166	0	0.00	4	2.41	9	5.42	3	1.81	1	0.60	15	9.04	1	0.60	9	5.42	4	2.41	1	0.60
IV 期	3322	10	0.30	41	1.23	26	0.78	110	3.31	28	0.84	419	12.61	165	4.97	1071	32.24	72	2.17	433	13.03
不詳	34	8	23.53	2	5.88	2	5.88	0	0.00	0	0.00	4	11.76	1	2.94	3	8.82	2	5.88	1	2.94

表十二之六 小細胞肺癌以外之肺癌 70 歲以上發生人數按整併期別<sup>1</sup>及治療方式分類

期別	分析數	手術 <sup>2</sup>		手術合併化療，有/無標靶治療		手術合併化療與放療 <sup>3</sup> ，有/無標靶治療		手術合併標靶治療		手術合併放療與標靶治療		化療		化療合併標靶治療		標靶治療		放療		非同步放療與標靶治療	
		申報數	%	申報數	%	申報數	%	申報數	%	申報數	%	申報數	%	申報數	%	申報數	%	申報數	%	申報數	%
合計	5147	1173	22.79	355	6.90	52	1.01	67	1.30	12	0.23	465	9.03	139	2.70	1196	23.24	282	5.48	253	4.92
0 期	88	88	100	0	0.00	0	0.00	0	0.00	0	0.00	0	0.00	0	0.00	0	0.00	0	0.00	0	0.00
I 期	1273	983	77.22	167	13.12	6	0.47	11	0.86	0	0.00	1	0.08	1	0.08	5	0.39	65	5.11	1	0.08
II 期	223	53	23.77	103	46.19	3	1.35	6	2.69	0	0.00	5	2.24	0	0.00	2	0.90	27	12.11	0	0.00
IIIA 期	234	28	11.97	57	24.36	21	8.97	9	3.85	2	0.85	16	6.84	1	0.43	8	3.42	23	9.83	1	0.43
IIIB 期	244	3	1.23	11	4.51	10	4.10	6	2.46	0	0.00	38	15.57	6	2.46	41	16.80	23	9.43	3	1.23
IIIC 期	155	1	0.65	1	0.65	4	2.58	0	0.00	0	0.00	20	12.90	1	0.65	23	14.84	15	9.68	3	1.94
IV 期	2895	10	0.35	16	0.55	8	0.28	34	1.17	10	0.35	377	13.02	129	4.46	1115	38.51	125	4.32	245	8.46
不詳	35	7	20.00	0	0.00	0	0.00	1	2.86	0	0.00	8	22.86	1	2.86	2	5.71	4	11.43	0	0.00

1 「整併期別」定義：請參考(109 年度)臨床與病理期別(AJCC\_8th)之整併流程說明，如圖 1 所示。

2 「手術」定義：外院或申報醫院有進行原發部位手術，且術式編碼為 20-90。

3 「放療」定義：放射治療包含照射原發部位及非原發部位。

表十二之五 小細胞肺癌以外之肺癌 50-69 歲發生人數按整併期別<sup>1</sup>及治療方式分類(續)

非同步放療與化療		非同步放療、化療與標靶治療		非同步放療與化療合併免疫治療，有/無標靶治療		同步放療與化療		同步放療與化療與標靶治療		同步放療與化療合併免疫治療，有/無標靶治療		免疫治療		免疫治療合併化療，有/無標靶治療		緩和治療 <sup>4</sup>		未有首次治療申報紀錄 <sup>5</sup>		其他治療 <sup>6</sup>			
申報數	%	申報數	%	申報數	%	申報數	%	申報數	%	申報數	%	申報數	%	申報數	%	申報數	%	申報數	%	申報數	%	申報數	%
306	3.87	85	1.08	85	1.08	312	3.95	46	0.58	52	0.66	51	0.65	124	1.57	101	1.28	8	0.10	155	1.96		
0	0.00	0	0.00	0	0.00	0	0.00	0	0.00	0	0.00	0	0.00	0	0.00	0	0.00	1	0.21	0	0.00		
2	0.07	0	0.00	0	0.00	1	0.03	0	0.00	0	0.00	0	0.00	1	0.03	0	0.00	1	0.03	7	0.24		
0	0.00	0	0.00	0	0.00	5	1.74	0	0.00	0	0.00	0	0.00	0	0.00	0	0.00	1	0.35	15	5.23		
5	1.49	0	0.00	0	0.00	33	9.85	1	0.30	2	0.60	0	0.00	0	0.00	0	0.00	0	0.00	15	4.48		
12	3.97	0	0.00	2	0.66	90	29.80	8	2.65	19	6.29	1	0.33	4	1.32	4	1.32	0	0.00	18	5.96		
13	7.83	0	0.00	6	3.61	66	39.76	9	5.42	13	7.83	2	1.20	1	0.60	0	0.00	1	0.60	8	4.82		
273	8.22	85	2.56	77	2.32	113	3.40	27	0.81	17	0.51	48	1.44	118	3.55	97	2.92	4	0.12	88	2.65		
1	2.94	0	0.00	0	0.00	4	11.76	1	2.94	1	2.94	0	0.00	0	0.00	0	0.00	0	0.00	4	11.76		

表十二之六 小細胞肺癌以外之肺癌 70 歲以上發生人數按整併期別<sup>1</sup>及治療方式分類(續)

非同步放療與化療		非同步放療、化療與標靶治療		非同步放療與化療合併免疫治療，有/無標靶治療		同步放療與化療		同步放療與化療與標靶治療		同步放療與化療合併免疫治療，有/無標靶治療		免疫治療		免疫治療合併化療，有/無標靶治療		緩和治療 <sup>4</sup>		未有首次治療申報紀錄 <sup>5</sup>		其他治療 <sup>6</sup>			
申報數	%	申報數	%	申報數	%	申報數	%	申報數	%	申報數	%	申報數	%	申報數	%	申報數	%	申報數	%	申報數	%	申報數	%
203	3.94	35	0.68	22	0.43	134	2.60	16	0.31	15	0.29	57	1.11	63	1.22	446	8.67	40	0.78	122	2.37		
0	0.00	0	0.00	0	0.00	0	0.00	0	0.00	0	0.00	0	0.00	0	0.00	0	0.00	0	0.00	0	0.00		
1	0.08	0	0.00	0	0.00	2	0.16	0	0.00	0	0.00	0	0.00	0	0.00	5	0.39	4	0.31	21	1.65		
5	2.24	0	0.00	1	0.45	3	1.35	0	0.00	1	0.45	1	0.45	1	0.45	4	1.79	3	1.35	5	2.24		
15	6.41	0	0.00	0	0.00	22	9.40	0	0.00	3	1.28	0	0.00	3	1.28	12	5.13	2	0.85	11	4.70		
17	6.97	2	0.82	3	1.23	40	16.39	3	1.23	4	1.64	3	1.23	3	1.23	18	7.38	1	0.41	9	3.69		
10	6.45	2	1.29	0	0.00	36	23.23	2	1.29	3	1.94	5	3.23	5	3.23	17	10.97	4	2.58	3	1.94		
155	5.35	31	1.07	18	0.62	31	1.07	11	0.38	4	0.14	48	1.66	50	1.73	380	13.13	25	0.86	73	2.52		
0	0.00	0	0.00	0	0.00	0	0.00	0	0.00	0	0.00	0	0.00	1	2.86	10	28.57	1	2.86	0	0.00		

4「緩和照護」定義：僅接受緩解或減輕個案症狀所提供之照護(無毒殺或抑制腫瘤功能)，例如繞道手術或疼痛控制等治療。若為緩和性原發部位手術、放療或化療則納入前述治療欄位內分析。

5「未有首次治療申報紀錄」定義：個案於首次療程中未接受任何的治療方式，包括拒絕治療。

6「其他治療」定義：個案於首次療程中接受其他治療組合方式。

# 肺癌

表十二之七 小細胞肺癌發生人數按肺小細胞癌的分期系統及治療方式分類

期別	分析數	手術 <sup>1</sup>		手術合併化療		手術合併化療與放療		化療		放療		同步化療與放療		非同步化療與放療		免疫治療合併化療		免疫治療合併化療與放療		緩和治療 <sup>2</sup>		其他治療 <sup>3</sup>	
		申報數	%	申報數	%	申報數	%	申報數	%	申報數	%	申報數	%	申報數	%	申報數	%	申報數	%	申報數	%	申報數	%
合計	984	8	0.81	16	1.63	7	0.71	245	24.90	55	5.59	133	13.52	217	22.05	75	7.62	93	9.45	88	8.94	47	4.78
局限期	150	2	1.33	6	4.00	2	1.33	18	12.00	8	5.33	56	37.33	22	14.67	6	4.00	20	13.33	7	4.67	3	2.00
廣泛期	456	0	0.00	0	0.00	1	0.22	135	29.61	24	5.26	36	7.89	114	25.00	44	9.65	42	9.21	42	9.21	18	3.95
不詳	378	6	1.59	10	2.65	4	1.06	92	24.34	23	6.08	41	10.85	81	21.43	25	6.61	31	8.20	39	10.32	26	6.88

表十二之八 小細胞肺癌發生人數按整併期別<sup>4</sup>及治療方式分類

期別	分析數	手術 <sup>1</sup>		手術合併化療		手術合併化療與放療		化療		放療		同步化療與放療		非同步化療與放療		免疫治療合併化療		免疫治療合併化療與放療		緩和治療 <sup>2</sup>		其他治療 <sup>4</sup>	
		申報數	%	申報數	%	申報數	%	申報數	%	申報數	%	申報數	%	申報數	%	申報數	%	申報數	%	申報數	%	申報數	%
合計	984	8	0.81	16	1.63	7	0.71	245	24.90	55	5.59	133	13.52	217	22.05	75	7.62	93	9.45	88	8.94	47	4.78
I 期	19	7	36.84	6	31.58	1	5.26	0	0.00	3	15.79	0	0.00	1	5.26	0	0.00	0	0.00	0	0.00	1	5.26
II 期	15	0	0.00	3	20.00	2	13.33	2	13.33	1	6.67	1	6.67	2	13.33	0	0.00	1	6.67	1	6.67	2	13.33
III 期	195	0	0.00	7	3.59	1	0.51	27	13.85	9	4.62	74	37.95	30	15.38	4	2.05	27	13.85	12	6.15	4	2.05
IV 期	751	1	0.13	0	0.00	3	0.40	215	28.63	42	5.59	57	7.59	184	24.50	71	9.45	63	8.39	75	9.99	40	5.33
不詳	4	0	0.00	0	0.00	0	0.00	1	25.00	0	0.00	1	25.00	0	0.00	0	0.00	2	50.00	0	0.00	0	0.00

1 「手術」定義：外院或申報醫院有進行原發部位手術，且術式編碼為 20-90。

2 「緩和照護」定義：僅接受緩解或減輕個案症狀所提供之照護(無毒殺或抑制腫瘤功能)，例如繞道手術或疼痛控制等治療。若為緩和性原發部位手術、放療或化療則納入前述治療欄位內分析。

3 「其他治療」定義：個案於首次療程中接受其他治療組合方式。

4 「整併期別」定義：請參考(109 年度)臨床與病理期別(AJCC\_8th)之整併流程說明，如圖 1 所示。



## Lung

### C340–C349

(Except for M9727, 9732, 9741-9742, 9762-9809, 9832, 9840-9931, 9945-9946, 9950-9968, and 9975-9993)

#### Codes

00 None; no surgery of primary site; autopsy ONLY

19 Local tumor destruction or excision, NOS

**Unknown whether a specimen was sent to pathology for surgical events coded 19 (used principally for cases diagnosed prior to January 1, 2003)**

15 Local tumor destruction, NOS

12 Laser ablation or cryosurgery

13 Electrocautery; fulguration (includes use of hot forceps for tumor destruction)

**No specimen sent to pathology from surgical events 12-13 and 15**

[SEER Note: Assign code 15 for radiofrequency ablation (RFA).]

20 Excision or resection of less than one lobe, NOS

23 Excision, NOS

24 Laser excision

25 Bronchial sleeve resection ONLY

21 Wedge resection

22 Segmental resection, including lingulectomy

**Specimen sent to pathology from surgical events 20–25**

30 Resection of [at least one] lobe or bilobectomy, but less than the whole lung (partial pneumonectomy, NOS)

33 Lobectomy WITH mediastinal lymph node dissection

The lymph node dissection should also be coded under Scope of Regional Lymph Node Surgery

[SEER Note: Assign code 30 when lymph node dissection is not performed, but lymph nodes are obtained as part of the lobectomy specimen.]

45 Lobe or bilobectomy extended, NOS

46 WITH chest wall

47 WITH pericardium

48 WITH diaphragm

55 Pneumonectomy, NOS

[SEER Note: Code 55 includes the following procedures: complete pneumonectomy, sleeve pneumonectomy, standard pneumonectomy, total pneumonectomy, resection of whole lung]

56 WITH mediastinal lymph node dissection (radical pneumonectomy)

The lymph node dissection should also be coded under Scope of Regional Lymph Node Surgery

65 Extended pneumonectomy

66 Extended pneumonectomy plus pleura or diaphragm

70 Extended radical pneumonectomy

The lymph node dissection should also be coded under Scope of Regional Lymph Node Surgery

[SEER Note: An extended radical pneumonectomy is a radical pneumonectomy (including removal of mediastinal nodes) and the removal of other tissues or nodes]

80 Resection of lung, NOS

90 Surgery, NOS

99 Unknown if surgery performed; death certificate ONLY

# 乳癌

表十三之一 乳癌發生人數之主要特性按性別及醫療機構別分類

特性	合計		男性		女性		醫學中心		非醫學中心	
	N	%	N	%	N	%	N	%	N	%
總個案數	17371	100.00	55	100.00	17316	100.00	8887	100.00	8484	100.00
年齡										
00-04 歲	0	0.00	0	0.00	0	0.00	0	0.00	0	0.00
05-09 歲	0	0.00	0	0.00	0	0.00	0	0.00	0	0.00
10-14 歲	0	0.00	0	0.00	0	0.00	0	0.00	0	0.00
15-19 歲	2	0.01	0	0.00	2	0.01	0	0.00	2	0.02
20-24 歲	14	0.08	0	0.00	14	0.08	11	0.12	3	0.04
25-29 歲	97	0.56	0	0.00	97	0.56	52	0.59	45	0.53
30-34 歲	268	1.54	0	0.00	268	1.55	139	1.56	129	1.52
35-39 歲	850	4.89	0	0.00	850	4.91	478	5.38	372	4.38
40-44 歲	1719	9.90	4	7.27	1715	9.90	928	10.44	791	9.32
45-49 歲	2591	14.92	2	3.64	2589	14.95	1339	15.07	1252	14.76
50-54 歲	2483	14.29	4	7.27	2479	14.32	1268	14.27	1215	14.32
55-59 歲	2470	14.22	8	14.55	2462	14.22	1268	14.27	1202	14.17
60-64 歲	2428	13.98	11	20.00	2417	13.96	1246	14.02	1182	13.93
65-69 歲	2014	11.59	8	14.55	2006	11.58	982	11.05	1032	12.16
70-74 歲	979	5.64	3	5.45	976	5.64	499	5.61	480	5.66
75-79 歲	717	4.13	6	10.91	711	4.11	349	3.93	368	4.34
80-84 歲	451	2.60	1	1.82	450	2.60	201	2.26	250	2.95
85 歲以上	288	1.66	8	14.55	280	1.62	127	1.43	161	1.90
臨床期別										
0 期	2716	15.64	3	5.45	2713	15.67	1581	17.79	1135	13.38
I 期	4704	27.08	17	30.91	4687	27.07	2436	27.41	2268	26.73
II 期	5750	33.10	22	40.00	5728	33.08	3009	33.86	2741	32.31
III 期	1444	8.31	3	5.45	1441	8.32	653	7.35	791	9.32
IV 期	1300	7.48	6	10.91	1294	7.47	650	7.31	650	7.66
不詳	1457	8.39	4	7.27	1453	8.39	558	6.28	899	10.60
病理期別										
0 期	2765	15.92	3	5.45	2762	15.95	1430	16.09	1335	15.74
I 期	5958	34.30	17	30.91	5941	34.31	3101	34.89	2857	33.68
II 期	4731	27.24	19	34.55	4712	27.21	2387	26.86	2344	27.63
III 期	1420	8.17	7	12.73	1413	8.16	677	7.62	743	8.76
IV 期	618	3.56	4	7.27	614	3.55	327	3.68	291	3.43
不詳 <sup>1</sup>	1879	10.82	5	9.09	1874	10.82	965	10.86	914	10.77
整併期別 <sup>2</sup>										
0 期	2623	15.10	3	5.45	2620	15.13	1368	15.39	1255	14.79
I 期	5480	31.55	16	29.09	5464	31.55	2852	32.09	2628	30.98
II 期	5686	32.73	22	40.00	5664	32.71	2928	32.95	2758	32.51
III 期	2097	12.07	8	14.55	2089	12.06	988	11.12	1109	13.07
IV 期	1344	7.74	6	10.91	1338	7.73	682	7.67	662	7.80
不詳	141	0.81	0	0.00	141	0.81	69	0.78	72	0.85
臨床與病理期別一致性										
Kappa <sup>3</sup>	0.5504									

表十三之一 乳癌發生人數之主要特性按性別及醫療機構別分類

特性	合計		男性		女性		醫學中心		非醫學中心	
	N	%	N	%	N	%	N	%	N	%
總個案數	17371	100.00	55	100.00	17316	100.00	8887	100.00	8484	100.00
治療方式 <sup>4,5</sup>										
乳房保留術合併內分泌治療	569	3.28	1	1.82	568	3.28	291	3.27	278	3.28
乳房保留術合併化療與內分泌治療	145	0.83	0	0.00	145	0.84	73	0.82	72	0.85
乳房保留術合併化療與標靶治療，有/無內分泌治療	127	0.73	0	0.00	127	0.73	73	0.82	54	0.64
乳房保留術合併放療與內分泌治療	3951	22.74	1	1.82	3950	22.81	2015	22.67	1936	22.82
乳房保留術合併化療、放療與內分泌治療	1858	10.70	0	0.00	1858	10.73	863	9.71	995	11.73
乳房保留術合併化療、放療、內分泌治療與標靶治療	606	3.49	0	0.00	606	3.50	295	3.32	311	3.67
乳房保留術	238	1.37	0	0.00	238	1.37	111	1.25	127	1.50
乳房保留術合併化療	77	0.44	0	0.00	77	0.44	30	0.34	47	0.55
乳房保留術合併放療	482	2.77	0	0.00	482	2.78	216	2.43	266	3.14
乳房保留術合併化療與放療	656	3.78	0	0.00	656	3.79	317	3.57	339	4.00
乳房保留術合併化療、放療與標靶治療	448	2.58	0	0.00	448	2.59	248	2.79	200	2.36
乳房切除術合併內分泌治療	1958	11.27	20	36.36	1938	11.19	1127	12.68	831	9.79
乳房切除術合併化療與內分泌治療	968	5.57	7	12.73	961	5.55	499	5.61	469	5.53
乳房切除術合併化療、內分泌治療與標靶治療	366	2.11	3	5.45	363	2.10	212	2.39	154	1.82
乳房切除術合併放療與內分泌治療	166	0.96	2	3.64	164	0.95	81	0.91	85	1.00
乳房切除術合併化療、放療與內分泌治療	992	5.71	8	14.55	984	5.68	474	5.33	518	6.11
乳房切除術合併化療、放療、內分泌治療與標靶治療	270	1.55	2	3.64	268	1.55	140	1.58	130	1.53
乳房切除術	604	3.48	2	3.64	602	3.48	303	3.41	301	3.55
乳房切除術合併化療	420	2.42	0	0.00	420	2.43	216	2.43	204	2.40
乳房切除術合併化療與標靶治療	398	2.29	0	0.00	398	2.30	232	2.61	166	1.96
乳房切除術合併化療與放療	187	1.08	2	3.64	185	1.07	86	0.97	101	1.19
乳房切除術合併化療、放療與標靶治療	234	1.35	0	0.00	234	1.35	112	1.26	122	1.44
化療	114	0.66	0	0.00	114	0.66	54	0.61	60	0.71
化療合併內分泌治療	84	0.48	0	0.00	84	0.49	40	0.45	44	0.52
化療合併標靶治療	272	1.57	2	3.64	270	1.56	150	1.69	122	1.44
內分泌治療	246	1.42	1	1.82	245	1.41	115	1.29	131	1.54
標靶治療合併內分泌治療	269	1.55	1	1.82	268	1.55	145	1.63	124	1.46
緩和治療	23	0.13	0	0.00	23	0.13	8	0.09	15	0.18
未有首次治療申報紀錄	5	0.03	0	0.00	5	0.03	4	0.05	1	0.01
其他治療	638	3.67	3	5.45	635	3.67	357	4.02	281	3.31
組織型態										
原位癌										
管道內癌	2419	90.09	2	66.67	2417	90.12	1259	89.61	1160	90.63
小葉原位癌	79	2.94	0	0.00	79	2.95	48	3.42	31	2.42
乳頭狀原位癌	169	6.29	1	33.33	168	6.26	89	6.33	80	6.25
其他特定上皮癌	14	0.52	0	0.00	14	0.52	8	0.57	6	0.47
非特定上皮癌	4	0.15	0	0.00	4	0.15	1	0.07	3	0.23
侵襲癌										
侵襲性癌，非特定型	12777	87.00	48	92.31	12729	86.98	6497	86.84	6280	87.17
黏液性癌	469	3.19	0	0.00	469	3.20	232	3.10	237	3.29
侵襲性小葉癌	688	4.68	1	1.92	687	4.69	364	4.87	324	4.50
乳房 Paget 氏病	31	0.21	1	1.92	30	0.21	13	0.17	18	0.25
侵襲性乳頭狀癌	297	2.02	0	0.00	297	2.03	143	1.91	154	2.14
化生性癌	83	0.57	1	1.92	82	0.56	41	0.55	42	0.58
其他特定上皮癌	90	0.61	0	0.00	90	0.62	50	0.67	40	0.56
非特定上皮癌	230	1.57	1	1.92	229	1.56	133	1.78	97	1.35
惡性肉瘤	14	0.10	0	0.00	14	0.10	6	0.08	8	0.11
其他惡性腫瘤	7	0.05	0	0.00	7	0.05	3	0.04	4	0.06

註 1：包含未手術、不適用、不清楚或病歷未記載。

註 2：整併期別\* -請參考 109 年度臨床與病理期別(AJCC 8<sup>th</sup>)之整併流程說明，如圖 1 所示。

註 3：計算 Kappa 值時，排除病理期別或臨床期別不詳者。

註 4：參考後續治療方式相關表格之附註(p.604-611)。

註 5：治療性治療組合所佔比例若小於 0.2%者，則不呈現於報告中。

# 乳癌

表十三之二 乳癌發生人數按整併期別<sup>1</sup>及治療方式分類

期別	分析數	乳房保留術 <sup>2</sup> 合併內分泌治療 <sup>3</sup>		乳房保留術合併化療與內分泌治療		乳房保留術合併化療與標靶治療，有/無內分泌治療		乳房保留術合併放療與內分泌治療		乳房保留術合併化療、放療與內分泌治療		乳房保留術合併化療、放療、內分泌治療與標靶治療		乳房保留術合併化療		乳房保留術合併放療		乳房保留術合併化療與放療			
		申報數	%	申報數	%	申報數	%	申報數	%	申報數	%	申報數	%	申報數	%	申報數	%	申報數	%	申報數	%
合計	17371	569	3.28	145	0.83	127	0.73	3951	22.74	1858	10.70	606	3.49	238	1.37	77	0.44	482	2.77	656	3.78
0 期	2623	256	9.76	0	0.00	0	0.00	1189	45.33	0	0.00	1	0.04	86	3.28	0	0.00	298	11.36	1	0.04
IA 期	5305	174	3.28	40	0.75	26	0.49	2105	39.68	494	9.31	161	3.03	54	1.02	16	0.30	155	2.92	213	4.02
IB 期	175	9	5.14	0	0.00	2	1.14	38	21.71	38	21.71	10	5.71	4	2.29	0	0.00	0	0.00	7	4.00
II 期	3	0	0.00	0	0.00	0	0.00	0	0.00	0	0.00	0	0.00	2	66.67	0	0.00	0	0.00	0	0.00
IIA 期	3591	69	1.92	51	1.42	33	0.92	492	13.70	692	19.27	184	5.12	27	0.75	30	0.84	22	0.61	246	6.85
IIB 期	2092	16	0.76	29	1.39	24	1.15	91	4.35	393	18.79	149	7.12	9	0.43	13	0.62	3	0.14	111	5.31
III 期	2097	8	0.38	18	0.86	26	1.24	17	0.81	227	10.82	80	3.81	11	0.52	12	0.57	1	0.05	69	3.29
IV 期	1344	3	0.22	7	0.52	16	1.19	1	0.07	10	0.74	20	1.49	1	0.07	5	0.37	1	0.07	9	0.67
不詳	141	34	24.11	0	0.00	0	0.00	18	12.77	4	2.84	1	0.71	44	31.21	1	0.71	2	1.42	0	0.00

表十三之三 乳癌 0-34 歲發生人數按整併期別<sup>1</sup>及治療方式分類

期別	分析數	乳房保留術 <sup>2</sup> 合併內分泌治療 <sup>3</sup>		乳房保留術合併化療與內分泌治療		乳房保留術合併化療與標靶治療，有/無內分泌治療		乳房保留術合併放療與內分泌治療		乳房保留術合併化療、放療與內分泌治療		乳房保留術合併化療、放療、內分泌治療與標靶治療		乳房保留術合併化療		乳房保留術合併放療		乳房保留術合併化療與放療			
		申報數	%	申報數	%	申報數	%	申報數	%	申報數	%	申報數	%	申報數	%	申報數	%	申報數	%	申報數	%
合計	381	6	1.57	8	2.10	4	1.05	60	15.75	55	14.44	30	7.87	4	1.05	2	0.52	12	3.15	17	4.46
0 期	47	5	10.64	0	0.00	0	0.00	18	38.30	0	0.00	0	0.00	2	4.26	0	0.00	10	21.28	0	0.00
IA 期	101	1	0.99	2	1.98	1	0.99	26	25.74	12	11.88	6	5.94	1	0.99	0	0.00	2	1.98	10	9.90
IB 期	6	0	0.00	0	0.00	0	0.00	1	16.67	1	16.67	2	33.33	0	0.00	0	0.00	0	0.00	0	0.00
II 期	0	0	0.00	0	0.00	0	0.00	0	0.00	0	0.00	0	0.00	0	0.00	0	0.00	0	0.00	0	0.00
IIA 期	82	0	0.00	2	2.44	1	1.22	12	14.63	20	24.39	8	9.76	1	1.22	1	1.22	0	0.00	4	4.88
IIB 期	76	0	0.00	2	2.63	2	2.63	2	2.63	17	22.37	11	14.47	0	0.00	1	1.32	0	0.00	2	2.63
III 期	50	0	0.00	2	4.00	0	0.00	1	2.00	3	6.00	3	6.00	0	0.00	0	0.00	0	0.00	1	2.00
IV 期	19	0	0.00	0	0.00	0	0.00	0	0.00	2	10.53	0	0.00	0	0.00	0	0.00	0	0.00	0	0.00
不詳	0	0	0.00	0	0.00	0	0.00	0	0.00	0	0.00	0	0.00	0	0.00	0	0.00	0	0.00	0	0.00

1 「整併期別」定義：請參考(109 年度)臨床與病理期別(AJCC\_8th)之整併流程說明，如圖 1 所示。

2 「乳房保留術」定義：針對原發部位進行手術治療且術式編碼為 20-24。術式編碼詳見 p.612。

3 「內分泌治療」定義：個案於首次療程中接受內分泌(荷爾蒙)治療且編碼為 01。

表十三之二 乳癌發生人數按整併期別<sup>1</sup>及治療方式分類(續)

乳房保留術 合併化療、 放療與 標靶治療		乳房切除術 <sup>4</sup> 合併 內分泌治療		乳房切除術 合併化療與 內分泌治療		乳房切除術 合併化療、 內分泌治療 與標靶治療 <sup>1</sup>		乳房切除術 合併放療與 內分泌治療		乳房切除術 合併化療、 放療與 內分泌治療		乳房切除術 合併化療、 放療、 內分泌治療 與標靶治療		乳房切除術 合併化療		乳房切除術 合併化療 與標靶治療		乳房切除術 合併化療與 放療							
申報數	%	申報數	%	申報數	%	申報數	%	申報數	%	申報數	%	申報數	%	申報數	%	申報數	%	申報數	%	申報數	%				
448	2.58	1958	11.27	968	5.57	366	2.11	166	0.96	992	5.71	270	1.55	604	3.48	420	2.42	398	2.29	187	1.08				
0	0.00	448	17.08	0	0.00	0	0.00	8	0.30	0	0.00	0	0.00	300	11.44	0	0.00	2	0.08	0	0.00				
108	2.04	935	17.62	235	4.43	73	1.38	23	0.43	13	0.25	5	0.09	180	3.39	121	2.28	85	1.60	6	0.11				
3	1.71	17	9.71	17	9.71	5	2.86	1	0.57	8	4.57	6	3.43	2	1.14	0	0.00	1	0.57	2	1.14				
0	0.00	0	0.00	0	0.00	0	0.00	0	0.00	0	0.00	0	0.00	1	33.33	0	0.00	0	0.00	0	0.00				
134	3.73	381	10.61	414	11.53	119	3.31	33	0.92	106	2.95	28	0.78	61	1.70	157	4.37	114	3.17	23	0.64				
111	5.31	100	4.78	206	9.85	74	3.54	53	2.53	272	13.00	69	3.30	21	1.00	62	2.96	62	2.96	45	2.15				
70	3.34	65	3.10	71	3.39	55	2.62	45	2.15	563	26.85	138	6.58	28	1.34	61	2.91	77	3.67	96	4.58				
20	1.49	7	0.52	24	1.79	40	2.98	3	0.22	26	1.93	24	1.79	4	0.30	17	1.26	55	4.09	14	1.04				
2	1.42	5	3.55	1	0.71	0	0.00	0	0.00	4	2.84	0	0.00	7	4.96	2	1.42	2	1.42	1	0.71				

表十三之三 乳癌 0-34 歲發生人數按整併期別<sup>1</sup>及治療方式分類(續)

乳房保留術 合併化療、 放療與 標靶治療		乳房切除術 <sup>4</sup> 合併 內分泌治療		乳房切除術 合併化療與 內分泌治療		乳房切除術 合併化療、 內分泌治療 與標靶治療 <sup>1</sup>		乳房切除術 合併放療與 內分泌治療		乳房切除術 合併化療、 放療、 內分泌治療 與標靶治療		乳房切除術 合併化療		乳房切除術 合併化療 與標靶治療		乳房切除術 合併化療與 放療							
申報數	%	申報數	%	申報數	%	申報數	%	申報數	%	申報數	%	申報數	%	申報數	%	申報數	%	申報數	%				
13	3.41	27	7.09	22	5.77	15	3.94	5	1.31	32	8.40	6	1.57	9	2.36	7	1.84	5	1.31	5	1.31		
0	0.00	8	17.02	0	0.00	0	0.00	0	0.00	0	0.00	0	0.00	4	8.51	0	0.00	0	0.00	0	0.00		
3	2.97	14	13.86	6	5.94	6	5.94	3	2.97	1	0.99	0	0.00	5	4.95	1	0.99	0	0.00	0	0.00		
0	0.00	0	0.00	0	0.00	0	0.00	0	0.00	1	16.67	0	0.00	0	0.00	0	0.00	0	0.00	1	16.67		
0	0.00	0	0.00	0	0.00	0	0.00	0	0.00	0	0.00	0	0.00	0	0.00	0	0.00	0	0.00	0	0.00		
2	2.44	5	6.10	8	9.76	3	3.66	0	0.00	1	1.22	2	2.44	0	0.00	4	4.88	3	3.66	1	1.22		
5	6.58	0	0.00	7	9.21	2	2.63	1	1.32	9	11.84	2	2.63	0	0.00	2	2.63	0	0.00	1	1.32		
2	4.00	0	0.00	1	2.00	1	2.00	1	2.00	18	36.00	2	4.00	0	0.00	0	0.00	2	4.00	2	4.00		
1	5.26	0	0.00	0	0.00	3	15.79	0	0.00	2	10.53	0	0.00	0	0.00	0	0.00	0	0.00	0	0.00		
0	0.00	0	0.00	0	0.00	0	0.00	0	0.00	0	0.00	0	0.00	0	0.00	0	0.00	0	0.00	0	0.00		

4 「乳房切除術」定義：針對原發部位進行手術治療且術式編碼為 30-80。術式編碼詳見 p.612。

表十三之二 乳癌發生人數按整併期別<sup>1</sup>及治療方式分類(續)

乳房切除術 合併化療、 放療與 標靶治療	化療		化療 合併 內分泌治療		化療 合併 標靶治療		內分泌治療		標靶治療合併 內分泌治療		緩和治療 <sup>5</sup>		未有 首次治療 申報紀錄 <sup>6</sup>		其他治療 <sup>7</sup>			
	申報數	%	申報數	%	申報數	%	申報數	%	申報數	%	申報數	%	申報數	%	申報數	%		
	234	1.35	114	0.66	84	0.48	272	1.57	246	1.42	269	1.55	23	0.13	5	0.03	638	3.67
	0	0.00	1	0.04	0	0.00	0	0.00	21	0.80	0	0.00	0	0.00	3	0.11	9	0.34
	4	0.08	2	0.04	2	0.04	2	0.04	32	0.60	2	0.04	0	0.00	0	0.00	39	0.74
	3	1.71	0	0.00	0	0.00	0	0.00	0	0.00	0	0.00	0	0.00	0	0.00	2	1.14
	0	0.00	0	0.00	0	0.00	0	0.00	0	0.00	0	0.00	0	0.00	0	0.00	0	0.00
	26	0.72	4	0.11	8	0.22	4	0.11	60	1.67	2	0.06	0	0.00	0	0.00	71	1.98
	56	2.68	9	0.43	5	0.24	15	0.72	26	1.24	2	0.10	0	0.00	0	0.00	66	3.15
	115	5.48	25	1.19	12	0.57	31	1.48	50	2.38	10	0.48	4	0.19	1	0.05	111	5.29
	30	2.23	71	5.28	57	4.24	219	16.29	53	3.94	253	18.82	16	1.19	1	0.07	337	25.07
	0	0.00	2	1.42	0	0.00	1	0.71	4	2.84	0	0.00	3	2.13	0	0.00	3	2.13

表十三之三 乳癌 0-34 歲發生人數按整併期別<sup>1</sup>及治療方式分類(續)

乳房切除術 合併化療、 放療與 標靶治療	化療		化療 合併 內分泌治療		化療 合併 標靶治療		內分泌治療		標靶治療合併 內分泌治療		緩和治療 <sup>5</sup>		未有 首次治療 申報紀錄 <sup>6</sup>		其他治療 <sup>7</sup>			
	申報數	%	申報數	%	申報數	%	申報數	%	申報數	%	申報數	%	申報數	%	申報數	%		
	5	1.31	3	0.79	1	0.26	7	1.84	0	0.00	0	0.00	0	0.00	0	0.00	21	5.51
	0	0.00	0	0.00	0	0.00	0	0.00	0	0.00	0	0.00	0	0.00	0	0.00	0	0.00
	1	0.99	0	0.00	0	0.00	0	0.00	0	0.00	0	0.00	0	0.00	0	0.00	0	0.00
	0	0.00	0	0.00	0	0.00	0	0.00	0	0.00	0	0.00	0	0.00	0	0.00	0	0.00
	0	0.00	0	0.00	0	0.00	0	0.00	0	0.00	0	0.00	0	0.00	0	0.00	0	0.00
	0	0.00	0	0.00	0	0.00	0	0.00	0	0.00	0	0.00	0	0.00	0	0.00	4	4.88
	1	1.32	0	0.00	1	1.32	2	2.63	0	0.00	0	0.00	0	0.00	0	0.00	6	7.89
	2	4.00	2	4.00	0	0.00	0	0.00	0	0.00	0	0.00	0	0.00	0	0.00	7	14.00
	1	5.26	1	5.26	0	0.00	5	26.32	0	0.00	0	0.00	0	0.00	0	0.00	4	21.05
	0	0.00	0	0.00	0	0.00	0	0.00	0	0.00	0	0.00	0	0.00	0	0.00	0	0.00

5「緩和照護」定義：僅接受緩解或減輕個案症狀所提供之照護(無毒殺或抑制腫瘤功能)，例如繞道手術或疼痛控制等治療。若為緩和性原發部位手術、放療或化療則納入前述治療欄位內分析。

6「未有首次治療申報紀錄」定義：個案於首次療程中未接受任何的治療方式，包括拒絕治療。

7「其他治療」定義：個案於首次療程中接受其他治療組合方式。

# 乳癌

表十三之四 乳癌 35-49 歲發生人數按整併期別<sup>1</sup>及治療方式分類

期別	分析數	乳房保留術 <sup>2</sup> 合併內分泌治療 <sup>3</sup>		乳房保留術合併化療與內分泌治療		乳房保留術合併化療與標靶治療，有/無內分泌治療		乳房保留術合併放療與內分泌治療		乳房保留術合併化療、放療與內分泌治療		乳房保留術合併化療、放療、內分泌治療與標靶治療		乳房保留術合併化療		乳房保留術合併放療		乳房保留術合併化療與放療			
		申報數	%	申報數	%	申報數	%	申報數	%	申報數	%	申報數	%	申報數	%	申報數	%	申報數	%	申報數	%
合計	5160	114	2.21	44	0.85	25	0.48	1299	25.17	750	14.53	260	5.04	65	1.26	18	0.35	120	2.33	215	4.17
0 期	843	68	8.07	0	0.00	0	0.00	435	51.60	0	0.00	1	0.12	24	2.85	0	0.00	79	9.37	0	0.00
IA 期	1542	20	1.30	16	1.04	5	0.32	651	42.22	182	11.80	59	3.83	10	0.65	2	0.13	37	2.40	65	4.22
IB 期	59	0	0.00	0	0.00	0	0.00	13	22.03	17	28.81	4	6.78	1	1.69	0	0.00	0	0.00	1	1.69
II 期	1	0	0.00	0	0.00	0	0.00	0	0.00	0	0.00	0	0.00	1	100.00	0	0.00	0	0.00	0	0.00
IIA 期	1096	7	0.64	15	1.37	5	0.46	164	14.96	274	25.00	85	7.76	7	0.64	8	0.73	4	0.36	87	7.94
IIB 期	687	1	0.15	10	1.46	7	1.02	29	4.22	175	25.47	73	10.63	2	0.29	2	0.29	0	0.00	30	4.37
III 期	617	0	0.00	1	0.16	5	0.81	1	0.16	96	15.56	32	5.19	4	0.65	4	0.65	0	0.00	29	4.70
IV 期	264	3	1.14	2	0.76	3	1.14	1	0.38	6	2.27	6	2.27	0	0.00	2	0.76	0	0.00	3	1.14
不詳	51	15	29.41	0	0.00	0	0.00	5	9.80	0	0.00	0	0.00	16	31.37	0	0.00	0	0.00	0	0.00

表十三之五 乳癌 50-69 歲發生人數按整併期別<sup>1</sup>及治療方式分類

期別	分析數	乳房保留術 <sup>2</sup> 合併內分泌治療 <sup>3</sup>		乳房保留術合併化療與內分泌治療		乳房保留術合併化療與標靶治療，有/無內分泌治療		乳房保留術合併放療與內分泌治療		乳房保留術合併化療、放療與內分泌治療		乳房保留術合併化療、放療、內分泌治療與標靶治療		乳房保留術合併化療		乳房保留術合併放療		乳房保留術合併化療與放療			
		申報數	%	申報數	%	申報數	%	申報數	%	申報數	%	申報數	%	申報數	%	申報數	%	申報數	%	申報數	%
合計	9395	246	2.62	80	0.85	84	0.89	2258	24.03	988	10.52	303	3.23	136	1.45	42	0.45	316	3.36	373	3.97
0 期	1528	142	9.29	0	0.00	0	0.00	690	45.16	0	0.00	0	0.00	52	3.40	0	0.00	196	12.83	1	0.07
IA 期	3065	64	2.09	18	0.59	18	0.59	1278	41.70	285	9.30	93	3.03	32	1.04	9	0.29	103	3.36	128	4.18
IB 期	91	6	6.59	0	0.00	2	2.20	20	21.98	20	21.98	4	4.40	3	3.30	0	0.00	0	0.00	4	4.40
II 期	2	0	0.00	0	0.00	0	0.00	0	0.00	0	0.00	0	0.00	1	50.00	0	0.00	0	0.00	0	0.00
IIA 期	1808	17	0.94	30	1.66	24	1.33	226	12.50	369	20.41	87	4.81	16	0.88	14	0.77	13	0.72	132	7.30
IIB 期	1011	4	0.40	15	1.48	12	1.19	34	3.36	187	18.50	60	5.93	5	0.49	10	0.99	1	0.10	70	6.92
III 期	1043	4	0.38	13	1.25	16	1.53	3	0.29	121	11.60	44	4.22	3	0.29	6	0.58	1	0.10	33	3.16
IV 期	780	0	0.00	4	0.51	12	1.54	0	0.00	2	0.26	14	1.79	0	0.00	3	0.38	1	0.13	5	0.64
不詳	67	9	13.43	0	0.00	0	0.00	7	10.45	4	5.97	1	1.49	24	35.82	0	0.00	1	1.49	0	0.00

1 「整併期別」定義：請參考(109 年度)臨床與病理期別(AJCC\_8th)之整併流程說明，如圖 1 所示。

2 「乳房保留術」定義：針對原發部位進行手術治療且術式編碼為 20-24。術式編碼詳見 p.612。

3 「內分泌治療」定義：個案於首次療程中接受內分泌(荷爾蒙)治療且編碼為 01。

表十三之四 乳癌 35-49 歲發生人數按整併期別<sup>1</sup>及治療方式分類(續)

乳房保留術 合併化療、 放療與 標靶治療		乳房切除術 <sup>4</sup> 合併 內分泌治療		乳房切除術 合併化療與 內分泌治療		乳房切除術 合併化療、 內分泌治療 與標靶治療 <sup>1</sup>		乳房切除術 合併放療與 內分泌治療		乳房切除術 合併化療、 放療與 內分泌治療		乳房切除術 合併化療、 放療、 內分泌治療 與標靶治療		乳房切除術 合併化療		乳房切除術 合併化療 與標靶治療		乳房切除術 合併化療與 放療			
申報數	%	申報數	%	申報數	%	申報數	%	申報數	%	申報數	%	申報數	%	申報數	%	申報數	%	申報數	%	申報數	%
136	2.64	480	9.30	315	6.10	103	2.00	31	0.60	372	7.21	102	1.98	122	2.36	78	1.51	92	1.78	40	0.78
0	0.00	149	17.67	0	0.00	0	0.00	6	0.71	0	0.00	0	0.00	71	8.42	0	0.00	1	0.12	0	0.00
29	1.88	244	15.82	78	5.06	23	1.49	6	0.39	4	0.26	2	0.13	42	2.72	24	1.56	25	1.62	4	0.26
0	0.00	2	3.39	10	16.95	0	0.00	1	1.69	4	6.78	2	3.39	0	0.00	0	0.00	0	0.00	1	1.69
0	0.00	0	0.00	0	0.00	0	0.00	0	0.00	0	0.00	0	0.00	0	0.00	0	0.00	0	0.00	0	0.00
39	3.56	65	5.93	135	12.32	41	3.74	8	0.73	44	4.01	8	0.73	4	0.36	33	3.01	20	1.82	6	0.55
40	5.82	8	1.16	65	9.46	21	3.06	10	1.46	107	15.57	26	3.78	1	0.15	7	1.02	14	2.04	12	1.75
23	3.73	7	1.13	20	3.24	11	1.78	0	0.00	200	32.41	58	9.40	2	0.32	13	2.11	21	3.40	15	2.43
3	1.14	1	0.38	7	2.65	7	2.65	0	0.00	10	3.79	6	2.27	0	0.00	1	0.38	11	4.17	2	0.76
2	3.92	4	7.84	0	0.00	0	0.00	0	0.00	3	5.88	0	0.00	2	3.92	0	0.00	0	0.00	0	0.00

表十三之五 乳癌 50-69 歲發生人數按整併期別<sup>1</sup>及治療方式分類(續)

乳房保留術 合併化療、 放療與 標靶治療		乳房切除術 <sup>4</sup> 合併 內分泌治療		乳房切除術 合併化療與 內分泌治療		乳房切除術 合併化療、 內分泌治療 與標靶治療 <sup>1</sup>		乳房切除術 合併放療與 內分泌治療		乳房切除術 合併化療、 放療、 內分泌治療 與標靶治療		乳房切除術 合併化療		乳房切除術 合併化療 與標靶治療		乳房切除術 合併化療與 放療					
申報數	%	申報數	%	申報數	%	申報數	%	申報數	%	申報數	%	申報數	%	申報數	%	申報數	%	申報數	%		
280	2.98	905	9.63	537	5.72	210	2.24	59	0.63	503	5.35	144	1.53	337	3.59	253	2.69	245	2.61	113	1.20
0	0.00	240	15.71	0	0.00	0	0.00	2	0.13	0	0.00	0	0.00	191	12.50	0	0.00	1	0.07	0	0.00
74	2.41	491	16.02	136	4.44	40	1.31	13	0.42	8	0.26	3	0.10	99	3.23	73	2.38	57	1.86	2	0.07
3	3.30	10	10.99	5	5.49	5	5.49	0	0.00	1	1.10	4	4.40	1	1.10	0	0.00	1	1.10	0	0.00
0	0.00	0	0.00	0	0.00	0	0.00	0	0.00	0	0.00	0	0.00	1	50.00	0	0.00	0	0.00	0	0.00
86	4.76	136	7.52	237	13.11	64	3.54	12	0.66	56	3.10	16	0.88	20	1.11	91	5.03	71	3.93	15	0.83
60	5.93	19	1.88	110	10.88	45	4.45	17	1.68	135	13.35	34	3.36	9	0.89	39	3.86	36	3.56	31	3.07
43	4.12	7	0.67	32	3.07	30	2.88	14	1.34	290	27.80	69	6.62	9	0.86	34	3.26	38	3.64	55	5.27
14	1.79	1	0.13	16	2.05	26	3.33	1	0.13	12	1.54	18	2.31	2	0.26	14	1.79	39	5.00	9	1.15
0	0.00	1	1.49	1	1.49	0	0.00	0	0.00	1	1.49	0	0.00	5	7.46	2	2.99	2	2.99	1	1.49

4 「乳房切除術」定義：針對原發部位進行手術治療且術式編碼為 30-80。術式編碼詳見 p.612。



表十三之四 乳癌 35-49 歲發生人數按整併期別<sup>1</sup>及治療方式分類(續)

乳房切除術 合併化療、 放療與 標靶治療	化療		化療 合併 內分泌治療		化療 合併 標靶治療		內分泌治療		標靶治療合併 內分泌治療		緩和治療 <sup>5</sup>		未有 首次治療 申報紀錄 <sup>6</sup>		其他治療 <sup>7</sup>			
	申報數	%	申報數	%	申報數	%	申報數	%	申報數	%	申報數	%	申報數	%	申報數	%		
	60	1.16	21	0.41	22	0.43	54	1.05	27	0.52	33	0.64	1	0.02	0	0.00	161	3.12
	0	0.00	0	0.00	0	0.00	0	0.00	5	0.59	0	0.00	0	0.00	0	0.00	4	0.47
	0	0.00	0	0.00	0	0.00	1	0.06	2	0.13	0	0.00	0	0.00	0	0.00	11	0.71
	2	3.39	0	0.00	0	0.00	0	0.00	0	0.00	0	0.00	0	0.00	0	0.00	1	1.69
	0	0.00	0	0.00	0	0.00	0	0.00	0	0.00	0	0.00	0	0.00	0	0.00	0	0.00
	7	0.64	1	0.09	2	0.18	0	0.00	3	0.27	0	0.00	0	0.00	0	0.00	24	2.19
	16	2.33	3	0.44	1	0.15	1	0.15	2	0.29	1	0.15	0	0.00	0	0.00	23	3.35
	29	4.70	3	0.49	6	0.97	7	1.13	2	0.32	0	0.00	0	0.00	0	0.00	28	4.54
	6	2.27	14	5.30	13	4.92	44	16.67	12	4.55	32	12.12	1	0.38	0	0.00	68	25.76
	0	0.00	0	0.00	0	0.00	1	1.96	1	1.96	0	0.00	0	0.00	0	0.00	2	3.92

表十三之五 乳癌 50-69 歲發生人數按整併期別<sup>1</sup>及治療方式分類(續)

乳房切除術 合併化療、 放療與 標靶治療	化療		化療 合併 內分泌治療		化療 合併 標靶治療		內分泌治療		標靶治療合併 內分泌治療		緩和治療 <sup>5</sup>		未有 首次治療 申報紀錄 <sup>6</sup>		其他治療 <sup>7</sup>			
	申報數	%	申報數	%	申報數	%	申報數	%	申報數	%	申報數	%	申報數	%	申報數	%		
	145	1.54	65	0.69	40	0.43	164	1.75	69	0.73	158	1.68	15	0.16	3	0.03	324	3.45
	0	0.00	0	0.00	0	0.00	0	0.00	6	0.39	0	0.00	0	0.00	3	0.20	4	0.26
	3	0.10	2	0.07	2	0.07	0	0.00	7	0.23	2	0.07	0	0.00	0	0.00	25	0.82
	1	1.10	0	0.00	0	0.00	0	0.00	0	0.00	0	0.00	0	0.00	0	0.00	1	1.10
	0	0.00	0	0.00	0	0.00	0	0.00	0	0.00	0	0.00	0	0.00	0	0.00	0	0.00
	17	0.94	2	0.11	4	0.22	4	0.22	14	0.77	0	0.00	0	0.00	0	0.00	35	1.94
	31	3.07	5	0.49	1	0.10	11	1.09	4	0.40	1	0.10	0	0.00	0	0.00	25	2.47
	74	7.09	12	1.15	3	0.29	16	1.53	16	1.53	7	0.67	4	0.38	0	0.00	46	4.41
	19	2.44	43	5.51	30	3.85	133	17.05	19	2.44	148	18.97	8	1.03	0	0.00	187	23.97
	0	0.00	1	1.49	0	0.00	0	0.00	3	4.48	0	0.00	3	4.48	0	0.00	1	1.49

5「緩和照護」定義：僅接受緩解或減輕個案症狀所提供之照護(無毒殺或抑制腫瘤功能)，例如繞道手術或疼痛控制等治療。若為緩和性原發部位手術、放療或化療則納入前述治療欄位內分析。

6「未有首次治療申報紀錄」定義：個案於首次療程中未接受任何的治療方式，包括拒絕治療。

7「其他治療」定義：個案於首次療程中接受其他治療組合方式。

# 乳癌

表十三之六 乳癌 70 歲以上發生人數按整併期別<sup>1</sup>及治療方式分類

期別	分析數	乳房保留術 <sup>2</sup> 合併內分泌治療 <sup>3</sup>		乳房保留術合併化療與內分泌治療		乳房保留術合併化療與標靶治療，有/無內分泌治療		乳房保留術合併放療與內分泌治療		乳房保留術合併化療、放療與內分泌治療		乳房保留術合併化療、放療、內分泌治療與標靶治療		乳房保留術合併化療		乳房保留術合併放療		乳房保留術合併化療與放療			
		申報數	%	申報數	%	申報數	%	申報數	%	申報數	%	申報數	%	申報數	%	申報數	%	申報數	%	申報數	%
合計	2435	203	8.34	13	0.53	14	0.57	334	13.72	65	2.67	13	0.53	33	1.36	15	0.62	34	1.40	51	2.09
0 期	205	41	20.00	0	0.00	0	0.00	46	22.44	0	0.00	0	0.00	8	3.90	0	0.00	13	6.34	0	0.00
IA 期	597	89	14.91	4	0.67	2	0.34	150	25.13	15	2.51	3	0.50	11	1.84	5	0.84	13	2.18	10	1.68
IB 期	19	3	15.79	0	0.00	0	0.00	4	21.05	0	0.00	0	0.00	0	0.00	0	0.00	0	0.00	2	10.53
II 期	0	0	0.00	0	0.00	0	0.00	0	0.00	0	0.00	0	0.00	0	0.00	0	0.00	0	0.00	0	0.00
IIA 期	605	45	7.44	4	0.66	3	0.50	90	14.88	29	4.79	4	0.66	3	0.50	7	1.16	5	0.83	23	3.80
IIB 期	318	11	3.46	2	0.63	3	0.94	26	8.18	14	4.40	5	1.57	2	0.63	0	0.00	2	0.63	9	2.83
III 期	387	4	1.03	2	0.52	5	1.29	12	3.10	7	1.81	1	0.26	4	1.03	2	0.52	0	0.00	6	1.55
IV 期	281	0	0.00	1	0.36	1	0.36	0	0.00	0	0.00	0	0.00	1	0.36	0	0.00	0	0.00	1	0.36
不詳	23	10	43.48	0	0.00	0	0.00	6	26.09	0	0.00	0	0.00	4	17.39	1	4.35	1	4.35	0	0.00

表十三之六 乳癌 70 歲以上發生人數按整併期別<sup>1</sup>及治療方式分類(續)

乳房保留術合併化療、放療與標靶治療		乳房切除術 <sup>4</sup> 合併內分泌治療		乳房切除術合併化療與內分泌治療		乳房切除術合併化療、內分泌治療與標靶治療 <sup>1</sup>		乳房切除術合併放療與內分泌治療		乳房切除術合併化療、放療、內分泌治療與標靶治療		乳房切除術合併化療		乳房切除術合併化療與標靶治療		乳房切除術合併化療與放療					
申報數	%	申報數	%	申報數	%	申報數	%	申報數	%	申報數	%	申報數	%	申報數	%	申報數	%				
19	0.78	546	22.42	94	3.86	38	1.56	71	2.92	85	3.49	18	0.74	136	5.59	82	3.37	56	2.30	29	1.19
0	0.00	51	24.88	0	0.00	0	0.00	0	0.00	0	0.00	34	16.59	0	0.00	0	0.00	0	0.00	0	0.00
2	0.34	186	31.16	15	2.51	4	0.67	1	0.17	0	0.00	34	5.70	23	3.85	3	0.50	0	0.00	0	0.00
0	0.00	5	26.32	2	10.53	0	0.00	0	0.00	2	10.53	0	0.00	1	5.26	0	0.00	0	0.00	0	0.00
0	0.00	0	0.00	0	0.00	0	0.00	0	0.00	0	0.00	0	0.00	0	0.00	0	0.00	0	0.00	0	0.00
7	1.16	175	28.93	34	5.62	11	1.82	13	2.15	5	0.83	2	0.33	37	6.12	29	4.79	20	3.31	1	0.17
6	1.89	73	22.96	24	7.55	6	1.89	25	7.86	21	6.60	7	2.20	11	3.46	14	4.40	12	3.77	1	0.31
2	0.52	51	13.18	18	4.65	13	3.36	30	7.75	55	14.21	9	2.33	17	4.39	14	3.62	16	4.13	24	6.20
2	0.71	5	1.78	1	0.36	4	1.42	2	0.71	2	0.71	0	0.00	2	0.71	2	0.71	5	1.78	3	1.07
0	0.00	0	0.00	0	0.00	0	0.00	0	0.00	0	0.00	0	0.00	0	0.00	0	0.00	0	0.00	0	0.00

1 「整併期別」定義：請參考(109 年度)臨床與病理期別(AJCC\_8th)之整併流程說明，如圖 1 所示。

2 「乳房保留術」定義：針對原發部位進行手術治療且術式編碼為 20-24。術式編碼詳見 p.612。

3 「內分泌治療」定義：個案於首次療程中接受內分泌(荷爾蒙)治療且編碼為 01。

4 「乳房切除術」定義：針對原發部位進行手術治療且術式編碼為 30-80。術式編碼詳見 p.612。

表十三之六 乳癌 70 歲以上發生人數按整併期別<sup>1</sup>及治療方式分類(續)

乳房切除術 合併化療、 放療與 標靶治療		化療		化療 合併 內分泌治療		化療 合併 標靶治療		內分泌治療		標靶治療合併 內分泌治療		緩和治療 <sup>5</sup>		未有 首次治療 申報紀錄 <sup>6</sup>		其他治療 <sup>7</sup>	
申報數	%	申報數	%	申報數	%	申報數	%	申報數	%	申報數	%	申報數	%	申報數	%	申報數	%
24	0.99	25	1.03	21	0.86	47	1.93	150	6.16	78	3.20	7	0.29	2	0.08	132	5.42
0	0.00	1	0.49	0	0.00	0	0.00	10	4.88	0	0.00	0	0.00	0	0.00	1	0.49
0	0.00	0	0.00	0	0.00	1	0.17	23	3.85	0	0.00	0	0.00	0	0.00	3	0.50
0	0.00	0	0.00	0	0.00	0	0.00	0	0.00	0	0.00	0	0.00	0	0.00	0	0.00
0	0.00	0	0.00	0	0.00	0	0.00	0	0.00	0	0.00	0	0.00	0	0.00	0	0.00
2	0.33	1	0.17	2	0.33	0	0.00	43	7.11	2	0.33	0	0.00	0	0.00	8	1.32
8	2.52	1	0.31	2	0.63	1	0.31	20	6.29	0	0.00	0	0.00	0	0.00	12	3.77
10	2.58	8	2.07	3	0.78	8	2.07	32	8.27	3	0.78	0	0.00	1	0.26	30	7.75
4	1.42	13	4.63	14	4.98	37	13.17	22	7.83	73	25.98	7	2.49	1	0.36	78	27.76
0	0.00	1	4.35	0	0.00	0	0.00	0	0.00	0	0.00	0	0.00	0	0.00	0	0.00

5 「緩和照護」定義：僅接受緩解或減輕個案症狀所提供之照護(無毒殺或抑制腫瘤功能)，例如繞道手術或疼痛控制等治療。若為緩和性原發部位手術、放療或化療則納入前述治療欄位內分析。

6 「未有首次治療申報紀錄」定義：個案於首次療程中未接受任何的治療方式，包括拒絕治療。

7 「其他治療」定義：個案於首次療程中接受其他治療組合方式。

## Breast

### C500–C509

(Except for M9727, 9732, 9741-9742, 9762-9809, 9832, 9840-9931, 9945-9946, 9950-9968, and 9975-9993)

#### Codes

00 None; no surgery of primary site; autopsy ONLY

19 Local tumor destruction, NOS

No specimen was sent to pathology for surgical events coded 19 (principally for cases diagnosed prior to January 1, 2003)

20 Partial mastectomy, NOS; less than total mastectomy, NOS

21 Partial mastectomy WITH nipple resection

22 Lumpectomy or excisional biopsy

23 Reexcision of the biopsy site for gross or microscopic residual disease

24 Segmental mastectomy (including wedge resection, quadrantectomy, tylectomy)

Procedures coded 20–24 remove the gross primary tumor and some of the breast tissue (breast-conserving or -preserving). There may be microscopic residual tumor.

[SEER Note: When a patient has a procedure coded to 20-24 (e.g., lumpectomy) with reconstruction, code only the procedure (e.g., lumpectomy, code 22) as the surgery.]

[SEER Note: Assign code 22 when a patient has a lumpectomy and an additional margin excision during the same procedure.]

According to the Commission on Cancer, re-excision of the margins intraoperatively during same surgical event does not require additional resources; it is still 22. Subsequent re-excision of lumpectomy margins during separate surgical event requires additional resources: anesthesia, op room, and surgical staff; it qualifies for code 23.

30 Subcutaneous mastectomy

A subcutaneous mastectomy, also called a nipple sparing mastectomy, is the removal of breast tissue without the nipple and areolar complex or overlying skin. It is performed to facilitate immediate breast reconstruction. Cases coded 30 may be considered to have undergone breast reconstruction.

40 Total (simple) mastectomy

41 WITHOUT removal of uninvolved contralateral breast

43 Reconstruction, NOS

44 Tissue

45 Implant

46 Combined (tissue and implant)

42 WITH removal of uninvolved contralateral breast

47 With Reconstruction, NOS

48 Tissue

49 Implant

75 Combined (tissue and implant)

[SEER Note: "Tissue" for reconstruction is defined as human tissue such as muscle (latissimus dorsi or rectus abdominis) or skin in contrast to artificial prostheses (implants). Placement of a tissue expander at the time of original surgery indicates that reconstruction is planned as part of the first course of treatment.]

[SEER Note: Assign code 43 for a simple mastectomy with tissue expanders and acellular dermal matrix/AlloDerm. The tissue expander indicates preparation for reconstruction. The acellular dermal matrix/AlloDerm is not coded because, while they often accompany an implant procedure, they are not the principle element of reconstructive procedures. The principle elements would be tissue from the patient and/or prosthetics (e.g., gel implants).]

A total (simple) mastectomy removes all breast tissue, the nipple, and areolar complex. An axillary dissection is not done, but sentinel lymph nodes may be removed.

For **single** primaries only, code removal of involved contralateral breast under the data item Surgical Procedure/Other Site.

[**SEER Note:** Example of single primary with removal of involved contralateral breast--Inflammatory carcinoma involving both breasts. Bilateral simple mastectomies. Code Surgery of Primary Site 41 and code Surgical Procedure of Other Site 1.]

If the **contralateral breast** reveals a **second primary**, each breast is abstracted separately. The surgical procedure is coded 41 for the first primary. The surgical code for the contralateral breast is coded to the procedure performed on that site.

[**SEER Note:** Placement of a tissue expander at the time of original surgery means that reconstruction is planned as part of the first course of treatment. When an expander is placed, code the mastectomy and reconstruction.]

Reconstruction that is planned as part of first course treatment is coded 43-49 or 75, regardless of whether it is done at the time of mastectomy or later.

[**SEER Note:** Reconstruction may be done at the same time as the mastectomy or may be done later. Code 43-49, or 75 if the operative report or medical record states reconstruction will be done later, or if a tissue expander is inserted during the mastectomy procedure. Tissue expander insertion precedes reconstruction.]

- 76 Bilateral mastectomy for a single tumor involving both breasts, as for bilateral inflammatory carcinoma.
- 50 Modified radical mastectomy
  - 51 WITHOUT removal of uninvolved contralateral breast
    - 53 Reconstruction, NOS
      - 54 Tissue
      - 55 Implant
      - 56 Combined (tissue and implant)
  - 52 WITH removal of uninvolved contralateral breast
    - 57 Reconstruction, NOS
      - 58 Tissue
      - 59 Implant
      - 63 Combined (tissue and implant)

Removal of all breast tissue, the nipple, the areolar complex, and variable amounts of breast skin in continuity with the axilla. The specimen may or may not include a portion of the pectoralis major muscle.

[**SEER Note:** "In continuity with" or "en bloc" means that all the tissues were removed during the same procedure, but not necessarily in a single specimen. "Tissue" for reconstruction is defined as human tissue such as muscle (latissimus dorsi or rectus abdominis) or skin in contrast to artificial prostheses (implants). Placement of a tissue expander at the time of original surgery indicates that reconstruction is planned as part of the first course of treatment.]

If contralateral breast reveals a second primary, it is abstracted separately. The surgical procedure is coded 51 for the first primary. The surgical code for the Contralateral breast is coded to the procedure performed for that site

For **single** primaries only, code removal of involved contralateral breast under the data item Surgical Procedure/Other Site.

- 60 Radical mastectomy, NOS
  - 61 WITHOUT removal of uninvolved contralateral breast
    - 64 Reconstruction, NOS
      - 65 Tissue
      - 66 Implant
      - 67 Combined (tissue and implant)
  - 62 WITH removal of uninvolved contralateral breast
    - 68 Reconstruction, NOS
      - 69 Tissue
      - 73 Implant
      - 74 Combined (tissue and implant)

**[SEER Note:** Involves removal of breast tissue, nipple, areolar complex, variable amount of skin, pectoralis minor, and/or pectoralis major, as well as en bloc axillary dissection. "Tissue" for reconstruction is defined as human tissue such as muscle (latissimus dorsi or rectus abdominis) or skin in contrast to artificial prostheses (implants). Placement of a tissue expander at the time of original surgery indicates that reconstruction is planned as part of the first course of treatment.]

- 70 Extended radical mastectomy
  - 71 WITHOUT removal of uninvolved contralateral breast
  - 72 WITH removal of uninvolved contralateral breast

**[SEER Note:** Involves removal of breast tissue, nipple, areolar complex, variable amounts of skin, pectoralis minor, and/or pectoralis major, as well as removal of internal mammary nodes and en bloc axillary dissection.]

- 80 Mastectomy, NOS

**Specimen sent to pathology for surgical events coded 20-80.**

- 90 Surgery, NOS
- 99 Unknown if surgery performed; death certificate ONLY



# 子宮頸癌

表十四之一 子宮頸癌發生人數之主要特性按性別及醫療機構別分類

特性	合計		男性		女性		醫學中心		非醫學中心	
	N	%	N	%	N	%	N	%	N	%
總個案數	4028	100.00	-	-	4028	100.00	2348	100.00	1680	100.00
<b>年齡</b>										
00-04 歲	0	0.00	-	-	0	0.00	0	0.00	0	0.00
05-09 歲	0	0.00	-	-	0	0.00	0	0.00	0	0.00
10-14 歲	0	0.00	-	-	0	0.00	0	0.00	0	0.00
15-19 歲	3	0.07	-	-	3	0.07	2	0.09	1	0.06
20-24 歲	31	0.77	-	-	31	0.77	16	0.68	15	0.89
25-29 歲	198	4.92	-	-	198	4.92	130	5.54	68	4.05
30-34 歲	507	12.59	-	-	507	12.59	297	12.65	210	12.50
35-39 歲	634	15.74	-	-	634	15.74	363	15.46	271	16.13
40-44 歲	570	14.15	-	-	570	14.15	353	15.03	217	12.92
45-49 歲	409	10.15	-	-	409	10.15	240	10.22	169	10.06
50-54 歲	353	8.76	-	-	353	8.76	222	9.45	131	7.80
55-59 歲	308	7.65	-	-	308	7.65	173	7.37	135	8.04
60-64 歲	332	8.24	-	-	332	8.24	189	8.05	143	8.51
65-69 歲	299	7.42	-	-	299	7.42	158	6.73	141	8.39
70-74 歲	129	3.20	-	-	129	3.20	72	3.07	57	3.39
75-79 歲	108	2.68	-	-	108	2.68	56	2.39	52	3.10
80-84 歲	76	1.89	-	-	76	1.89	41	1.75	35	2.08
85 歲以上	71	1.76	-	-	71	1.76	36	1.53	35	2.08
<b>FIGO 期別<sup>1</sup></b>										
0 期	2733	67.85	-	-	2733	67.85	1501	63.93	1232	73.33
1 期	9	0.22	-	-	9	0.22	3	0.13	6	0.36
1A 期	12	0.30	-	-	12	0.30	6	0.26	6	0.36
1A1 期	90	2.23	-	-	90	2.23	65	2.77	25	1.49
1A2 期	19	0.47	-	-	19	0.47	12	0.51	7	0.42
1B 期	14	0.35	-	-	14	0.35	3	0.13	11	0.65
1B1 期	181	4.49	-	-	181	4.49	126	5.37	55	3.27
1B2 期	108	2.68	-	-	108	2.68	75	3.19	33	1.96
1B3 期	48	1.19	-	-	48	1.19	35	1.49	13	0.77
2 期	3	0.07	-	-	3	0.07	1	0.04	2	0.12
2A 期	11	0.27	-	-	11	0.27	7	0.30	4	0.24
2A1 期	36	0.89	-	-	36	0.89	19	0.81	17	1.01
2A2 期	33	0.82	-	-	33	0.82	20	0.85	13	0.77
2B 期	125	3.10	-	-	125	3.10	87	3.71	38	2.26
3 期	1	0.02	-	-	1	0.02	1	0.04	0	0.00
3A 期	15	0.37	-	-	15	0.37	6	0.26	9	0.54
3B 期	47	1.17	-	-	47	1.17	35	1.49	12	0.71
3C1 期	204	5.06	-	-	204	5.06	145	6.18	59	3.51
3C2 期	58	1.44	-	-	58	1.44	45	1.92	13	0.77
4 期	7	0.17	-	-	7	0.17	1	0.04	6	0.36
4A 期	55	1.37	-	-	55	1.37	29	1.24	26	1.55
4B 期	151	3.75	-	-	151	3.75	95	4.05	56	3.33
不詳	68	1.69	-	-	68	1.69	31	1.32	37	2.20
<b>臨床期別<sup>2</sup></b>										
0 期	2734	67.87	-	-	2734	67.87	1501	63.93	1233	73.39
I 期	490	12.16	-	-	490	12.16	343	14.61	147	8.75
II 期	355	8.81	-	-	355	8.81	235	10.01	120	7.14
III 期	127	3.15	-	-	127	3.15	91	3.88	36	2.14
IV 期	217	5.39	-	-	217	5.39	124	5.28	93	5.54
不詳	105	2.61	-	-	105	2.61	54	2.30	51	3.04



表十四之一 子宮頸癌發生人數之主要特性按性別及醫療機構別分類(續)

特性	合計		男性		女性		醫學中心		非醫學中心	
	N	%	N	%	N	%	N	%	N	%
總個案數	4028	100.00	-	-	4028	100.00	2348	100.00	1680	100.00
病理期別 <sup>2</sup>										
0 期	2733	67.85	-	-	2733	67.85	1501	63.93	1232	73.33
I 期	464	11.52	-	-	464	11.52	310	13.20	154	9.17
II 期	95	2.36	-	-	95	2.36	53	2.26	42	2.50
III 期	8	0.20	-	-	8	0.20	5	0.21	3	0.18
IV 期	51	1.27	-	-	51	1.27	31	1.32	20	1.19
不詳 <sup>3</sup>	677	16.81	-	-	677	16.81	448	19.08	229	13.63
整併期別 <sup>2,4</sup>										
0 期	2733	67.85	-	-	2733	67.85	1501	63.93	1232	73.33
I 期	538	13.36	-	-	538	13.36	357	15.20	181	10.77
II 期	384	9.53	-	-	384	9.53	250	10.65	134	7.98
III 期	127	3.15	-	-	127	3.15	93	3.96	34	2.02
IV 期	222	5.51	-	-	222	5.51	128	5.45	94	5.60
不詳	24	0.60	-	-	24	0.60	19	0.81	5	0.30
臨床與病理期別一致性 Kappa <sup>5</sup>	0.9096									
治療方式 <sup>6,7</sup>										
手術	3039	75.45	-	-	3039	75.45	1708	72.74	1331	79.23
手術合併化療與放療	190	4.72	-	-	190	4.72	111	4.73	79	4.70
手術合併放療	77	1.91	-	-	77	1.91	46	1.96	31	1.85
手術合併化療	28	0.70	-	-	28	0.70	23	0.98	5	0.30
同步化療與放療	385	9.56	-	-	385	9.56	272	11.58	113	6.73
非同步化療與放療	87	2.16	-	-	87	2.16	54	2.30	33	1.96
放療	108	2.68	-	-	108	2.68	60	2.56	48	2.86
放療合併化療與免疫治療	35	0.87	-	-	35	0.87	34	1.45	1	0.06
化療	15	0.37	-	-	15	0.37	4	0.17	11	0.65
緩和治療	21	0.52	-	-	21	0.52	8	0.34	13	0.77
未有首次治療申報紀錄	4	0.10	-	-	4	0.10	2	0.09	2	0.12
其他治療	39	0.97	-	-	39	0.97	26	1.11	13	0.77
組織型態										
原位癌										
鱗狀細胞癌	2573	94.15	-	-	2573	94.15	1426	95.00	1147	93.10
腺癌	102	3.73	-	-	102	3.73	60	4.00	42	3.41
其他原位上皮癌	58	2.12	-	-	58	2.12	15	1.00	43	3.49
侵襲癌										
鱗狀細胞癌	912	70.42	-	-	912	70.42	592	69.89	320	71.43
腺癌	265	20.46	-	-	265	20.46	179	21.13	86	19.20
腺性鱗狀癌	27	2.08	-	-	27	2.08	25	2.95	2	0.45
神經內分泌癌	27	2.08	-	-	27	2.08	16	1.89	11	2.46
其他特定上皮癌	14	1.08	-	-	14	1.08	8	0.94	6	1.34
非特定上皮癌	33	2.55	-	-	33	2.55	15	1.77	18	4.02
惡性黑色素瘤	2	0.15	-	-	2	0.15	2	0.24	0	0.00
混合性上皮與間質腫瘤	8	0.62	-	-	8	0.62	6	0.71	2	0.45
惡性肉瘤	2	0.15	-	-	2	0.15	1	0.12	1	0.22
其他惡性腫瘤	5	0.39	-	-	5	0.39	3	0.35	2	0.45

註 1：FIGO 期別\* - 請參考 109 年度子宮頸癌 FIGO 期別之流程說明，如圖 2 所示。

註 2：有癌前病變之 888 期別歸類在 0 期。

註 3：包含未手術、不適用、不清楚或病歷未記載。

註 4：整併期別\* - 請參考 109 年度臨床與病理期別(AJCC\_8<sup>th</sup>)之整併流程說明，如圖 1 所示。

註 5：計算 Kappa 值時，排除病理期別或臨床期別不詳者。

註 6：參考後續治療方式相關表格之附註(p.618-625)。

註 7：治癒性治療組合所佔比例若小於 0.2%者，則不呈現於報告中。

# 子宮頸癌

表十四之二 子宮頸癌發生人數按 FIGO 期別<sup>1</sup>及治療方式分類

期別	分析數	手術 <sup>2</sup>		手術合併化療與放療		手術合併放療		手術合併化療		同步化療與放療		非同步化療與放療		放療		放療合併化療與免疫治療		化療		緩和治療 <sup>3</sup>		未有首次治療申報紀錄 <sup>4</sup>		其他治療 <sup>5</sup>	
		申報數	%	申報數	%	申報數	%	申報數	%	申報數	%	申報數	%	申報數	%	申報數	%	申報數	%	申報數	%	申報數	%	申報數	%
合計	4028	3039	75.45	190	4.72	77	1.91	28	0.70	385	9.56	87	2.16	108	2.68	35	0.87	15	0.37	21	0.52	4	0.10	39	0.97
0 期	2733	2717	99.41	0	0.00	2	0.07	0	0.00	0	0.00	0	0.00	0	0.00	0	0.00	0	0.00	0	0.00	4	0.15	10	0.37
1 期	9	5	55.56	0	0.00	2	22.22	0	0.00	0	0.00	0	0.00	0	0.00	0	0.00	0	0.00	2	22.22	0	0.00	0	0.00
1A 期	12	10	83.33	1	8.33	1	8.33	0	0.00	0	0.00	0	0.00	0	0.00	0	0.00	0	0.00	0	0.00	0	0.00	0	0.00
1A1 期	90	82	91.11	5	5.56	1	1.11	0	0.00	0	0.00	0	0.00	1	1.11	0	0.00	0	0.00	0	0.00	0	0.00	1	1.11
1A2 期	19	11	57.89	2	10.53	5	26.32	0	0.00	1	5.26	0	0.00	0	0.00	0	0.00	0	0.00	0	0.00	0	0.00	0	0.00
1B 期	14	8	57.14	2	14.29	3	21.43	0	0.00	1	7.14	0	0.00	0	0.00	0	0.00	0	0.00	0	0.00	0	0.00	0	0.00
1B1 期	181	108	59.67	25	13.81	24	13.26	1	0.55	11	6.08	0	0.00	11	6.08	0	0.00	0	0.00	0	0.00	0	0.00	1	0.55
1B2 期	108	40	37.04	26	24.07	14	12.96	14	12.96	10	9.26	0	0.00	4	3.70	0	0.00	0	0.00	0	0.00	0	0.00	0	0.00
1B3 期	48	6	12.50	21	43.75	6	12.50	7	14.58	5	10.42	0	0.00	2	4.17	0	0.00	0	0.00	1	2.08	0	0.00	0	0.00
2 期	3	0	0.00	3	100	0	0.00	0	0.00	0	0.00	0	0.00	0	0.00	0	0.00	0	0.00	0	0.00	0	0.00	0	0.00
2A 期	11	1	9.09	4	36.36	0	0.00	0	0.00	2	18.18	0	0.00	3	27.27	0	0.00	0	0.00	0	0.00	0	0.00	1	9.09
2A1 期	36	2	5.56	11	30.56	1	2.78	0	0.00	19	52.78	0	0.00	2	5.56	0	0.00	0	0.00	1	2.78	0	0.00	0	0.00
2A2 期	33	3	9.09	9	27.27	3	9.09	0	0.00	10	30.30	2	6.06	6	18.18	0	0.00	0	0.00	0	0.00	0	0.00	0	0.00
2B 期	125	2	1.60	19	15.20	2	1.60	0	0.00	77	61.60	1	0.80	20	16.00	0	0.00	2	1.60	1	0.80	0	0.00	1	0.80
3 期	1	0	0.00	1	100	0	0.00	0	0.00	0	0.00	0	0.00	0	0.00	0	0.00	0	0.00	0	0.00	0	0.00	0	0.00
3A 期	15	0	0.00	2	13.33	0	0.00	0	0.00	6	40.00	1	6.67	5	33.33	0	0.00	1	6.67	0	0.00	0	0.00	0	0.00
3B 期	47	0	0.00	3	6.38	0	0.00	0	0.00	31	65.96	2	4.26	3	6.38	7	14.89	0	0.00	0	0.00	0	0.00	1	2.13
3C1 期	204	3	1.47	25	12.25	5	2.45	3	1.47	131	64.22	4	1.96	12	5.88	19	9.31	0	0.00	1	0.49	0	0.00	1	0.49
3C2 期	58	0	0.00	8	13.79	0	0.00	0	0.00	32	55.17	2	3.45	7	12.07	8	13.79	0	0.00	0	0.00	0	0.00	1	1.72
4 期	7	1	14.29	2	28.57	0	0.00	0	0.00	1	14.29	0	0.00	1	14.29	0	0.00	1	14.29	0	0.00	0	0.00	1	14.29
4A 期	55	1	1.82	1	1.82	0	0.00	0	0.00	26	47.27	6	10.91	15	27.27	1	1.82	2	3.64	3	5.45	0	0.00	0	0.00
4B 期	151	0	0.00	6	3.97	0	0.00	2	1.32	21	13.91	69	45.70	14	9.27	0	0.00	8	5.30	11	7.28	0	0.00	20	13.25
不詳	68	39	57.35	14	20.59	8	11.76	1	1.47	1	1.47	0	0.00	2	2.94	0	0.00	1	1.47	1	1.47	0	0.00	1	1.47

1 「FIGO」定義：請參考 109 年度子宮頸癌 FIGO 期別之流程說明，如圖 2 所示。

2 「手術」定義：外院或申報醫院有進行原發部位手術，且術式編碼為 20-90。

3 「緩和照護」定義：僅接受緩解或減輕個案症狀所提供之照護(無毒殺或抑制腫瘤功能)，例如繞道手術或疼痛控制等治療。若為緩和性原發部位手術、放療或化療則納入前述治療欄位內分析。

4 「未有首次治療申報紀錄」定義：個案於首次療程中未接受任何的治療方式，包括拒絕治療。

5 「其他治療」定義：個案於首次療程中接受其他治療組合方式。

# 子宮頸癌

表十四之三 子宮頸癌 0-29 歲發生人數按 FIGO 期別<sup>1</sup>及治療方式分類

期別	分析數	手術 <sup>2</sup>		手術合併化療與放療		手術合併放療		手術合併化療		同步化療與放療		非同步化療與放療		放療		放療合併化療與免疫治療		化療		緩和治療 <sup>3</sup>		未有首次治療申報紀錄 <sup>4</sup>		其他治療 <sup>5</sup>	
		申報數	%	申報數	%	申報數	%	申報數	%	申報數	%	申報數	%	申報數	%	申報數	%	申報數	%	申報數	%	申報數	%	申報數	%
合計	232	214	92.24	4	1.72	2	0.86	2	0.86	3	1.29	2	0.86	0	0.00	0	0.00	1	0.43	0	0.00	1	0.43	3	1.29
0 期	206	203	98.54	0	0.00	0	0.00	0	0.00	0	0.00	0	0.00	0	0.00	0	0.00	0	0.00	0	0.00	1	0.49	2	0.97
1 期	0	0	0.00	0	0.00	0	0.00	0	0.00	0	0.00	0	0.00	0	0.00	0	0.00	0	0.00	0	0.00	0	0.00	0	0.00
1A 期	0	0	0.00	0	0.00	0	0.00	0	0.00	0	0.00	0	0.00	0	0.00	0	0.00	0	0.00	0	0.00	0	0.00	0	0.00
1A1 期	4	3	75.00	0	0.00	0	0.00	0	0.00	0	0.00	0	0.00	0	0.00	0	0.00	0	0.00	0	0.00	0	0.00	1	25.00
1A2 期	0	0	0.00	0	0.00	0	0.00	0	0.00	0	0.00	0	0.00	0	0.00	0	0.00	0	0.00	0	0.00	0	0.00	0	0.00
1B 期	0	0	0.00	0	0.00	0	0.00	0	0.00	0	0.00	0	0.00	0	0.00	0	0.00	0	0.00	0	0.00	0	0.00	0	0.00
1B1 期	6	4	66.67	1	16.67	1	16.67	0	0.00	0	0.00	0	0.00	0	0.00	0	0.00	0	0.00	0	0.00	0	0.00	0	0.00
1B2 期	7	2	28.57	2	28.57	0	0.00	2	28.57	1	14.29	0	0.00	0	0.00	0	0.00	0	0.00	0	0.00	0	0.00	0	0.00
1B3 期	1	0	0.00	0	0.00	1	100	0	0.00	0	0.00	0	0.00	0	0.00	0	0.00	0	0.00	0	0.00	0	0.00	0	0.00
2 期	0	0	0.00	0	0.00	0	0.00	0	0.00	0	0.00	0	0.00	0	0.00	0	0.00	0	0.00	0	0.00	0	0.00	0	0.00
2A 期	1	0	0.00	1	100	0	0.00	0	0.00	0	0.00	0	0.00	0	0.00	0	0.00	0	0.00	0	0.00	0	0.00	0	0.00
2A1 期	0	0	0.00	0	0.00	0	0.00	0	0.00	0	0.00	0	0.00	0	0.00	0	0.00	0	0.00	0	0.00	0	0.00	0	0.00
2A2 期	0	0	0.00	0	0.00	0	0.00	0	0.00	0	0.00	0	0.00	0	0.00	0	0.00	0	0.00	0	0.00	0	0.00	0	0.00
2B 期	0	0	0.00	0	0.00	0	0.00	0	0.00	0	0.00	0	0.00	0	0.00	0	0.00	0	0.00	0	0.00	0	0.00	0	0.00
3 期	0	0	0.00	0	0.00	0	0.00	0	0.00	0	0.00	0	0.00	0	0.00	0	0.00	0	0.00	0	0.00	0	0.00	0	0.00
3A 期	0	0	0.00	0	0.00	0	0.00	0	0.00	0	0.00	0	0.00	0	0.00	0	0.00	0	0.00	0	0.00	0	0.00	0	0.00
3B 期	0	0	0.00	0	0.00	0	0.00	0	0.00	0	0.00	0	0.00	0	0.00	0	0.00	0	0.00	0	0.00	0	0.00	0	0.00
3C1 期	3	0	0.00	0	0.00	0	0.00	0	0.00	2	66.67	1	33.33	0	0.00	0	0.00	0	0.00	0	0.00	0	0.00	0	0.00
3C2 期	0	0	0.00	0	0.00	0	0.00	0	0.00	0	0.00	0	0.00	0	0.00	0	0.00	0	0.00	0	0.00	0	0.00	0	0.00
4 期	0	0	0.00	0	0.00	0	0.00	0	0.00	0	0.00	0	0.00	0	0.00	0	0.00	0	0.00	0	0.00	0	0.00	0	0.00
4A 期	0	0	0.00	0	0.00	0	0.00	0	0.00	0	0.00	0	0.00	0	0.00	0	0.00	0	0.00	0	0.00	0	0.00	0	0.00
4B 期	2	0	0.00	0	0.00	0	0.00	0	0.00	0	0.00	1	50.00	0	0.00	0	0.00	1	50.00	0	0.00	0	0.00	0	0.00
不詳	2	2	100	0	0.00	0	0.00	0	0.00	0	0.00	0	0.00	0	0.00	0	0.00	0	0.00	0	0.00	0	0.00	0	0.00

1 「FIGO」定義：請參考 109 年度子宮頸癌 FIGO 期別之流程說明，如圖 2 所示。

2 「手術」定義：外院或申報醫院有進行原發部位手術，且術式編碼為 20-90。

3 「緩和照護」定義：僅接受緩解或減輕個案症狀所提供之照護(無毒殺或抑制腫瘤功能)，例如繞道手術或疼痛控制等治療。若為緩和性原發部位手術、放療或化療則納入前述治療欄位內分析。

4 「未有首次治療申報紀錄」定義：個案於首次療程中未接受任何的治療方式，包括拒絕治療。

5 「其他治療」定義：個案於首次療程中接受其他治療組合方式。

# 子宮頸癌

表十四之四 子宮頸癌 30-49 歲發生人數按 FIGO 期別<sup>1</sup>及治療方式分類

期別	分析數	手術 <sup>2</sup>		手術合併化療與放療		手術合併放療		手術合併化療		同步化療與放療		非同步化療與放療		放療		放療合併化療與免疫治療		化療		緩和治療 <sup>3</sup>		未有首次治療申報紀錄 <sup>4</sup>		其他治療 <sup>5</sup>	
		申報數	%	申報數	%	申報數	%	申報數	%	申報數	%	申報數	%	申報數	%	申報數	%	申報數	%	申報數	%	申報數	%	申報數	%
合計	2120	1881	88.73	65	3.07	25	1.18	16	0.75	69	3.25	22	1.04	4	0.19	12	0.57	4	0.19	0	0.00	2	0.09	20	0.94
0 期	1715	1706	99.48	0	0.00	0	0.00	0	0.00	0	0.00	0	0.00	0	0.00	0	0.00	0	0.00	0	0.00	2	0.12	7	0.41
1 期	4	4	100	0	0.00	0	0.00	0	0.00	0	0.00	0	0.00	0	0.00	0	0.00	0	0.00	0	0.00	0	0.00	0	0.00
1A 期	6	6	100	0	0.00	0	0.00	0	0.00	0	0.00	0	0.00	0	0.00	0	0.00	0	0.00	0	0.00	0	0.00	0	0.00
1A1 期	52	50	96.15	1	1.92	1	1.92	0	0.00	0	0.00	0	0.00	0	0.00	0	0.00	0	0.00	0	0.00	0	0.00	0	0.00
1A2 期	6	4	66.67	1	16.67	1	16.67	0	0.00	0	0.00	0	0.00	0	0.00	0	0.00	0	0.00	0	0.00	0	0.00	0	0.00
1B 期	3	2	66.67	1	33.33	0	0.00	0	0.00	0	0.00	0	0.00	0	0.00	0	0.00	0	0.00	0	0.00	0	0.00	0	0.00
1B1 期	68	51	75.00	7	10.29	7	10.29	0	0.00	2	2.94	0	0.00	0	0.00	0	0.00	0	0.00	0	0.00	0	0.00	1	1.47
1B2 期	50	25	50.00	10	20.00	5	10.00	8	16.00	2	4.00	0	0.00	0	0.00	0	0.00	0	0.00	0	0.00	0	0.00	0	0.00
1B3 期	22	5	22.73	10	45.45	1	4.55	5	22.73	1	4.55	0	0.00	0	0.00	0	0.00	0	0.00	0	0.00	0	0.00	0	0.00
2 期	1	0	0.00	1	100	0	0.00	0	0.00	0	0.00	0	0.00	0	0.00	0	0.00	0	0.00	0	0.00	0	0.00	0	0.00
2A 期	3	1	33.33	1	33.33	0	0.00	0	0.00	1	33.33	0	0.00	0	0.00	0	0.00	0	0.00	0	0.00	0	0.00	0	0.00
2A1 期	7	0	0.00	3	42.86	0	0.00	0	0.00	4	57.14	0	0.00	0	0.00	0	0.00	0	0.00	0	0.00	0	0.00	0	0.00
2A2 期	13	3	23.08	5	38.46	2	15.38	0	0.00	2	15.38	1	7.69	0	0.00	0	0.00	0	0.00	0	0.00	0	0.00	0	0.00
2B 期	17	1	5.88	5	29.41	1	5.88	0	0.00	7	41.18	1	5.88	1	5.88	0	0.00	1	5.88	0	0.00	0	0.00	0	0.00
3 期	1	0	0.00	1	100	0	0.00	0	0.00	0	0.00	0	0.00	0	0.00	0	0.00	0	0.00	0	0.00	0	0.00	0	0.00
3A 期	1	0	0.00	0	0.00	0	0.00	0	0.00	1	100	0	0.00	0	0.00	0	0.00	0	0.00	0	0.00	0	0.00	0	0.00
3B 期	8	0	0.00	0	0.00	0	0.00	0	0.00	3	37.50	2	25.00	0	0.00	2	25.00	0	0.00	0	0.00	0	0.00	1	12.50
3C1 期	57	0	0.00	9	15.79	3	5.26	2	3.51	32	56.14	2	3.51	1	1.75	7	12.28	0	0.00	0	0.00	0	0.00	1	1.75
3C2 期	13	0	0.00	2	15.38	0	0.00	0	0.00	7	53.85	0	0.00	1	7.69	3	23.08	0	0.00	0	0.00	0	0.00	0	0.00
4 期	0	0	0.00	0	0.00	0	0.00	0	0.00	0	0.00	0	0.00	0	0.00	0	0.00	0	0.00	0	0.00	0	0.00	0	0.00
4A 期	2	0	0.00	0	0.00	0	0.00	0	0.00	1	50.00	1	50.00	0	0.00	0	0.00	0	0.00	0	0.00	0	0.00	0	0.00
4B 期	38	0	0.00	3	7.89	0	0.00	1	2.63	6	15.79	15	39.47	1	2.63	0	0.00	3	7.89	0	0.00	0	0.00	9	23.68
不詳	33	23	69.70	5	15.15	4	12.12	0	0.00	0	0.00	0	0.00	0	0.00	0	0.00	0	0.00	0	0.00	0	0.00	1	3.03

1 「FIGO」定義：請參考 109 年度子宮頸癌 FIGO 期別之流程說明，如圖 2 所示。

2 「手術」定義：外院或申報醫院有進行原發部位手術，且術式編碼為 20-90。

3 「緩和照護」定義：僅接受緩解或減輕個案症狀所提供之照護(無毒殺或抑制腫瘤功能)，例如繞道手術或疼痛控制等治療。若為緩和性原發部位手術、放療或化療則納入前述治療欄位內分析。

4 「未有首次治療申報紀錄」定義：個案於首次療程中未接受任何的治療方式，包括拒絕治療。

5 「其他治療」定義：個案於首次療程中接受其他治療組合方式。

# 子宮頸癌

表十四之五 子宮頸癌 50-69 歲發生人數按 FIGO 期別<sup>1</sup>及治療方式分類

期別	分析數	手術 <sup>2</sup>		手術合併化療與放療		手術合併放療		手術合併化療		同步化療與放療		非同步化療與放療		放療		放療合併化療與免疫治療		化療		緩和治療 <sup>3</sup>		未有首次治療申報紀錄 <sup>4</sup>		其他治療 <sup>5</sup>	
		申報數	%	申報數	%	申報數	%	申報數	%	申報數	%	申報數	%	申報數	%	申報數	%	申報數	%	申報數	%	申報數	%	申報數	%
合計	1292	819	63.39	99	7.66	37	2.86	9	0.70	228	17.65	46	3.56	13	1.01	18	1.39	6	0.46	4	0.31	1	0.08	12	0.93
0 期	711	708	99.58	0	0.00	1	0.14	0	0.00	0	0.00	0	0.00	0	0.00	0	0.00	0	0.00	0	0.00	1	0.14	1	0.14
1 期	3	1	33.33	0	0.00	2	66.67	0	0.00	0	0.00	0	0.00	0	0.00	0	0.00	0	0.00	0	0.00	0	0.00	0	0.00
1A 期	6	4	66.67	1	16.67	1	16.67	0	0.00	0	0.00	0	0.00	0	0.00	0	0.00	0	0.00	0	0.00	0	0.00	0	0.00
1A1 期	26	23	88.46	3	11.54	0	0.00	0	0.00	0	0.00	0	0.00	0	0.00	0	0.00	0	0.00	0	0.00	0	0.00	0	0.00
1A2 期	11	6	54.55	1	9.09	4	36.36	0	0.00	0	0.00	0	0.00	0	0.00	0	0.00	0	0.00	0	0.00	0	0.00	0	0.00
1B 期	8	5	62.50	1	12.50	2	25.00	0	0.00	0	0.00	0	0.00	0	0.00	0	0.00	0	0.00	0	0.00	0	0.00	0	0.00
1B1 期	78	48	61.54	13	16.67	14	17.95	1	1.28	2	2.56	0	0.00	0	0.00	0	0.00	0	0.00	0	0.00	0	0.00	0	0.00
1B2 期	35	9	25.71	12	34.29	5	14.29	4	11.43	5	14.29	0	0.00	0	0.00	0	0.00	0	0.00	0	0.00	0	0.00	0	0.00
1B3 期	15	0	0.00	8	53.33	3	20.00	1	6.67	3	20.00	0	0.00	0	0.00	0	0.00	0	0.00	0	0.00	0	0.00	0	0.00
2 期	1	0	0.00	1	100	0	0.00	0	0.00	0	0.00	0	0.00	0	0.00	0	0.00	0	0.00	0	0.00	0	0.00	0	0.00
2A 期	3	0	0.00	2	66.67	0	0.00	0	0.00	1	33.33	0	0.00	0	0.00	0	0.00	0	0.00	0	0.00	0	0.00	0	0.00
2A1 期	16	1	6.25	5	31.25	0	0.00	0	0.00	10	62.50	0	0.00	0	0.00	0	0.00	0	0.00	0	0.00	0	0.00	0	0.00
2A2 期	10	0	0.00	3	30.00	0	0.00	0	0.00	6	60.00	1	10.00	0	0.00	0	0.00	0	0.00	0	0.00	0	0.00	0	0.00
2B 期	68	1	1.47	12	17.65	1	1.47	0	0.00	50	73.53	0	0.00	3	4.41	0	0.00	0	0.00	0	0.00	0	0.00	1	1.47
3 期	0	0	0.00	0	0.00	0	0.00	0	0.00	0	0.00	0	0.00	0	0.00	0	0.00	0	0.00	0	0.00	0	0.00	0	0.00
3A 期	3	0	0.00	1	33.33	0	0.00	0	0.00	2	66.67	0	0.00	0	0.00	0	0.00	0	0.00	0	0.00	0	0.00	0	0.00
3B 期	22	0	0.00	2	9.09	0	0.00	0	0.00	17	77.27	0	0.00	0	0.00	3	13.64	0	0.00	0	0.00	0	0.00	0	0.00
3C1 期	116	2	1.72	14	12.07	1	0.86	1	0.86	85	73.28	1	0.86	2	1.72	10	8.62	0	0.00	0	0.00	0	0.00	0	0.00
3C2 期	33	0	0.00	6	18.18	0	0.00	0	0.00	18	54.55	1	3.03	2	6.06	5	15.15	0	0.00	0	0.00	0	0.00	1	3.03
4 期	4	0	0.00	1	25.00	0	0.00	0	0.00	1	25.00	0	0.00	0	0.00	0	0.00	1	25.00	0	0.00	0	0.00	1	25.00
4A 期	27	0	0.00	1	3.70	0	0.00	0	0.00	17	62.96	4	14.81	3	11.11	0	0.00	1	3.70	1	3.70	0	0.00	0	0.00
4B 期	70	0	0.00	3	4.29	0	0.00	1	1.43	11	15.71	39	55.71	3	4.29	0	0.00	3	4.29	2	2.86	0	0.00	8	11.43
不詳	26	11	42.31	9	34.62	3	11.54	1	3.85	0	0.00	0	0.00	0	0.00	0	0.00	1	3.85	1	3.85	0	0.00	0	0.00

1 「FIGO」定義：請參考 109 年度子宮頸癌 FIGO 期別之流程說明，如圖 2 所示。

2 「手術」定義：外院或申報醫院有進行原發部位手術，且術式編碼為 20-90。

3 「緩和照護」定義：僅接受緩解或減輕個案症狀所提供之照護(無毒殺或抑制腫瘤功能)，例如繞道手術或疼痛控制等治療。若為緩和性原發部位手術、放療或化療則納入前述治療欄位內分析。

4 「未有首次治療申報紀錄」定義：個案於首次療程中未接受任何的治療方式，包括拒絕治療。

5 「其他治療」定義：個案於首次療程中接受其他治療組合方式。

# 子宮頸癌

表十四之六 子宮頸癌 70 歲以上發生人數按 FIGO 期別<sup>1</sup>及治療方式分類

期別	分析數	手術 <sup>2</sup>		手術合併化療與放療		手術合併放療		手術合併化療		同步化療與放療		非同步化療與放療		放療		放療合併化療與免疫治療		化療		緩和治療 <sup>3</sup>		未有首次治療申報紀錄 <sup>4</sup>		其他治療 <sup>5</sup>	
		申報數	%	申報數	%	申報數	%	申報數	%	申報數	%	申報數	%	申報數	%	申報數	%	申報數	%	申報數	%	申報數	%	申報數	%
合計	384	125	32.55	22	5.73	13	3.39	1	0.26	85	22.14	17	4.43	91	23.70	5	1.30	4	1.04	17	4.43	0	0.00	4	1.04
0 期	101	100	99.01	0	0.00	1	0.99	0	0.00	0	0.00	0	0.00	0	0.00	0	0.00	0	0.00	0	0.00	0	0.00	0	0.00
1 期	2	0	0.00	0	0.00	0	0.00	0	0.00	0	0.00	0	0.00	0	0.00	0	0.00	0	0.00	2	100	0	0.00	0	0.00
1A 期	0	0	0.00	0	0.00	0	0.00	0	0.00	0	0.00	0	0.00	0	0.00	0	0.00	0	0.00	0	0.00	0	0.00	0	0.00
1A1 期	8	6	75.00	1	12.50	0	0.00	0	0.00	0	0.00	0	0.00	1	12.50	0	0.00	0	0.00	0	0.00	0	0.00	0	0.00
1A2 期	2	1	50.00	0	0.00	0	0.00	0	0.00	1	50.00	0	0.00	0	0.00	0	0.00	0	0.00	0	0.00	0	0.00	0	0.00
1B 期	3	1	33.33	0	0.00	1	33.33	0	0.00	1	33.33	0	0.00	0	0.00	0	0.00	0	0.00	0	0.00	0	0.00	0	0.00
1B1 期	29	5	17.24	4	13.79	2	6.90	0	0.00	7	24.14	0	0.00	11	37.93	0	0.00	0	0.00	0	0.00	0	0.00	0	0.00
1B2 期	16	4	25.00	2	12.50	4	25.00	0	0.00	2	12.50	0	0.00	4	25.00	0	0.00	0	0.00	0	0.00	0	0.00	0	0.00
1B3 期	10	1	10.00	3	30.00	1	10.00	1	10.00	1	10.00	0	0.00	2	20.00	0	0.00	0	0.00	1	10.00	0	0.00	0	0.00
2 期	1	0	0.00	1	100	0	0.00	0	0.00	0	0.00	0	0.00	0	0.00	0	0.00	0	0.00	0	0.00	0	0.00	0	0.00
2A 期	4	0	0.00	0	0.00	0	0.00	0	0.00	0	0.00	0	0.00	3	75.00	0	0.00	0	0.00	0	0.00	0	0.00	1	25.00
2A1 期	13	1	7.69	3	23.08	1	7.69	0	0.00	5	38.46	0	0.00	2	15.38	0	0.00	0	0.00	1	7.69	0	0.00	0	0.00
2A2 期	10	0	0.00	1	10.00	1	10.00	0	0.00	2	20.00	0	0.00	6	60.00	0	0.00	0	0.00	0	0.00	0	0.00	0	0.00
2B 期	40	0	0.00	2	5.00	0	0.00	0	0.00	20	50.00	0	0.00	16	40.00	0	0.00	1	2.50	1	2.50	0	0.00	0	0.00
3 期	0	0	0.00	0	0.00	0	0.00	0	0.00	0	0.00	0	0.00	0	0.00	0	0.00	0	0.00	0	0.00	0	0.00	0	0.00
3A 期	11	0	0.00	1	9.09	0	0.00	0	0.00	3	27.27	1	9.09	5	45.45	0	0.00	1	9.09	0	0.00	0	0.00	0	0.00
3B 期	17	0	0.00	1	5.88	0	0.00	0	0.00	11	64.71	0	0.00	3	17.65	2	11.76	0	0.00	0	0.00	0	0.00	0	0.00
3C1 期	28	1	3.57	2	7.14	1	3.57	0	0.00	12	42.86	0	0.00	9	32.14	2	7.14	0	0.00	1	3.57	0	0.00	0	0.00
3C2 期	12	0	0.00	0	0.00	0	0.00	0	0.00	7	58.33	1	8.33	4	33.33	0	0.00	0	0.00	0	0.00	0	0.00	0	0.00
4 期	3	1	33.33	1	33.33	0	0.00	0	0.00	0	0.00	0	0.00	1	33.33	0	0.00	0	0.00	0	0.00	0	0.00	0	0.00
4A 期	26	1	3.85	0	0.00	0	0.00	0	0.00	8	30.77	1	3.85	12	46.15	1	3.85	1	3.85	2	7.69	0	0.00	0	0.00
4B 期	41	0	0.00	0	0.00	0	0.00	0	0.00	4	9.76	14	34.15	10	24.39	0	0.00	1	2.44	9	21.95	0	0.00	3	7.32
不詳	7	3	42.86	0	0.00	1	14.29	0	0.00	1	14.29	0	0.00	2	28.57	0	0.00	0	0.00	0	0.00	0	0.00	0	0.00

1 「FIGO」定義：請參考 109 年度子宮頸癌 FIGO 期別之流程說明，如圖 2 所示。

2 「手術」定義：外院或申報醫院有進行原發部位手術，且術式編碼為 20-90。

3 「緩和照護」定義：僅接受緩解或減輕個案症狀所提供之照護(無毒殺或抑制腫瘤功能)，例如繞道手術或疼痛控制等治療。若為緩和性原發部位手術、放療或化療則納入前述治療欄位內分析。

4 「未有首次治療申報紀錄」定義：個案於首次療程中未接受任何的治療方式，包括拒絕治療。

5 「其他治療」定義：個案於首次療程中接受其他治療組合方式。

# 子宮頸癌

表十四之七 子宮頸癌發生人數按整併期別<sup>1</sup>及治療方式分類

期別	分析數	手術 <sup>2</sup>		手術合併化療與放療		手術合併放療		手術合併化療		同步化療與放療		非同步化療與放療		放療		放療合併化療與免疫治療		化療		緩和治療 <sup>3</sup>		未有首次治療申報紀錄 <sup>4</sup>		其他治療 <sup>5</sup>	
		申報數	%	申報數	%	申報數	%	申報數	%	申報數	%	申報數	%	申報數	%	申報數	%	申報數	%	申報數	%	申報數	%	申報數	%
合計	4028	3039	75.45	190	4.72	77	1.91	28	0.70	385	9.56	87	2.16	108	2.68	35	0.87	15	0.37	21	0.52	4	0.10	39	0.97
0 期	2733	2717	99.41	0	0.00	2	0.07	0	0.00	0	0.00	0	0.00	0	0.00	0	0.00	0	0.00	0	0.00	4	0.15	10	0.37
I 期	538	304	56.51	67	12.45	67	12.45	21	3.90	48	8.92	2	0.37	21	3.90	4	0.74	0	0.00	2	0.37	0	0.00	2	0.37
II 期	384	10	2.60	91	23.70	6	1.56	3	0.78	206	53.65	6	1.56	40	10.42	15	3.91	2	0.52	3	0.78	0	0.00	2	0.52
III 期	127	1	0.79	8	6.30	1	0.79	0	0.00	82	64.57	3	2.36	15	11.81	14	11.02	2	1.57	0	0.00	0	0.00	1	0.79
IV 期	222	2	0.90	16	7.21	0	0.00	3	1.35	49	22.07	74	33.33	31	13.96	1	0.45	11	4.95	14	6.31	0	0.00	21	9.46
不詳	24	5	20.83	8	33.33	1	4.17	1	4.17	0	0.00	2	8.33	1	4.17	1	4.17	0	0.00	2	8.33	0	0.00	3	12.50

表十四之八 子宮頸癌 0-29 歲發生人數按整併期別<sup>1</sup>及治療方式分類

期別	分析數	手術 <sup>2</sup>		手術合併化療與放療		手術合併放療		手術合併化療		同步化療與放療		非同步化療與放療		放療		放療合併化療與免疫治療		化療		緩和治療 <sup>3</sup>		未有首次治療申報紀錄 <sup>4</sup>		其他治療 <sup>5</sup>	
		申報數	%	申報數	%	申報數	%	申報數	%	申報數	%	申報數	%	申報數	%	申報數	%	申報數	%	申報數	%	申報數	%	申報數	%
合計	232	214	92.24	4	1.72	2	0.86	2	0.86	3	1.29	2	0.86	0	0.00	0	0.00	1	0.43	0	0.00	1	0.43	3	1.29
0 期	206	203	98.54	0	0.00	0	0.00	0	0.00	0	0.00	0	0.00	0	0.00	0	0.00	0	0.00	0	0.00	1	0.49	2	0.97
I 期	20	11	55.00	3	15.00	2	10.00	2	10.00	1	5.00	0	0.00	0	0.00	0	0.00	0	0.00	0	0.00	0	0.00	1	5.00
II 期	4	0	0.00	1	25.00	0	0.00	0	0.00	2	50.00	1	25.00	0	0.00	0	0.00	0	0.00	0	0.00	0	0.00	0	0.00
III 期	0	0	0.00	0	0.00	0	0.00	0	0.00	0	0.00	0	0.00	0	0.00	0	0.00	0	0.00	0	0.00	0	0.00	0	0.00
IV 期	2	0	0.00	0	0.00	0	0.00	0	0.00	0	0.00	1	50.00	0	0.00	0	0.00	1	50.00	0	0.00	0	0.00	0	0.00
不詳	0	0	0.00	0	0.00	0	0.00	0	0.00	0	0.00	0	0.00	0	0.00	0	0.00	0	0.00	0	0.00	0	0.00	0	0.00

1 「整併期別」定義：請參考(109 年度)臨床與病理期別(AJCC\_8<sup>th</sup>)之整併流程說明，如圖 1 所示。

2 「手術」定義：外院或申報醫院有進行原發部位手術，且術式編碼為 20-90。

3 「緩和照護」定義：僅接受緩解或減輕個案症狀所提供之照護(無毒殺或抑制腫瘤功能)，例如繞道手術或疼痛控制等治療。若為緩和性原發部位手術、放療或化療則納入前述治療欄位內分析。

4 「未有首次治療申報紀錄」定義：個案於首次療程中未接受任何的治療方式，包括拒絕治療。

5 「其他治療」定義：個案於首次療程中接受其他治療組合方式。

# 子宮頸癌

表十四之九 子宮頸癌 30-49 歲發生人數按整併期別<sup>1</sup>及治療方式分類

期別	分析數	手術 <sup>2</sup>		手術合併化療與放療		手術合併放療		手術合併化療		同步化療與放療		非同步化療與放療		放療		放療合併化療與免疫治療		化療		緩和治療 <sup>3</sup>		未有首次治療申報紀錄 <sup>4</sup>		其他治療 <sup>5</sup>	
		申報數	%	申報數	%	申報數	%	申報數	%	申報數	%	申報數	%	申報數	%	申報數	%	申報數	%	申報數	%	申報數	%	申報數	%
合計	2120	1881	88.73	65	3.07	25	1.18	16	0.75	69	3.25	22	1.04	4	0.19	12	0.57	4	0.19	0	0.00	2	0.09	20	0.94
0 期	1715	1706	99.48	0	0.00	0	0.00	0	0.00	0	0.00	0	0.00	0	0.00	0	0.00	0	0.00	0	0.00	2	0.12	7	0.41
I 期	250	167	66.80	34	13.60	21	8.40	13	5.20	10	4.00	1	0.40	0	0.00	3	1.20	0	0.00	0	0.00	0	0.00	1	0.40
II 期	77	4	5.19	23	29.87	2	2.60	1	1.30	35	45.45	3	3.90	2	2.60	5	6.49	1	1.30	0	0.00	0	0.00	1	1.30
III 期	26	0	0.00	2	7.69	1	3.85	0	0.00	17	65.38	1	3.85	1	3.85	4	15.38	0	0.00	0	0.00	0	0.00	0	0.00
IV 期	42	0	0.00	4	9.52	0	0.00	1	2.38	7	16.67	17	40.48	1	2.38	0	0.00	3	7.14	0	0.00	0	0.00	9	21.43
不詳	10	4	40.00	2	20.00	1	10.00	1	10.00	0	0.00	0	0.00	0	0.00	0	0.00	0	0.00	0	0.00	0	0.00	2	20.00

表十四之十 子宮頸癌 50-69 歲發生人數按整併期別<sup>1</sup>及治療方式分類

期別	分析數	手術 <sup>2</sup>		手術合併化療與放療		手術合併放療		手術合併化療		同步化療與放療		非同步化療與放療		放療		放療合併化療與免疫治療		化療		緩和治療 <sup>3</sup>		未有首次治療申報紀錄 <sup>4</sup>		其他治療 <sup>5</sup>	
		申報數	%	申報數	%	申報數	%	申報數	%	申報數	%	申報數	%	申報數	%	申報數	%	申報數	%	申報數	%	申報數	%	申報數	%
合計	1292	819	63.39	99	7.66	37	2.86	9	0.70	228	17.65	46	3.56	13	1.01	18	1.39	6	0.46	4	0.31	1	0.08	12	0.93
0 期	711	708	99.58	0	0.00	1	0.14	0	0.00	0	0.00	0	0.00	0	0.00	0	0.00	0	0.00	0	0.00	1	0.14	1	0.14
I 期	196	106	54.08	28	14.29	33	16.84	6	3.06	21	10.71	1	0.51	0	0.00	1	0.51	0	0.00	0	0.00	0	0.00	0	0.00
II 期	206	4	1.94	50	24.27	3	1.46	1	0.49	132	64.08	1	0.49	6	2.91	9	4.37	0	0.00	0	0.00	0	0.00	0	0.00
III 期	61	0	0.00	5	8.20	0	0.00	0	0.00	45	73.77	1	1.64	1	1.64	7	11.48	1	1.64	0	0.00	0	0.00	1	1.64
IV 期	107	0	0.00	11	10.28	0	0.00	2	1.87	30	28.04	41	38.32	6	5.61	0	0.00	5	4.67	3	2.80	0	0.00	9	8.41
不詳	11	1	9.09	5	45.45	0	0.00	0	0.00	0	0.00	2	18.18	0	0.00	1	9.09	0	0.00	1	9.09	0	0.00	1	9.09

1 「整併期別」定義：請參考(109 年度)臨床與病理期別(AJCC\_8<sup>th</sup>)之整併流程說明，如圖 1 所示。

2 「手術」定義：外院或申報醫院有進行原發部位手術，且術式編碼為 20-90。

3 「緩和照護」定義：僅接受緩解或減輕個案症狀所提供之照護(無毒殺或抑制腫瘤功能)，例如繞道手術或疼痛控制等治療。若為緩和性原發部位手術、放療或化療則納入前述治療欄位內分析。

4 「未有首次治療申報紀錄」定義：個案於首次療程中未接受任何的治療方式，包括拒絕治療。

5 「其他治療」定義：個案於首次療程中接受其他治療組合方式。



# 子宮頸癌

表十四之十一 子宮頸癌 70 歲以上發生人數按整併期別<sup>1</sup>及治療方式分類

期別	分析數	手術 <sup>2</sup>		手術合併化療與放療		手術合併放療		手術合併化療		同步化療與放療		非同步化療與放療		放療		放療合併化療與免疫治療		化療		緩和治療 <sup>3</sup>		未有首次治療申報紀錄 <sup>4</sup>		其他治療 <sup>5</sup>	
		申報數	%	申報數	%	申報數	%	申報數	%	申報數	%	申報數	%	申報數	%	申報數	%	申報數	%	申報數	%	申報數	%	申報數	%
合計	384	125	32.55	22	5.73	13	3.39	1	0.26	85	22.14	17	4.43	91	23.70	5	1.30	4	1.04	17	4.43	0	0.00	4	1.04
0 期	101	100	99.01	0	0.00	1	0.99	0	0.00	0	0.00	0	0.00	0	0.00	0	0.00	0	0.00	0	0.00	0	0.00	0	0.00
I 期	72	20	27.78	2	2.78	11	15.28	0	0.00	16	22.22	0	0.00	21	29.17	0	0.00	0	0.00	2	2.78	0	0.00	0	0.00
II 期	97	2	2.06	17	17.53	1	1.03	1	1.03	37	38.14	1	1.03	32	32.99	1	1.03	1	1.03	3	3.09	0	0.00	1	1.03
III 期	40	1	2.50	1	2.50	0	0.00	0	0.00	20	50.00	1	2.50	13	32.50	3	7.50	1	2.50	0	0.00	0	0.00	0	0.00
IV 期	71	2	2.82	1	1.41	0	0.00	0	0.00	12	16.90	15	21.13	24	33.80	1	1.41	2	2.82	11	15.49	0	0.00	3	4.23
不詳	3	0	0.00	1	33.33	0	0.00	0	0.00	0	0.00	0	0.00	1	33.33	0	0.00	0	0.00	1	33.33	0	0.00	0	0.00

1 「整併期別」定義：請參考(109 年度)臨床與病理期別(AJCC\_8<sup>th</sup>)之整併流程說明，如圖 1 所示。

2 「手術」定義：外院或申報醫院有進行原發部位手術，且術式編碼為 20-90。

3 「緩和照護」定義：僅接受緩解或減輕個案症狀所提供之照護(無毒殺或抑制腫瘤功能)，例如繞道手術或疼痛控制等治療。若為緩和性原發部位手術、放療或化療則納入前述治療欄位內分析。

4 「未有首次治療申報紀錄」定義：個案於首次療程中未接受任何的治療方式，包括拒絕治療。

5 「其他治療」定義：個案於首次療程中接受其他治療組合方式。

## Cervix Uteri

### C530–C539

(Except for M9727, 9732, 9741-9742, 9762-9809, 9832, 9840-9931, 9945-9946, 9950-9968, and 9975-9993)

For invasive cancers, dilation and curettage is coded as an incisional biopsy (02) under the data item Surgical Diagnostic and Staging Procedure.

#### Codes

- 00 None; no surgery of primary site; autopsy ONLY
- 10 Local tumor destruction, NOS
  - 11 Photodynamic therapy (PDT)
  - 12 Electrocautery; fulguration (includes use of hot forceps for tumor destruction)
  - 13 Cryosurgery
  - 14 Laser
  - 15 Loop Electrocautery Excision Procedure (LEEP)
  - 16 Laser ablation
  - 17 Thermal ablation

#### No specimen sent to pathology from surgical events 10–17

- 20 Local tumor excision, NOS  
[SEER Note: Margins of resection may have microscopic involvement. Procedures in code 20 include but are not limited to: cryosurgery, electrocautery, excisional biopsy, laser ablation, or thermal ablation.]
  - 26 Excisional biopsy, NOS
  - 27 Cone biopsy
  - 24 Cone biopsy WITH gross excision of lesion
  - 29 Trachelectomy; removal of cervical stump; cervicectomy**Any combination of 20, 24, 26, 27 or 29 WITH**
  - 21 Electrocautery
  - 22 Cryosurgery
  - 23 Laser ablation or excision
- 25 Dilatation and curettage; endocervical curettage (for in situ only)
- 28 Loop electrocautery excision procedure (LEEP)
- 30 Total hysterectomy (simple, pan-) WITHOUT removal of tubes and ovaries  
**Total hysterectomy removes both the corpus and the cervix uteri and may also include a portion of vaginal cuff**
- 40 Total hysterectomy (simple, pan-) WITH removal of tubes and/or ovary  
**Total hysterectomy removes both the corpus and the cervix uteri and may also include a portion of vaginal cuff**
- 50 Modified radical or extended hysterectomy; radical hysterectomy; extended radical hysterectomy
  - 51 Modified radical hysterectomy
  - 52 Extended hysterectomy
  - 5T Radical trachelectomy
  - 53 Radical hysterectomy; Wertheim procedure
  - 54 Extended radical hysterectomy
- 60 Hysterectomy, NOS, WITH or WITHOUT removal of tubes and ovaries
  - 61 WITHOUT removal of tubes and ovaries
  - 62 WITH removal of tubes and ovaries

- 70 Pelvic exenteration
  - 71 Anterior exenteration
    - Includes bladder, distal ureters, and genital organs WITH their ligamentous attachments and pelvic lymph nodes.
    - [SEER Note: Do not code removal of pelvic lymph nodes under Surgical Procedure/Other Site]
  - 72 Posterior exenteration
    - Includes rectum and rectosigmoid WITH ligamentous attachments and pelvic lymph nodes.
    - [SEER Note: Do not code removal of pelvic lymph nodes under Surgical Procedure/Other Site]
  - 73 Total exenteration
    - Includes removal of all pelvic contents and pelvic lymph nodes.
    - [SEER Note: Do not code removal of pelvic lymph nodes under Surgical Procedure/Other Site]
  - 74 Extended exenteration
    - Includes pelvic blood vessels or bony pelvis

**Specimen sent to pathology from surgical events 20-74.**

- 90 Surgery, NOS
- 99 Unknown if surgery performed; death certificate ONLY

# 子宮體癌

表十五之一 子宮體癌發生人數之主要特性按性別及醫療機構別分類

特性	合計		男性		女性		醫學中心		非醫學中心	
	N	%	N	%	N	%	N	%	N	%
總個案數	3066	100.00	-	-	3066	100.00	1983	100.00	1083	100.00
年齡										
00-04 歲	0	0.00	-	-	0	0.00	0	0.00	0	0.00
05-09 歲	0	0.00	-	-	0	0.00	0	0.00	0	0.00
10-14 歲	1	0.03	-	-	1	0.03	1	0.05	0	0.00
15-19 歲	3	0.10	-	-	3	0.10	3	0.15	0	0.00
20-24 歲	12	0.39	-	-	12	0.39	11	0.55	1	0.09
25-29 歲	27	0.88	-	-	27	0.88	20	1.01	7	0.65
30-34 歲	82	2.67	-	-	82	2.67	56	2.82	26	2.40
35-39 歲	148	4.83	-	-	148	4.83	116	5.85	32	2.95
40-44 歲	281	9.17	-	-	281	9.17	187	9.43	94	8.68
45-49 歲	357	11.64	-	-	357	11.64	221	11.14	136	12.56
50-54 歲	495	16.14	-	-	495	16.14	325	16.39	170	15.70
55-59 歲	530	17.29	-	-	530	17.29	333	16.79	197	18.19
60-64 歲	453	14.77	-	-	453	14.77	288	14.52	165	15.24
65-69 歲	329	10.73	-	-	329	10.73	204	10.29	125	11.54
70-74 歲	163	5.32	-	-	163	5.32	104	5.24	59	5.45
75-79 歲	96	3.13	-	-	96	3.13	61	3.08	35	3.23
80-84 歲	57	1.86	-	-	57	1.86	35	1.77	22	2.03
85 歲以上	32	1.04	-	-	32	1.04	18	0.91	14	1.29
FIGO 期別 <sup>1</sup>										
0 期	192	6.26	-	-	192	6.26	159	8.02	33	3.05
1 期	4	0.13	-	-	4	0.13	0	0.00	4	0.37
1A 期	1139	37.15	-	-	1139	37.15	657	33.13	482	44.51
1B 期	358	11.68	-	-	358	11.68	191	9.63	167	15.42
2 期	114	3.72	-	-	114	3.72	68	3.43	46	4.25
2A 期	3	0.10	-	-	3	0.10	2	0.10	1	0.09
2B 期	7	0.23	-	-	7	0.23	2	0.10	5	0.46
3 期	1	0.03	-	-	1	0.03	1	0.05	0	0.00
3A 期	75	2.45	-	-	75	2.45	41	2.07	34	3.14
3B 期	12	0.39	-	-	12	0.39	9	0.45	3	0.28
3C 期	1	0.03	-	-	1	0.03	1	0.05	0	0.00
3C1 期	102	3.33	-	-	102	3.33	65	3.28	37	3.42
3C2 期	51	1.66	-	-	51	1.66	33	1.66	18	1.66
4A 期	4	0.13	-	-	4	0.13	1	0.05	3	0.28
4B 期	157	5.12	-	-	157	5.12	104	5.24	53	4.89
不詳	846	27.59	-	-	846	27.59	649	32.73	197	18.19

表十五之一 子宮體癌發生人數之主要特性按性別及醫療機構別分類(續)

特性	合計		男性		女性		醫學中心		非醫學中心	
	N	%	N	%	N	%	N	%	N	%
總個案數	3066	100.00	-	-	3066	100.00	1983	100.00	1083	100.00
臨床期別										
0 期	192	6.26	-	-	192	6.26	159	8.02	33	3.05
I 期	1835	59.85	-	-	1835	59.85	1151	58.04	684	63.16
II 期	142	4.63	-	-	142	4.63	93	4.69	49	4.52
III 期	271	8.84	-	-	271	8.84	196	9.88	75	6.93
IV 期	197	6.43	-	-	197	6.43	139	7.01	58	5.36
不詳	429	13.99	-	-	429	13.99	245	12.36	184	16.99
病理期別										
0 期	192	6.26	-	-	192	6.26	159	8.02	33	3.05
I 期	1946	63.47	-	-	1946	63.47	1224	61.72	722	66.67
II 期	155	5.06	-	-	155	5.06	97	4.89	58	5.36
III 期	322	10.50	-	-	322	10.50	210	10.59	112	10.34
IV 期	220	7.18	-	-	220	7.18	153	7.72	67	6.19
不詳 <sup>2</sup>	231	7.53	-	-	231	7.53	140	7.06	91	8.40
整併期別 <sup>3</sup>										
0 期	192	6.26	-	-	192	6.26	159	8.02	33	3.05
I 期	2025	66.05	-	-	2025	66.05	1278	64.45	747	68.98
II 期	161	5.25	-	-	161	5.25	101	5.09	60	5.54
III 期	345	11.25	-	-	345	11.25	222	11.20	123	11.36
IV 期	261	8.51	-	-	261	8.51	184	9.28	77	7.11
不詳	82	2.67	-	-	82	2.67	39	1.97	43	3.97
臨床與病理期別一致性										
Kappa <sup>4</sup>		0.683								
治療方式 <sup>5,6,7</sup>										
手術	1485	48.43	-	-	1485	48.43	941	47.45	544	50.23
手術合併放療	477	15.56	-	-	477	15.56	285	14.37	192	17.73
手術合併放療與化療，有/無標靶治療	380	12.39	-	-	380	12.39	249	12.56	131	12.10
手術合併化療，有/無標靶治療	312	10.18	-	-	312	10.18	216	10.89	96	8.86
手術合併內分泌治療	139	4.53	-	-	139	4.53	78	3.93	61	5.63
化療	21	0.68	-	-	21	0.68	17	0.86	4	0.37
放療	32	1.04	-	-	32	1.04	24	1.21	8	0.74
內分泌治療	73	2.38	-	-	73	2.38	58	2.92	15	1.39
緩和治療	15	0.49	-	-	15	0.49	8	0.40	7	0.65
未有首次治療申報紀錄	7	0.23	-	-	7	0.23	3	0.15	4	0.37
其他治療	125	4.08	-	-	125	4.08	104	5.24	21	1.94
組織型態										
子宮內膜癌	2867	93.51	-	-	2867	93.51	1850	93.29	1017	93.91
其他特定上皮癌	4	0.13	-	-	4	0.13	2	0.10	2	0.18
非特定上皮癌	17	0.55	-	-	17	0.55	12	0.61	5	0.46
平滑肌肉瘤	87	2.84	-	-	87	2.84	62	3.13	25	2.31
子宮內膜基質肉瘤	66	2.15	-	-	66	2.15	41	2.07	25	2.31
其他惡性肉瘤	17	0.55	-	-	17	0.55	12	0.61	5	0.46
其他惡性腫瘤	8	0.26	-	-	8	0.26	4	0.20	4	0.37

註 1：FIGO 期別\* -請參考 109 年度子宮體癌及卵巢癌 FIGO 期別之流程說明，如圖 3 所示。

註 2：包含未手術、不適用、不清楚或病歷未記載。

註 3：整併期別\* -請參考 109 年度臨床與病理期別(AJCC\_8<sup>th</sup>)之整併流程說明，如圖 1 所示。

註 4：計算 Kappa 值時，排除病理期別或臨床期別不詳者。

註 5：參考後續治療方式相關表格之附註(p.630-632)。

註 6：治療方式為 "OOO 合併 XX 治療，有/無OO治療"，表示包含「OOO 合併 XX 治療」與「OOO 合併 XX 治療與OO治療」之兩種方式合併呈現。

註 7：治療性治療組合所佔比例若小於 0.2%者，則不呈現於報告中。

# 子宮體癌

表十五之二 子宮體癌發生人數按整併期別<sup>1</sup>及治療方式分類

期別	分析數	手術 <sup>2</sup>		手術合併放療		手術合併放療與化療，有/無標靶治療		手術合併化療，有/無標靶治療		手術合併內分泌治療		化療		放療		內分泌治療		緩和治療 <sup>3</sup>		未有首次治療申報紀錄 <sup>4</sup>		其他治療 <sup>5</sup>	
		申報數	%	申報數	%	申報數	%	申報數	%	申報數	%	申報數	%	申報數	%	申報數	%	申報數	%	申報數	%	申報數	%
合計	3066	1485	48.43	477	15.56	380	12.39	312	10.18	139	4.53	21	0.68	32	1.04	73	2.38	15	0.49	7	0.23	125	4.08
0 期	192	115	59.90	1	0.52	0	0.00	0	0.00	34	17.71	0	0.00	0	0.00	21	10.94	0	0.00	3	1.56	18	9.38
I 期	2025	1253	61.88	381	18.81	77	3.80	121	5.98	91	4.49	1	0.05	15	0.74	48	2.37	1	0.05	3	0.15	34	1.68
II 期	161	16	9.94	75	46.58	39	24.22	14	8.70	4	2.48	0	0.00	7	4.35	0	0.00	0	0.00	0	0.00	6	3.73
III 期	345	22	6.38	11	3.19	200	57.97	80	23.19	3	0.87	1	0.29	4	1.16	0	0.00	3	0.87	0	0.00	21	6.09
IV 期	261	19	7.28	6	2.30	61	23.37	96	36.78	1	0.38	19	7.28	5	1.92	1	0.38	8	3.07	1	0.38	44	16.86
不詳	82	60	73.17	3	3.66	3	3.66	1	1.22	6	7.32	0	0.00	1	1.22	3	3.66	3	3.66	0	0.00	2	2.44

表十五之三 子宮體癌 0-39 歲發生人數按整併期別<sup>1</sup>及治療方式分類

期別	分析數	手術 <sup>2</sup>		手術合併放療		手術合併放療與化療，有/無標靶治療		手術合併化療，有/無標靶治療		手術合併內分泌治療		化療		放療		內分泌治療		緩和治療 <sup>3</sup>		未有首次治療申報紀錄 <sup>4</sup>		其他治療 <sup>5</sup>	
		申報數	%	申報數	%	申報數	%	申報數	%	申報數	%	申報數	%	申報數	%	申報數	%	申報數	%	申報數	%	申報數	%
合計	273	105	38.46	18	6.59	20	7.33	19	6.96	38	13.92	0	0.00	0	0.00	51	18.68	0	0.00	3	1.10	19	6.96
0 期	48	14	29.17	0	0.00	0	0.00	0	0.00	13	27.08	0	0.00	0	0.00	11	22.92	0	0.00	3	6.25	7	14.58
I 期	173	83	47.98	9	5.20	1	0.58	11	6.36	23	13.29	0	0.00	0	0.00	38	21.97	0	0.00	0	0.00	8	4.62
II 期	16	5	31.25	7	43.75	4	25.00	0	0.00	0	0.00	0	0.00	0	0.00	0	0.00	0	0.00	0	0.00	0	0.00
III 期	17	0	0.00	2	11.76	11	64.71	3	17.65	1	5.88	0	0.00	0	0.00	0	0.00	0	0.00	0	0.00	0	0.00
IV 期	14	1	7.14	0	0.00	3	21.43	5	35.71	0	0.00	0	0.00	0	0.00	1	7.14	0	0.00	0	0.00	4	28.57
不詳	5	2	40.00	0	0.00	1	20.00	0	0.00	1	20.00	0	0.00	0	0.00	1	20.00	0	0.00	0	0.00	0	0.00

1 「整併期別」定義：請參考(109 年度)臨床與病理期別(AJCC\_8<sup>th</sup>)之整併流程說明，如圖 1 所示。

2 「手術」定義：外院或申報醫院有進行原發部位手術，且術式編碼為 20-90。

3 「緩和照護」定義：僅接受緩解或減輕個案症狀所提供之照護(無毒殺或抑制腫瘤功能)，例如繞道手術或疼痛控制等治療。若為緩和性原發部位手術、放療或化療則納入前述治療欄位內分析。

4 「未有首次治療申報紀錄」定義：個案於首次療程中未接受任何的治療方式，包括拒絕治療。

5 「其他治療」定義：個案於首次療程中接受其他治療組合方式。

# 子宮體癌

表十五之四 子宮體癌 40-59 歲發生人數按整併期別<sup>1</sup>及治療方式分類

期別	分析數	手術 <sup>2</sup>		手術合併放療		手術合併放療與化療，有/無標靶治療		手術合併化療，有/無標靶治療		手術合併內分泌治療		化療		放療		內分泌治療		緩和治療 <sup>3</sup>		未有首次治療申報紀錄 <sup>4</sup>		其他治療 <sup>5</sup>	
		申報數	%	申報數	%	申報數	%	申報數	%	申報數	%	申報數	%	申報數	%	申報數	%	申報數	%	申報數	%	申報數	%
合計	1663	929	55.86	191	11.49	194	11.67	166	9.98	75	4.51	10	0.60	4	0.24	20	1.20	3	0.18	1	0.06	70	4.21
0 期	139	96	69.06	1	0.72	0	0.00	0	0.00	21	15.11	0	0.00	0	0.00	10	7.19	0	0.00	0	0.00	11	7.91
I 期	1063	760	71.50	145	13.64	30	2.82	53	4.99	44	4.14	0	0.00	2	0.19	9	0.85	0	0.00	1	0.09	19	1.79
II 期	82	9	10.98	40	48.78	18	21.95	8	9.76	3	3.66	0	0.00	2	2.44	0	0.00	0	0.00	0	0.00	2	2.44
III 期	179	12	6.70	2	1.12	103	57.54	45	25.14	2	1.12	0	0.00	0	0.00	0	0.00	0	0.00	0	0.00	15	8.38
IV 期	153	12	7.84	3	1.96	42	27.45	59	38.56	1	0.65	10	6.54	0	0.00	0	0.00	3	1.96	0	0.00	23	15.03
不詳	47	40	85.11	0	0.00	1	2.13	1	2.13	4	8.51	0	0.00	0	0.00	1	2.13	0	0.00	0	0.00	0	0.00

表十五之五 子宮體癌 60 歲以上發生人數按整併期別<sup>1</sup>及治療方式分類

期別	分析數	手術 <sup>2</sup>		手術合併放療		手術合併放療與化療，有/無標靶治療		手術合併化療，有/無標靶治療		手術合併內分泌治療		化療		放療		內分泌治療		緩和治療 <sup>3</sup>		未有首次治療申報紀錄 <sup>4</sup>		其他治療 <sup>5</sup>	
		申報數	%	申報數	%	申報數	%	申報數	%	申報數	%	申報數	%	申報數	%	申報數	%	申報數	%	申報數	%	申報數	%
合計	1130	451	39.91	268	23.72	166	14.69	127	11.24	26	2.30	11	0.97	28	2.48	2	0.18	12	1.06	3	0.27	36	3.19
0 期	5	5	100	0	0.00	0	0.00	0	0.00	0	0.00	0	0.00	0	0.00	0	0.00	0	0.00	0	0.00	0	0.00
I 期	789	410	51.96	227	28.77	46	5.83	57	7.22	24	3.04	1	0.13	13	1.65	1	0.13	1	0.13	2	0.25	7	0.89
II 期	63	2	3.17	28	44.44	17	26.98	6	9.52	1	1.59	0	0.00	5	7.94	0	0.00	0	0.00	0	0.00	4	6.35
III 期	149	10	6.71	7	4.70	86	57.72	32	21.48	0	0.00	1	0.67	4	2.68	0	0.00	3	2.01	0	0.00	6	4.03
IV 期	94	6	6.38	3	3.19	16	17.02	32	34.04	0	0.00	9	9.57	5	5.32	0	0.00	5	5.32	1	1.06	17	18.09
不詳	30	18	60.00	3	10.00	1	3.33	0	0.00	1	3.33	0	0.00	1	3.33	1	3.33	3	10.00	0	0.00	2	6.67

1 「整併期別」定義：請參考(109 年度)臨床與病理期別(AJCC\_8<sup>th</sup>)之整併流程說明，如圖 1 所示。

2 「手術」定義：外院或申報醫院有進行原發部位手術，且術式編碼為 20-90。

3 「緩和照護」定義：僅接受緩解或減輕個案症狀所提供之照護(無毒殺或抑制腫瘤功能)，例如繞道手術或疼痛控制等治療。若為緩和性原發部位手術、放療或化療則納入前述治療欄位內分析。

4 「未有首次治療申報紀錄」定義：個案於首次療程中未接受任何的治療方式，包括拒絕治療。

5 「其他治療」定義：個案於首次療程中接受其他治療組合方式。

# 子宮體癌

表十五之六 子宮體癌發生人數按 FIGO 期別<sup>1</sup>及治療方式分類

期別	分析數	手術 <sup>2</sup>		手術合併放療		手術合併放療與化療，有/無標靶治療		手術合併化療，有/無標靶治療		手術合併內分泌治療		化療		放療		內分泌治療		緩和治療 <sup>3</sup>		未有首次治療申報紀錄 <sup>4</sup>		其他治療 <sup>5</sup>	
		申報數	%	申報數	%	申報數	%	申報數	%	申報數	%	申報數	%	申報數	%	申報數	%	申報數	%	申報數	%	申報數	%
合計	3066	1485	48.43	477	15.56	380	12.39	312	10.18	139	4.53	21	0.68	32	1.04	73	2.38	15	0.49	7	0.23	125	4.08
0 期	192	115	59.90	1	0.52	0	0.00	0	0.00	34	17.71	0	0.00	0	0.00	21	10.94	0	0.00	3	1.56	18	9.38
1 期	4	3	75.00	0	0.00	0	0.00	0	0.00	0	0.00	0	0.00	0	0.00	0	0.00	0	0.00	1	25.00	0	0.00
1A 期	1139	870	76.38	131	11.50	29	2.55	55	4.83	45	3.95	0	0.00	2	0.18	3	0.26	0	0.00	1	0.09	3	0.26
1B 期	358	92	25.70	175	48.88	35	9.78	36	10.06	13	3.63	0	0.00	1	0.28	1	0.28	0	0.00	0	0.00	5	1.40
2 期	114	11	9.65	60	52.63	30	26.32	7	6.14	1	0.88	0	0.00	1	0.88	0	0.00	0	0.00	0	0.00	4	3.51
2A 期	3	0	0.00	0	0.00	0	0.00	1	33.33	2	66.67	0	0.00	0	0.00	0	0.00	0	0.00	0	0.00	0	0.00
2B 期	7	1	14.29	0	0.00	1	14.29	3	42.86	0	0.00	0	0.00	0	0.00	0	0.00	0	0.00	0	0.00	2	28.57
3 期	1	0	0.00	0	0.00	1	100.00	0	0.00	0	0.00	0	0.00	0	0.00	0	0.00	0	0.00	0	0.00	0	0.00
3A 期	75	6	8.00	7	9.33	40	53.33	21	28.00	0	0.00	0	0.00	0	0.00	0	0.00	0	0.00	0	0.00	1	1.33
3B 期	12	0	0.00	1	8.33	6	50.00	5	41.67	0	0.00	0	0.00	0	0.00	0	0.00	0	0.00	0	0.00	0	0.00
3C 期	1	0	0.00	0	0.00	1	100.00	0	0.00	0	0.00	0	0.00	0	0.00	0	0.00	0	0.00	0	0.00	0	0.00
3C1 期	102	5	4.90	0	0.00	72	70.59	18	17.65	0	0.00	0	0.00	0	0.00	0	0.00	1	0.98	0	0.00	6	5.88
3C2 期	51	4	7.84	0	0.00	33	64.71	12	23.53	0	0.00	0	0.00	0	0.00	0	0.00	0	0.00	0	0.00	2	3.92
4A 期	4	0	0.00	0	0.00	1	25.00	2	50.00	0	0.00	0	0.00	0	0.00	0	0.00	0	0.00	1	25.00	0	0.00
4B 期	157	14	8.92	3	1.91	40	25.48	67	42.68	1	0.64	4	2.55	1	0.64	1	0.64	2	1.27	0	0.00	24	15.29
不詳	846	364	43.03	99	11.70	91	10.76	85	10.05	43	5.08	17	2.01	27	3.19	47	5.56	12	1.42	1	0.12	60	7.09

1 「FIGO 期別」-請參考 109 年度子宮體癌 FIGO 期別之流程說明，如圖 3 所示。

2 「手術」定義：外院或申報醫院有進行原發部位手術，且術式編碼為 20-90。

3 「緩和照護」定義：僅接受緩解或減輕個案症狀所提供之照護(無毒殺或抑制腫瘤功能)，例如繞道手術或疼痛控制等治療。若為緩和性原發部位手術、放療或化療則納入前述治療欄位內分析。

4 「未有首次治療申報紀錄」定義：個案於首次療程中未接受任何的治療方式，包括拒絕治療。

5 「其他治療」定義：個案於首次療程中接受其他治療組合方式。



## Corpus Uteri

### C540–C559

(Except for M9727, 9732, 9741-9742, 9762-9809, 9832, 9840-9931, 9945-9946, 9950-9968, and 9975-9993)

For invasive cancers, dilation and curettage is coded as an incisional biopsy (02) under the data item Surgical Diagnostic and Staging Procedure.

[SEER Note: **Do not code** dilation and curettage (D&C) as Surgery of Primary Site **for invasive cancers**]

### Codes

00 None; no surgery of primary site; autopsy ONLY

19 Local tumor destruction or excision, NOS

**Unknown whether a specimen was sent to pathology for surgical events coded 19 (principally for cases diagnosed prior to January 1, 2003)**

10 Local tumor destruction, NOS

11 Photodynamic therapy (PDT)

12 Electrocautery; fulguration (includes use of hot forceps for tumor destruction)

13 Cryosurgery

14 Laser

15 Loop Electrocautery Excision Procedure (LEEP)

16 Thermal ablation

**No specimen sent to pathology from surgical events 10–16**

20 Local tumor excision, NOS; simple excision, NOS

24 Excisional biopsy

25 Polypectomy

26 Myomectomy

**Any combination of 20 or 24–26 WITH**

21 Electrocautery

22 Cryosurgery

23 Laser ablation or excision

[SEER Note: Margins of resection may have microscopic involvement]

30 Subtotal hysterectomy/supracervical hysterectomy/fundectomy WITH or WITHOUT removal of tube(s) and ovary(ies)

31 WITHOUT tube(s) and ovary(ies)

32 WITH tube(s) and ovary(ies)

[SEER Note: For these procedures, the cervix is left in place]

40 Total hysterectomy (simple, pan-) WITHOUT removal of tube(s) and ovary(ies)

Removes both the corpus and cervix uteri. It may also include a portion of the vaginal cuff.

50 Total hysterectomy (simple, pan-) WITH removal of tube(s) and/or ovary(ies)

Removes both the corpus and cervix uteri. It may also include a portion of the vaginal cuff.

60 Modified radical or extended hysterectomy; radical hysterectomy; extended radical hysterectomy

61 Modified radical hysterectomy

62 Extended hysterectomy

63 Radical hysterectomy; Wertheim procedure

[SEER Note: Use code 63 for "Type III" hysterectomy]

64 Extended radical hysterectomy

- 65 Hysterectomy, NOS, WITH or WITHOUT removal of tube(s) and ovary(ies)
  - 66 WITHOUT removal of tube(s) and ovary(ies)
  - 67 WITH removal of tube(s) and ovary(ies)
- 75 Pelvic exenteration
  - 76 Anterior exenteration
    - Includes bladder, distal ureters, and genital organs WITH their ligamentous attachments and pelvic lymph nodes.
    - [SEER Note: Do not code removal of pelvic lymph nodes under Surgical Procedure/Other Site]
  - 77 Posterior exenteration
    - Includes rectum and rectosigmoid WITH ligamentous attachments and pelvic lymph nodes.
    - [SEER Note: Do not code removal of pelvic lymph nodes under Surgical Procedure/Other Site]
  - 78 Total exenteration
    - Includes removal of all pelvic contents and pelvic lymph nodes.
    - [SEER Note: Do not code removal of pelvic lymph nodes under Surgical Procedure/Other Site]
  - 79 Extended exenteration
    - Includes pelvic blood vessels or bony pelvis

**Specimen sent to pathology from surgical events 20-79.**

- 90 Surgery, NOS
- 99 Unknown if surgery performed; death certificate ONLY



# 卵巢癌

表十六之一 卵巢癌發生人數之主要特性按性別及醫療機構別分類

特性	合計		男性		女性		醫學中心		非醫學中心	
	N	%	N	%	N	%	N	%	N	%
總個案數	1705	100.00	-	-	1705	100.00	1120	100.00	585	100.00
年齡										
00-04 歲	0	0.00	-	-	0	0.00	0	0.00	0	0.00
05-09 歲	6	0.35	-	-	6	0.35	6	0.54	0	0.00
10-14 歲	4	0.23	-	-	4	0.23	4	0.36	0	0.00
15-19 歲	18	1.06	-	-	18	1.06	14	1.25	4	0.68
20-24 歲	31	1.82	-	-	31	1.82	19	1.70	12	2.05
25-29 歲	39	2.29	-	-	39	2.29	27	2.41	12	2.05
30-34 歲	52	3.05	-	-	52	3.05	40	3.57	12	2.05
35-39 歲	94	5.51	-	-	94	5.51	58	5.18	36	6.15
40-44 歲	154	9.03	-	-	154	9.03	105	9.38	49	8.38
45-49 歲	232	13.61	-	-	232	13.61	144	12.86	88	15.04
50-54 歲	271	15.89	-	-	271	15.89	189	16.88	82	14.02
55-59 歲	232	13.61	-	-	232	13.61	150	13.39	82	14.02
60-64 歲	204	11.96	-	-	204	11.96	140	12.50	64	10.94
65-69 歲	175	10.26	-	-	175	10.26	113	10.09	62	10.60
70-74 歲	81	4.75	-	-	81	4.75	48	4.29	33	5.64
75-79 歲	56	3.28	-	-	56	3.28	29	2.59	27	4.62
80-84 歲	34	1.99	-	-	34	1.99	21	1.88	13	2.22
85 歲以上	22	1.29	-	-	22	1.29	13	1.16	9	1.54
FIGO 期別 <sup>1</sup>										
1 期	3	0.18	-	-	3	0.18	1	0.09	2	0.34
1A 期	273	16.01	-	-	273	16.01	183	16.34	90	15.38
1B 期	10	0.59	-	-	10	0.59	6	0.54	4	0.68
1C 期	17	1.00	-	-	17	1.00	10	0.89	7	1.20
1C1 期	169	9.91	-	-	169	9.91	135	12.05	34	5.81
1C2 期	96	5.63	-	-	96	5.63	61	5.45	35	5.98
1C3 期	74	4.34	-	-	74	4.34	51	4.55	23	3.93
2A 期	39	2.29	-	-	39	2.29	26	2.32	13	2.22
2B 期	87	5.10	-	-	87	5.10	60	5.36	27	4.62
3 期	1	0.06	-	-	1	0.06	0	0.00	1	0.17
3A1 期	48	2.82	-	-	48	2.82	37	3.30	11	1.88
3A2 期	46	2.70	-	-	46	2.70	32	2.86	14	2.39
3B 期	81	4.75	-	-	81	4.75	52	4.64	29	4.96
3C 期	225	13.20	-	-	225	13.20	151	13.48	74	12.65
4 期	8	0.47	-	-	8	0.47	4	0.36	4	0.68
4A 期	49	2.87	-	-	49	2.87	36	3.21	13	2.22
4B 期	144	8.45	-	-	144	8.45	92	8.21	52	8.89
不詳	335	19.65	-	-	335	19.65	183	16.34	152	25.98

表十六之一 卵巢癌發生人數之主要特性按性別及醫療機構別分類(續)

特性	合計		男性		女性		醫學中心		非醫學中心	
	N	%	N	%	N	%	N	%	N	%
總個案數	1705	100.00	-	-	1705	100.00	1120	100.00	585	100.00
臨床期別										
I 期	596	34.96	-	-	596	34.96	409	36.52	187	31.97
II 期	96	5.63	-	-	96	5.63	65	5.80	31	5.30
III 期	431	25.28	-	-	431	25.28	286	25.54	145	24.79
IV 期	258	15.13	-	-	258	15.13	165	14.73	93	15.90
不詳	324	19.00	-	-	324	19.00	195	17.41	129	22.05
病理期別										
I 期	718	42.11	-	-	718	42.11	492	43.93	226	38.63
II 期	131	7.68	-	-	131	7.68	83	7.41	48	8.21
III 期	436	25.57	-	-	436	25.57	289	25.80	147	25.13
IV 期	256	15.01	-	-	256	15.01	160	14.29	96	16.41
不詳 <sup>2</sup>	164	9.62	-	-	164	9.62	96	8.57	68	11.62
整併期別 <sup>3</sup>										
I 期	722	42.35	-	-	722	42.35	493	44.02	229	39.15
II 期	130	7.62	-	-	130	7.62	81	7.23	49	8.38
III 期	491	28.80	-	-	491	28.80	325	29.02	166	28.38
IV 期	287	16.83	-	-	287	16.83	181	16.16	106	18.12
不詳	75	4.40	-	-	75	4.40	40	3.57	35	5.98
臨床與病理期別一致性										
Kappa <sup>4</sup>		0.7554								
治療方式 <sup>5,6,7</sup>										
手術	308	18.06	-	-	308	18.06	188	16.79	120	20.51
手術合併化療	865	50.73	-	-	865	50.73	544	48.57	321	54.87
手術合併化療與標靶治療	312	18.30	-	-	312	18.30	244	21.79	68	11.62
手術合併化療與免疫治療， 有/無標靶治療	32	1.88	-	-	32	1.88	30	2.68	2	0.34
手術合併化療與內分泌治療	7	0.41	-	-	7	0.41	5	0.45	2	0.34
手術合併化療與放療	26	1.52	-	-	26	1.52	16	1.43	10	1.71
化療或/與標靶治療	101	5.92	-	-	101	5.92	69	6.16	32	5.47
緩和治療	27	1.58	-	-	27	1.58	5	0.45	22	3.76
未有首次治療申報紀錄	2	0.12	-	-	2	0.12	0	0.00	2	0.34
其他治療	25	1.47	-	-	25	1.47	19	1.70	6	1.03
組織型態										
漿液性腺癌	545	31.96	-	-	545	31.96	350	31.25	195	33.33
黏液性腺癌	197	11.55	-	-	197	11.55	117	10.45	80	13.68
子宮內膜樣癌	246	14.43	-	-	246	14.43	167	14.91	79	13.50
明亮細胞癌	345	20.23	-	-	345	20.23	257	22.95	88	15.04
混合細胞腺癌	53	3.11	-	-	53	3.11	29	2.59	24	4.10
非特定腺癌	67	3.93	-	-	67	3.93	41	3.66	26	4.44
生殖細胞瘤	67	3.93	-	-	67	3.93	47	4.20	20	3.42
性索間質腫瘤	73	4.28	-	-	73	4.28	50	4.46	23	3.93
其他特定上皮癌	50	2.93	-	-	50	2.93	27	2.41	23	3.93
非特定上皮癌	40	2.35	-	-	40	2.35	22	1.96	18	3.08
惡性肉瘤	12	0.70	-	-	12	0.70	8	0.71	4	0.68
其他惡性腫瘤	10	0.59	-	-	10	0.59	5	0.45	5	0.85

註 1：FIGO 期別\* -請參考 109 年度子宮體癌及卵巢癌 FIGO 期別之流程說明，如圖 3 所示。

註 2：包含未手術、不適用、不清楚或病歷未記載。

註 3：整併期別\* -請參考 109 年度臨床與病理期別(AJCC\_8<sup>th</sup>)之整併流程說明，如圖 1 所示。

註 4：計算 Kappa 值時，排除病理期別或臨床期別不詳者。

註 5：參考後續治療方式相關表格之附註(p.638-640)。

註 6：治療方式為 "OOO 合併 XX 治療，有/無OO治療"，表示包含「OOO 合併 XX 治療」與「OOO 合併 XX 治療與OO治療」之兩種方式合併呈現。

註 7：治療性治療組合所佔比例若小於 0.2%者，則不呈現於報告中。

# 卵巢癌

表十六之二 卵巢癌發生人數按整併期別<sup>1</sup>及治療方式分類

期別	分析數	手術 <sup>2</sup>		手術合併化療		手術合併化療與標靶治療		手術合併化療與免疫治療，有/無標靶治療		手術合併化療與內分泌治療		手術合併化療與放療		化療或與標靶治療		緩和治療 <sup>3</sup>		未有首次治療申報紀錄 <sup>4</sup>		其他治療 <sup>5</sup>	
		申報數	%	申報數	%	申報數	%	申報數	%	申報數	%	申報數	%	申報數	%	申報數	%	申報數	%	申報數	%
合計	1705	308	18.06	865	50.73	312	18.30	32	1.88	7	0.41	26	1.52	101	5.92	27	1.58	2	0.12	25	1.47
I 期	722	233	32.27	437	60.53	32	4.43	3	0.42	5	0.69	2	0.28	0	0.00	1	0.14	0	0.00	9	1.25
II 期	130	8	6.15	89	68.46	27	20.77	2	1.54	1	0.77	2	1.54	0	0.00	0	0.00	0	0.00	1	0.77
III 期	491	20	4.07	227	46.23	164	33.40	21	4.28	1	0.20	13	2.65	35	7.13	6	1.22	1	0.20	3	0.61
IV 期	287	10	3.48	89	31.01	88	30.66	6	2.09	0	0.00	8	2.79	62	21.60	16	5.57	0	0.00	8	2.79
不詳	75	37	49.33	23	30.67	1	1.33	0	0.00	0	0.00	1	1.33	4	5.33	4	5.33	1	1.33	4	5.33

表十六之三 卵巢癌 0-39 歲發生人數按整併期別<sup>1</sup>及治療方式分類

期別	分析數	手術 <sup>2</sup>		手術合併化療		手術合併化療與標靶治療		手術合併化療與免疫治療，有/無標靶治療		手術合併化療與內分泌治療		手術合併化療與放療		化療或與標靶治療		緩和治療 <sup>3</sup>		未有首次治療申報紀錄 <sup>4</sup>		其他治療 <sup>5</sup>	
		申報數	%	申報數	%	申報數	%	申報數	%	申報數	%	申報數	%	申報數	%	申報數	%	申報數	%	申報數	%
合計	244	74	30.33	129	52.87	24	9.84	3	1.23	3	1.23	5	2.05	4	1.64	0	0.00	0	0.00	2	0.82
I 期	148	57	38.51	83	56.08	3	2.03	1	0.68	3	2.03	0	0.00	0	0.00	0	0.00	0	0.00	1	0.68
II 期	22	1	4.55	15	68.18	6	27.27	0	0.00	0	0.00	0	0.00	0	0.00	0	0.00	0	0.00	0	0.00
III 期	38	3	7.89	17	44.74	12	31.58	2	5.26	0	0.00	1	2.63	2	5.26	0	0.00	0	0.00	1	2.63
IV 期	13	0	0.00	5	38.46	3	23.08	0	0.00	0	0.00	3	23.08	2	15.38	0	0.00	0	0.00	0	0.00
不詳	23	13	56.52	9	39.13	0	0.00	0	0.00	0	0.00	1	4.35	0	0.00	0	0.00	0	0.00	0	0.00

1 「整併期別」定義：請參考(109 年度)臨床與病理期別(AJCC 8<sup>th</sup>)之整併流程說明，如圖 1 所示。

2 「手術」定義：外院或申報醫院有進行原發部位手術，且術式編碼為 20-90。

3 「緩和照護」定義：僅接受緩解或減輕個案症狀所提供之照護(無毒殺或抑制腫瘤功能)，例如繞道手術或疼痛控制等治療。若為緩和性原發部位手術、放療或化療則納入前述治療欄位內分析。

4 「未有首次治療申報紀錄」定義：個案於首次療程中未接受任何的治療方式，包括拒絕治療。

5 「其他治療」定義：個案於首次療程中接受其他治療組合方式。

# 卵巢癌

表十六之四 卵巢癌 40-59 歲發生人數按整併期別<sup>1</sup>及治療方式分類

期別	分析數	手術 <sup>2</sup>		手術合併化療		手術合併化療與標靶治療		手術合併化療與免疫治療，有/無標靶治療		手術合併化療與內分泌治療		手術合併化療與放療		化療或與標靶治療		緩和治療 <sup>3</sup>		未有首次治療申報紀錄 <sup>4</sup>		其他治療 <sup>5</sup>	
		申報數	%	申報數	%	申報數	%	申報數	%	申報數	%	申報數	%	申報數	%	申報數	%	申報數	%	申報數	%
合計	889	152	17.10	476	53.54	170	19.12	18	2.02	4	0.45	16	1.80	34	3.82	6	0.67	1	0.11	12	1.35
I 期	409	118	28.85	255	62.35	25	6.11	2	0.49	2	0.49	2	0.49	0	0.00	0	0.00	0	0.00	5	1.22
II 期	73	5	6.85	46	63.01	17	23.29	2	2.74	1	1.37	1	1.37	0	0.00	0	0.00	0	0.00	1	1.37
III 期	240	8	3.33	126	52.50	80	33.33	10	4.17	1	0.42	8	3.33	5	2.08	0	0.00	1	0.42	1	0.42
IV 期	132	2	1.52	37	28.03	48	36.36	4	3.03	0	0.00	5	3.79	29	21.97	3	2.27	0	0.00	4	3.03
不詳	35	19	54.29	12	34.29	0	0.00	0	0.00	0	0.00	0	0.00	0	0.00	3	8.57	0	0.00	1	2.86

表十六之五 卵巢癌 60 歲以上發生人數按整併期別<sup>1</sup>及治療方式分類

期別	分析數	手術 <sup>2</sup>		手術合併化療		手術合併化療與標靶治療		手術合併化療與免疫治療，有/無標靶治療		手術合併化療與內分泌治療		手術合併化療與放療		化療或與標靶治療		緩和治療 <sup>3</sup>		未有首次治療申報紀錄 <sup>4</sup>		其他治療 <sup>5</sup>	
		申報數	%	申報數	%	申報數	%	申報數	%	申報數	%	申報數	%	申報數	%	申報數	%	申報數	%	申報數	%
合計	572	82	14.34	260	45.45	118	20.63	11	1.92	0	0.00	5	0.87	63	11.01	21	3.67	1	0.17	11	1.92
I 期	165	58	35.15	99	60.00	4	2.42	0	0.00	0	0.00	0	0.00	0	0.00	1	0.61	0	0.00	3	1.82
II 期	35	2	5.71	28	80.00	4	11.43	0	0.00	0	0.00	1	2.86	0	0.00	0	0.00	0	0.00	0	0.00
III 期	213	9	4.23	84	39.44	72	33.80	9	4.23	0	0.00	4	1.88	28	13.15	6	2.82	0	0.00	1	0.47
IV 期	142	8	5.63	47	33.10	37	26.06	2	1.41	0	0.00	0	0.00	31	21.83	13	9.15	0	0.00	4	2.82
不詳	17	5	29.41	2	11.76	1	5.88	0	0.00	0	0.00	0	0.00	4	23.53	1	5.88	1	5.88	3	17.65

1 「整併期別」定義：請參考(109 年度)臨床與病理期別(AJCC\_8<sup>th</sup>)之整併流程說明，如圖 1 所示。

2 「手術」定義：外院或申報醫院有進行原發部位手術，且術式編碼為 20-90。

3 「緩和照護」定義：僅接受緩解或減輕個案症狀所提供之照護(無毒殺或抑制腫瘤功能)，例如繞道手術或疼痛控制等治療。若為緩和性原發部位手術、放療或化療則納入前述治療欄位內分析。

4 「未有首次治療申報紀錄」定義：個案於首次療程中未接受任何的治療方式，包括拒絕治療。

5 「其他治療」定義：個案於首次療程中接受其他治療組合方式。

# 卵巢癌

表十六之六 卵巢癌發生人數按 FIGO 期別<sup>1</sup>及治療方式分類

期別	分析數	手術 <sup>2</sup>		手術合併化療		手術合併化療與標靶治療		手術合併化療與免疫治療，有/無標靶治療		手術合併化療與內分泌治療		手術合併化療與放療		化療或與標靶治療		緩和治療 <sup>3</sup>		未有首次治療申報紀錄 <sup>4</sup>		其他治療 <sup>5</sup>	
		申報數	%	申報數	%	申報數	%	申報數	%	申報數	%	申報數	%	申報數	%	申報數	%	申報數	%	申報數	%
合計	1705	308	18.06	865	50.73	312	18.30	32	1.88	7	0.41	26	1.52	101	5.92	27	1.58	2	0.12	25	1.47
1 期	3	2	66.67	1	33.33	0	0.00	0	0.00	0	0.00	0	0.00	0	0.00	0	0.00	0	0.00	0	0.00
1A 期	273	159	58.24	104	38.10	4	1.47	2	0.73	1	0.37	0	0.00	0	0.00	0	0.00	0	0.00	3	1.10
1B 期	10	2	20.00	7	70.00	1	10.00	0	0.00	0	0.00	0	0.00	0	0.00	0	0.00	0	0.00	0	0.00
1C 期	17	2	11.76	15	88.24	0	0.00	0	0.00	0	0.00	0	0.00	0	0.00	0	0.00	0	0.00	0	0.00
1C1 期	169	28	16.57	125	73.96	12	7.10	0	0.00	2	1.18	1	0.59	0	0.00	0	0.00	0	0.00	1	0.59
1C2 期	96	11	11.46	70	72.92	9	9.38	0	0.00	1	1.04	1	1.04	0	0.00	0	0.00	0	0.00	4	4.17
1C3 期	74	5	6.76	63	85.14	4	5.41	1	1.35	0	0.00	0	0.00	0	0.00	0	0.00	0	0.00	1	1.35
2A 期	39	3	7.69	27	69.23	6	15.38	1	2.56	1	2.56	0	0.00	0	0.00	0	0.00	0	0.00	1	2.56
2B 期	87	4	4.60	56	64.37	25	28.74	1	1.15	0	0.00	1	1.15	0	0.00	0	0.00	0	0.00	0	0.00
3 期	1	1	100.00	0	0.00	0	0.00	0	0.00	0	0.00	0	0.00	0	0.00	0	0.00	0	0.00	0	0.00
3A1 期	48	2	4.17	23	47.92	18	37.50	1	2.08	0	0.00	2	4.17	0	0.00	0	0.00	0	0.00	2	4.17
3A2 期	46	4	8.70	23	50.00	16	34.78	2	4.35	0	0.00	0	0.00	0	0.00	0	0.00	0	0.00	1	2.17
3B 期	81	4	4.94	43	53.09	29	35.80	3	3.70	0	0.00	2	2.47	0	0.00	0	0.00	0	0.00	0	0.00
3C 期	225	8	3.56	105	46.67	89	39.56	9	4.00	1	0.44	6	2.67	6	2.67	0	0.00	1	0.44	0	0.00
4 期	8	3	37.50	2	25.00	2	25.00	0	0.00	0	0.00	0	0.00	1	12.50	0	0.00	0	0.00	0	0.00
4A 期	49	0	0.00	13	26.53	28	57.14	3	6.12	0	0.00	1	2.04	3	6.12	0	0.00	0	0.00	1	2.04
4B 期	144	7	4.86	46	31.94	46	31.94	3	2.08	0	0.00	6	4.17	26	18.06	6	4.17	0	0.00	4	2.78
不詳	335	63	18.81	142	42.39	23	6.87	6	1.79	1	0.30	6	1.79	65	19.40	21	6.27	1	0.30	7	2.09

1 「FIGO 期別」-請參考 109 年度卵巢癌 FIGO 期別之流程說明，如圖 3 所示。

2 「手術」定義：外院或申報醫院有進行原發部位手術，且術式編碼為 20-90。

3 「緩和照護」定義：僅接受緩解或減輕個案症狀所提供之照護(無毒殺或抑制腫瘤功能)，例如繞道手術或疼痛控制等治療。若為緩和性原發部位手術、放療或化療則納入前述治療欄位內分析。

4 「未有首次治療申報紀錄」定義：個案於首次療程中未接受任何的治療方式，包括拒絕治療。

5 「其他治療」定義：個案於首次療程中接受其他治療組合方式。



## Ovary

### C569

(Except for M9727, 9732, 9741-9742, 9762-9809, 9832, 9840-9931, 9945-9946, 9950-9968, and 9975-9993)

### Codes

00 None; no surgery of primary site; autopsy ONLY

17 Local tumor destruction, NOS

### No specimen sent to pathology from surgical event 17

25 Total removal of tumor or (single) ovary, NOS

26 Resection of ovary (wedge, subtotal, or partial) ONLY, NOS; unknown if hysterectomy done

27 WITHOUT hysterectomy

28 WITH hysterectomy

[SEER Note: Use code 28 for current unilateral (salpingo-) oophorectomy with previous history of hysterectomy.]

35 Unilateral (salpingo-) oophorectomy; unknown if hysterectomy done

36 WITHOUT hysterectomy

37 WITH hysterectomy

[SEER Note: Use code 37 for current unilateral (salpingo-) oophorectomy with previous history of hysterectomy.]

50 Bilateral (salpingo-) oophorectomy; unknown if hysterectomy done

51 WITHOUT hysterectomy

52 WITH hysterectomy

[SEER Note: Use code 52 for current bilateral (salpingo-) oophorectomy with previous history of hysterectomy.]

55 Unilateral or bilateral (salpingo-) oophorectomy WITH OMENTECTOMY, NOS; partial or total; unknown if hysterectomy done

56 WITHOUT hysterectomy

57 WITH hysterectomy

[SEER Note: Use code 57 for current bilateral (salpingo-) oophorectomy with previous history of hysterectomy.]

60 Debulking; cytoreductive surgery, NOS

61 WITH colon (including appendix) and/or small intestine resection (not incidental)

62 WITH partial resection of urinary tract (not incidental)

63 Combination of 61 and 62

Debulking is a partial or total removal of the tumor mass and can involve the removal of multiple organ sites. It may include removal of ovaries and/or the uterus (a hysterectomy). The pathology report may or may not identify ovarian tissue. A debulking is usually followed by another treatment modality such as chemotherapy.

[SEER Note: Debulking or cytoreductive surgery is implied by the following phrases in the operative report, pathology report, discharge summary, or consultation.

(This is not intended to be a complete list. Other phrases may also imply debulking).

Adjuvant treatment pending surgical reduction of tumor

Ovaries, tubes buried in tumor

Tumor burden

Tumor cakes

Very large tumor mass

Do not code debulking or cytoreductive surgery based on: multiple biopsies alone, the mention of "multiple tissue fragments" or "removal of multiple implants." Multiple biopsies and multiple specimens confirm the presence or absence of metastasis.]

- 70 Pelvic exenteration, NOS
  - 71 Anterior exenteration
    - Includes bladder, distal ureters, and genital organs WITH their ligamentous attachments and pelvic lymph nodes.
    - [SEER Note: Do not code removal of pelvic lymph nodes under Surgical Procedure/Other Site.]
  - 72 Posterior exenteration
    - Includes rectum and rectosigmoid WITH ligamentous attachments and pelvic lymph nodes.
    - [SEER Note: Do not code removal of pelvic lymph nodes under Surgical Procedure/Other Site.]
  - 73 Total exenteration
    - Includes removal of all pelvic contents and pelvic lymph nodes.
    - [SEER Note: Do not code removal of pelvic lymph nodes under Surgical Procedure/Other Site.]
  - 74 Extended exenteration
    - Includes pelvic blood vessels or bony pelvis
- 80 (Salpingo-) oophorectomy, NOS

**Specimen sent to pathology from surgical events 25-80.**

- 90 Surgery, NOS
- 99 Unknown if surgery performed; death certificate ONLY



# 攝護腺癌

表十七之一 攝護腺癌發生人數之主要特性按性別及醫療機構別分類

特性	合計		男性		女性		醫學中心		非醫學中心	
	N	%	N	%	N	%	N	%	N	%
總個案數	6520	100.00	6520	100.00	-	-	3650	100.00	2870	100.00
<b>年齡</b>										
00-04 歲	0	0.00	0	0.00	-	-	0	0.00	0	0.00
05-09 歲	0	0.00	0	0.00	-	-	0	0.00	0	0.00
10-14 歲	0	0.00	0	0.00	-	-	0	0.00	0	0.00
15-19 歲	0	0.00	0	0.00	-	-	0	0.00	0	0.00
20-24 歲	0	0.00	0	0.00	-	-	0	0.00	0	0.00
25-29 歲	0	0.00	0	0.00	-	-	0	0.00	0	0.00
30-34 歲	2	0.03	2	0.03	-	-	2	0.05	0	0.00
35-39 歲	0	0.00	0	0.00	-	-	0	0.00	0	0.00
40-44 歲	6	0.09	6	0.09	-	-	5	0.14	1	0.03
45-49 歲	23	0.35	23	0.35	-	-	17	0.47	6	0.21
50-54 歲	107	1.64	107	1.64	-	-	76	2.08	31	1.08
55-59 歲	319	4.89	319	4.89	-	-	200	5.48	119	4.15
60-64 歲	816	12.52	816	12.52	-	-	505	13.84	311	10.84
65-69 歲	1377	21.12	1377	21.12	-	-	844	23.12	533	18.57
70-74 歲	1271	19.49	1271	19.49	-	-	718	19.67	553	19.27
75-79 歲	1202	18.44	1202	18.44	-	-	629	17.23	573	19.97
80-84 歲	808	12.39	808	12.39	-	-	378	10.36	430	14.98
85 歲以上	589	9.03	589	9.03	-	-	276	7.56	313	10.91
<b>治療方式<sup>1,2,3</sup></b>										
根除性手術	1505	23.08	1505	23.08	-	-	1067	29.23	438	15.26
HIFU	59	0.90	59	0.90	-	-	41	1.12	18	0.63
TURP/其他手術	496	7.61	496	7.61	-	-	242	6.63	254	8.85
根除性手術合併內分泌治療，有/無放療	497	7.62	497	7.62	-	-	299	8.19	198	6.90
HIFU 合併內分泌治療，有/無放療	37	0.57	37	0.57	-	-	26	0.71	11	0.38
TURP 合併內分泌治療，有/無放療	1015	15.57	1015	15.57	-	-	399	10.93	616	21.46
根除性手術合併放療	25	0.38	25	0.38	-	-	13	0.36	12	0.42
雷射或 TURP 合併放療	50	0.77	50	0.77	-	-	16	0.44	34	1.18
放療	108	1.66	108	1.66	-	-	48	1.32	60	2.09
內分泌治療	1213	18.60	1213	18.60	-	-	660	18.08	553	19.27
放療合併內分泌治療	1133	17.38	1133	17.38	-	-	588	16.11	545	18.99
化療合併內分泌治療	21	0.32	21	0.32	-	-	11	0.30	10	0.35
化療合併放療與內分泌治療	14	0.21	14	0.21	-	-	4	0.11	10	0.35
緩和治療	35	0.54	35	0.54	-	-	15	0.41	20	0.70
未有首次治療申報紀錄	228	3.50	228	3.50	-	-	162	4.44	66	2.30
拒絕治療	5	0.08	5	0.08	-	-	1	0.03	4	0.14
其他治療	79	1.21	79	1.21	-	-	58	1.59	21	0.73

表十七之一 攝護腺癌發生人數之主要特性按性別及醫療機構別分類(續)

特性	合計		男性		女性		醫學中心		非醫學中心						
	N	%	N	%	N	%	N	%	N	%					
總個案數	6520	100.00	6520	100.00	-	-	3650	100.00	2870	100.00					
<b>組織型態</b>															
腺癌	6417	98.42	6417	98.42	-	-	3607	98.82	2810	97.91					
神經內分泌癌	14	0.21	14	0.21	-	-	6	0.16	8	0.28					
非特定上皮癌	23	0.35	23	0.35	-	-	13	0.36	10	0.35					
惡性肉瘤	2	0.03	2	0.03	-	-	2	0.05	0	0.00					
未分類腫瘤	1	0.02	1	0.02	-	-	1	0.03	0	0.00					
其他惡性腫瘤	63	0.97	63	0.97	-	-	21	0.58	42	1.46					
<b>臨床與病理期別一致性</b>															
Kappa <sup>4</sup>	0.5141														
<b>TNM 診斷組合(臨床期別)</b>															
Group	T	N	M	PSA(ng/mL)	Grade										
Stage I	cT1a-c	N0	M0	PSA<10	1	467	7.34	467	7.34	-	-	240	6.70	227	8.16
	cT2a	N0	M0	PSA<10	1	154	2.42	154	2.42	-	-	98	2.74	56	2.01
Stage IIA	cT1a-c	N0	M0	10≤PSA<20	1	136	2.14	136	2.14	-	-	66	1.84	70	2.52
	cT2a	N0	M0	10≤PSA<20	1	73	1.15	73	1.15	-	-	49	1.37	24	0.86
	cT2b	N0	M0	PSA<20	1	56	0.88	56	0.88	-	-	33	0.92	23	0.83
	cT2c	N0	M0	PSA<20	1	262	4.12	262	4.12	-	-	142	3.97	120	4.31
Stage IIB	T1-2	N0	M0	PSA<20	2	626	9.84	626	9.84	-	-	383	10.70	243	8.74
Stage IIC	T1-2	N0	M0	PSA<20	3	363	5.71	363	5.71	-	-	219	6.12	144	5.18
	T1-2	N0	M0	PSA<20	4	232	3.65	232	3.65	-	-	137	3.83	95	3.42
Stage IIIA	T1-2	N0	M0	PSA≥20	1-4	680	10.69	680	10.69	-	-	326	9.11	354	12.73
Stage IIIB	T3-4	N0	M0	Any PSA	1-4	713	11.21	713	11.21	-	-	481	13.44	232	8.34
Stage IIIC	Any T	N0	M0	Any PSA	5	570	8.96	570	8.96	-	-	321	8.97	249	8.95
Stage IVA	Any T	N1	M0	Any PSA	Any Grade	361	5.68	361	5.68	-	-	202	5.64	159	5.72
Stage IVB	Any T	Any N	M1	Any PSA	Any Grade	1668	26.22	1668	26.22	-	-	883	24.66	785	28.23
其他/不詳						159	-	159	-	-	-	70	-	89	-

註 1：參考後續治療方式相關表格之附註(p.648-651)。

註 2：治療方式為 "OOO 合併 XX 治療，有/無□□治療"，表示包含「OOO 合併 XX 治療」與「OOO 合併 XX 治療與□□治療」之兩種方式合併呈現。

註 3：治癒性治療組合所佔比例若小於 0.2%者，則不呈現於報告中。

註 4：計算 Kappa 值時，排除病理期別或臨床期別不詳者。

# 攝護腺癌

表十七之一 攝護腺癌發生人數之主要特性按性別及醫療機構別分類(續)

特性	合計		男性		女性		醫學中心		非醫學中心						
	N	%	N	%	N	%	N	%	N	%					
總個案數	6520	100.00	6520	100.00	-	-	3650	100.00	2870	100.00					
TNM 診斷組合(病理期別)															
Group	T	N	M	PSA(ng/mL)	Grade										
Stage I	pT2	N0	M0	PSA<10	1	143	6.66	143	6.66	-	-	96	6.55	47	6.91
Stage IIA	pT2	N0	M0	10≤PSA<20	1	53	2.47	53	2.47	-	-	39	2.66	14	2.06
Stage IIB	T1-2	N0	M0	PSA<20	2	405	18.87	405	18.87	-	-	271	18.49	134	19.71
Stage IIC	T1-2	N0	M0	PSA<20	3	213	9.93	213	9.93	-	-	152	10.37	61	8.97
	T1-2	N0	M0	PSA<20	4	54	2.52	54	2.52	-	-	34	2.32	20	2.94
Stage IIIA	T1-2	N0	M0	PSA≥20	1-4	125	5.82	125	5.82	-	-	72	4.91	53	7.79
Stage IIIB	T3-4	N0	M0	Any PSA	1-4	543	25.3	543	25.3	-	-	403	27.49	140	20.59
Stage IIIC	Any T	N0	M0	Any PSA	5	283	13.19	283	13.19	-	-	189	12.89	94	13.82
Stage IVA	Any T	N1	M0	Any PSA	Any Grade	135	6.29	135	6.29	-	-	91	6.21	44	6.47
Stage IVB	Any T	Any N	M1	Any PSA	Any Grade	192	8.95	192	8.95	-	-	119	8.12	73	10.74
其他/不詳 <sup>5</sup>						4374	-	4374	-	-	-	2184	-	2190	-

註 5：包含未手術、不適用、不清楚或病歷未記載。

表十七之一 攝護腺癌發生人數之主要特性按性別及醫療機構別分類(續)

特性	合計		男性		女性		醫學中心		非醫學中心						
	N	%	N	%	N	%	N	%	N	%					
總個案數	6520	100.00	6520	100.00	-	-	3650	100.00	2870	100.00					
TNM 診斷組合(整併期別 <sup>6</sup> )															
Group	T	N	M	PSA(ng/mL)	Grade										
Stage I	cT1a-c	N0	M0	PSA<10	1	372	5.80	372	5.80	-	-	178	4.93	194	6.93
	cT2a	N0	M0	PSA<10	1	84	1.31	84	1.31	-	-	48	1.33	36	1.29
	pT2	N0	M0	PSA<10	1	140	2.18	140	2.18	-	-	95	2.63	45	1.61
Stage IIA	cT1a-c	N0	M0	10≤PSA<20	1	88	1.37	88	1.37	-	-	36	1.00	52	1.86
	cT2a	N0	M0	10≤PSA<20	1	40	0.62	40	0.62	-	-	22	0.61	18	0.64
	pT2	N0	M0	10≤PSA<20	1	51	0.80	51	0.80	-	-	39	1.08	12	0.43
	cT2b	N0	M0	PSA<20	1	20	0.31	20	0.31	-	-	10	0.28	10	0.36
	cT2c	N0	M0	PSA<20	1	132	2.06	132	2.06	-	-	69	1.91	63	2.25
Stage IIB	T1-2	N0	M0	PSA<20	2	722	11.26	722	11.26	-	-	441	12.21	281	10.04
Stage IIC	T1-2	N0	M0	PSA<20	3	374	5.83	374	5.83	-	-	222	6.15	152	5.43
	T1-2	N0	M0	PSA<20	4	152	2.37	152	2.37	-	-	72	1.99	80	2.86
Stage IIIA	T1-2	N0	M0	PSA≥20	1-4	554	8.64	554	8.64	-	-	244	6.76	310	11.08
Stage IIIB	T3-4	N0	M0	Any PSA	1-4	952	14.85	952	14.85	-	-	650	18.00	302	10.79
Stage IIIC	Any T	N0	M0	Any PSA	5	642	10.02	642	10.02	-	-	366	10.14	276	9.86
Stage IVA	Any T	N1	M0	Any PSA	Any Grade	419	6.54	419	6.54	-	-	237	6.56	182	6.50
Stage IVB	Any T	Any N	M1	Any PSA	Any Grade	1668	26.02	1668	26.02	-	-	882	24.43	786	28.08
其他/不詳						110	-	110	-	-	-	39	-	71	-

註 6：整併期別\* -請參考 109 年度臨床與病理期別(AJCC\_8<sup>th</sup>)之整併流程說明，如圖 1 所示。

# 攝護腺癌

表十七之二 攝護腺癌發生人數按整併期別<sup>1</sup>及治療方式分類

期別	分析數	根除性手術 <sup>2</sup>		HIFU <sup>3</sup>		TURP/ 其他手術 <sup>4</sup>		根除性手術 合併 內分泌治療 <sup>5</sup> ，有/無放療		HIFU 合併 內分泌治療 ，有/無放療		TURP 合併 內分泌治療 ，有/無放療		根除性手術 合併放療		雷射或 TURP 合併 放療	
		申報數	%	申報數	%	申報數	%	申報數	%	申報數	%	申報數	%	申報數	%	申報數	%
合計	6520	1505	23.08	59	0.90	496	7.61	497	7.62	37	0.57	1015	15.57	25	0.38	50	0.77
I 期	596	146	24.50	11	1.85	248	41.61	2	0.34	0	0.00	36	6.04	0	0.00	14	2.35
II 期	1579	661	41.86	30	1.90	173	10.96	72	4.56	15	0.95	143	9.06	3	0.19	24	1.52
III 期	2148	647	30.12	16	0.74	40	1.86	306	14.25	17	0.79	317	14.76	20	0.93	7	0.33
IV 期	2087	38	1.82	1	0.05	5	0.24	114	5.46	5	0.24	494	23.67	2	0.10	3	0.14
不詳	110	13	11.82	1	0.91	30	27.27	3	2.73	0	0.00	25	22.73	0	0.00	2	1.82

表十七之三 攝護腺癌 0-59 歲發生人數按整併期別<sup>1</sup>及治療方式分類

期別	分析數	根除性手術 <sup>2</sup>		HIFU <sup>3</sup>		TURP/ 其他手術 <sup>4</sup>		根除性手術 合併 內分泌治療 <sup>5</sup> ，有/無放療		HIFU 合併 內分泌治療 ，有/無放療		TURP 合併 內分泌治療 ，有/無放療		根除性手術 合併放療		雷射或 TURP 合併 放療	
		申報數	%	申報數	%	申報數	%	申報數	%	申報數	%	申報數	%	申報數	%	申報數	%
合計	457	188	41.14	8	1.75	23	5.03	49	10.72	1	0.22	21	4.60	4	0.88	3	0.66
I 期	58	20	34.48	3	5.17	15	25.86	1	1.72	0	0.00	1	1.72	0	0.00	0	0.00
II 期	132	92	69.70	4	3.03	3	2.27	8	6.06	1	0.76	1	0.76	0	0.00	2	1.52
III 期	130	70	53.85	0	0.00	3	2.31	28	21.54	0	0.00	3	2.31	4	3.08	1	0.77
IV 期	126	2	1.59	1	0.79	0	0.00	12	9.52	0	0.00	15	11.90	0	0.00	0	0.00
不詳	11	4	36.36	0	0.00	2	18.18	0	0.00	0	0.00	1	9.09	0	0.00	0	0.00

1 「整併期別」定義：請參考(109 年度)臨床與病理期別(AJCC\_8th)之整併流程說明，如圖 1 所示。

2 「根除性手術」定義：針對原發部位進行手術治療且術式編碼為 30-80。術式編碼詳見 p.652。

3 「HIFU」定義：針對原發部位進行手術治療且術式編碼為 17 及 27。術式編碼詳見 p.652。

4 「TURP/其他手術」定義：針對原發部位進行手術治療且術式編碼為 10、15、16、18、19、20、21、22、23、25、26 以及 90。術式編碼詳見 p.652。

5 「內分泌治療」定義：個案於首次療程中接受內分泌(荷爾蒙)治療且編碼為 01-31 及內分泌處置編碼為 10-50。



表十七之二 攝護腺癌發生人數按整併期別<sup>1</sup>及治療方式分類(續)

放療		內分泌治療		放療合併 內分泌治療		化療合併 內分泌治療		化療合併 放療與 內分泌治療		緩和治療 <sup>6</sup>		未有 首次治療 申報紀錄 <sup>7</sup>		拒絕治療		其他治療 <sup>8</sup>	
申報數	申報數	申報數	申報數	申報數	%	申報數	%	申報數	%	申報數	%	申報數	%	申報數	%	申報數	%
108	1.66	1213	18.60	1133	17.38	21	0.32	14	0.21	35	0.54	228	3.50	5	0.08	79	1.21
20	3.36	9	1.51	13	2.18	0	0.00	0	0.00	2	0.34	90	15.10	3	0.50	2	0.34
65	4.12	60	3.80	226	14.31	0	0.00	0	0.00	2	0.13	92	5.83	2	0.13	11	0.70
14	0.65	220	10.24	507	23.60	0	0.00	1	0.05	0	0.00	26	1.21	0	0.00	10	0.47
9	0.43	915	43.84	385	18.45	20	0.96	12	0.57	29	1.39	3	0.14	0	0.00	52	2.49
0	0.00	9	8.18	2	1.82	1	0.91	1	0.91	2	1.82	17	15.45	0	0.00	4	3.64

表十七之三 攝護腺癌 0-59 歲發生人數按整併期別<sup>1</sup>及治療方式分類(續)

放療		內分泌治療		放療合併 內分泌治療		化療合併 內分泌治療		化療合併 放療與 內分泌治療		緩和治療 <sup>6</sup>		未有 首次治療 申報紀錄 <sup>7</sup>		拒絕治療		其他治療 <sup>8</sup>	
申報數	申報數	申報數	申報數	申報數	%	申報數	%	申報數	%	申報數	%	申報數	%	申報數	%	申報數	%
5	1.09	63	13.79	49	10.72	3	0.66	4	0.88	0	0.00	28	6.13	1	0.22	7	1.53
2	3.45	0	0.00	0	0.00	0	0.00	0	0.00	0	0.00	14	24.14	1	1.72	1	1.72
2	1.52	1	0.76	8	6.06	0	0.00	0	0.00	0	0.00	9	6.82	0	0.00	1	0.76
1	0.77	4	3.08	13	10.00	0	0.00	0	0.00	0	0.00	3	2.31	0	0.00	0	0.00
0	0.00	58	46.03	28	22.22	3	2.38	3	2.38	0	0.00	1	0.79	0	0.00	3	2.38
0	0.00	0	0.00	0	0.00	0	0.00	1	9.09	0	0.00	1	9.09	0	0.00	2	18.18

6「緩和照護」定義：僅接受緩解或減輕個案症狀所提供之照護(無毒殺或抑制腫瘤功能)，例如繞道手術或疼痛控制等治療。若為緩和性原發部位手術、放療或化療則納入前述治療欄位內分析。

7「未有首次治療申報紀錄」定義：個案於首次療程中未接受任何的治療方式，此處個案均為積極監測(active surveillance)/觀察等待/watchful waiting)。

8「其他治療」定義：個案於首次療程中接受其他治療組合方式。

# 攝護腺癌

表十七之四 攝護腺癌 60-74 歲發生人數按整併期別<sup>1</sup>及治療方式分類

期別	分析數	根除性手術 <sup>2</sup>		HIFU <sup>3</sup>		TURP/ 其他手術 <sup>4</sup>		根除性手術 合併 內分泌治療 <sup>5</sup> ，有/無放療		HIFU 合併 內分泌治療 ，有/無放療		TURP 合併 內分泌治療 ，有/無放療		根除性手術 合併放療		雷射或 TURP 合併 放療	
		申報數	%	申報數	%	申報數	%	申報數	%	申報數	%	申報數	%	申報數	%	申報數	%
合計	3464	1118	32.27	32	0.92	231	6.67	384	11.09	25	0.72	381	11.00	19	0.55	27	0.78
I 期	374	120	32.09	7	1.87	132	35.29	1	0.27	0	0.00	18	4.81	0	0.00	8	2.14
II 期	933	489	52.41	17	1.82	76	8.15	55	5.89	11	1.18	61	6.54	3	0.32	13	1.39
III 期	1136	475	41.81	7	0.62	9	0.79	236	20.77	11	0.97	94	8.27	14	1.23	2	0.18
IV 期	972	27	2.78	0	0.00	1	0.10	90	9.26	3	0.31	200	20.58	2	0.21	2	0.21
不詳	49	7	14.29	1	2.04	13	26.53	2	4.08	0	0.00	8	16.33	0	0.00	2	4.08

表十七之五 攝護腺癌 75 歲以上發生人數按整併期別<sup>1</sup>及治療方式分類

期別	分析數	根除性手術 <sup>2</sup>		HIFU <sup>3</sup>		TURP/ 其他手術 <sup>4</sup>		根除性手術 合併 內分泌治療 <sup>5</sup> ，有/無放療		HIFU 合併 內分泌治療 ，有/無放療		TURP 合併 內分泌治療 ，有/無放療		根除性手術 合併放療		雷射或 TURP 合併 放療	
		申報數	%	申報數	%	申報數	%	申報數	%	申報數	%	申報數	%	申報數	%	申報數	%
合計	2599	199	7.66	19	0.73	242	9.31	64	2.46	11	0.42	613	23.59	2	0.08	20	0.77
I 期	164	6	3.66	1	0.61	101	61.59	0	0.00	0	0.00	17	10.37	0	0.00	6	3.66
II 期	514	80	15.56	9	1.75	94	18.29	9	1.75	3	0.58	81	15.76	0	0.00	9	1.75
III 期	882	102	11.56	9	1.02	28	3.17	42	4.76	6	0.68	220	24.94	2	0.23	4	0.45
IV 期	989	9	0.91	0	0.00	4	0.40	12	1.21	2	0.20	279	28.21	0	0.00	1	0.10
不詳	50	2	4.00	0	0.00	15	30.00	1	2.00	0	0.00	16	32.00	0	0.00	0	0.00

1 「整併期別」定義：請參考(109 年度)臨床與病理期別(AJCC\_8th)之整併流程說明，如圖 1 所示。

2 「根除性手術」定義：針對原發部位進行手術治療且術式編碼為 30-80。術式編碼詳見 p.652。

3 「HIFU」定義：針對原發部位進行手術治療且術式編碼為 17 及 27。術式編碼詳見 p.652。

4 「TURP/其他手術」定義：針對原發部位進行手術治療且術式編碼為 10、15、16、18、19、20、21、22、23、25、26 以及 90。術式編碼詳見 p.652。

5 「內分泌治療」定義：個案於首次療程中接受內分泌(荷爾蒙)治療且編碼為 01-31 及內分泌處置編碼為 10-50。

表十七之四 攝護腺癌 60-74 歲發生人數按整併期別<sup>1</sup>及治療方式分類(續)

放療		內分泌治療		放療合併 內分泌治療		化療合併 內分泌治療		化療合併 放療與 內分泌治療		緩和治療 <sup>6</sup>		未有 首次治療 申報紀錄 <sup>7</sup>		拒絕治療		其他治療 <sup>8</sup>	
申報數	申報數	申報數	申報數	申報數	%	申報數	%	申報數	%	申報數	%	申報數	%	申報數	%	申報數	%
69	1.99	442	12.76	538	15.53	13	0.38	7	0.20	5	0.14	121	3.49	2	0.06	50	1.44
12	3.21	3	0.80	10	2.67	0	0.00	0	0.00	2	0.53	59	15.78	1	0.27	1	0.27
46	4.93	15	1.61	99	10.61	0	0.00	0	0.00	0	0.00	40	4.29	1	0.11	7	0.75
7	0.62	48	4.23	218	19.19	0	0.00	0	0.00	0	0.00	9	0.79	0	0.00	6	0.53
4	0.41	375	38.58	211	21.71	12	1.23	7	0.72	3	0.31	1	0.10	0	0.00	34	3.50
0	0.00	1	2.04	0	0.00	1	2.04	0	0.00	0	0.00	12	24.49	0	0.00	2	4.08

表十七之五 攝護腺癌 75 歲以上發生人數按整併期別<sup>1</sup>及治療方式分類(續)

放療		內分泌治療		放療合併 內分泌治療		化療合併 內分泌治療		化療合併 放療與 內分泌治療		緩和治療 <sup>6</sup>		未有 首次治療 申報紀錄 <sup>7</sup>		拒絕治療		其他治療 <sup>8</sup>	
申報數	申報數	申報數	申報數	申報數	%	申報數	%	申報數	%	申報數	%	申報數	%	申報數	%	申報數	%
34	1.31	708	27.24	546	21.01	5	0.19	3	0.12	30	1.15	79	3.04	2	0.08	22	0.85
6	3.66	6	3.66	3	1.83	0	0.00	0	0.00	0	0.00	17	10.37	1	0.61	0	0.00
17	3.31	44	8.56	119	23.15	0	0.00	0	0.00	2	0.39	43	8.37	1	0.19	3	0.58
6	0.68	168	19.05	276	31.29	0	0.00	1	0.11	0	0.00	14	1.59	0	0.00	4	0.45
5	0.51	482	48.74	146	14.76	5	0.51	2	0.20	26	2.63	1	0.10	0	0.00	15	1.52
0	0.00	8	16.00	2	4.00	0	0.00	0	0.00	2	4.00	4	8.00	0	0.00	0	0.00

6「緩和照護」定義：僅接受緩解或減輕個案症狀所提供之照護(無毒殺或抑制腫瘤功能)，例如繞道手術或疼痛控制等治療。若為緩和性原發部位手術、放療或化療則納入前述治療欄位內分析。

7「未有首次治療申報紀錄」定義：個案於首次療程中未接受任何的治療方式，此處個案均為積極監測(active surveillance)/觀察等待/watchful waiting)。

8「其他治療」定義：個案於首次療程中接受其他治療組合方式。

## Prostate

### C619

(Except for M9727, 9732, 9741-9742, 9762-9809, 9832, 9840-9931, 9945-9946, 9950-9968, and 9975-9993)

Do not code an orchiectomy in this field. For prostate primaries, orchiectomies are coded in the data item "Hematologic Transplant and Endocrine Procedures".

### Codes

- 00 None; no surgery of primary site; autopsy ONLY
- 18 Local tumor destruction or excision, NOS
- 19 Transurethral resection (TURP), NOS

### Unknown whether a specimen was sent to pathology for surgical events coded 18 or 19

(principally for cases diagnosed prior to January 1, 2003)

- 10 Local tumor destruction, NOS
  - 14 Cryoprostatectomy
  - 15 Laser ablation
  - 16 Hyperthermia
  - 17 Other method of local tumor destruction

### No specimen sent to pathology from surgical events 10–17

[SEER Note: Assign code 15 for Niagara laser photovaporization of the prostate. Assign code 16 for Transurethral Microwave Thermotherapy (TUMT). Assign code 17 for High Intensity Focused Ultrasonography (HIFU) and for Transurethral Needle Ablation (TUNA).]

- 20 Local tumor excision, NOS
  - 21 Transurethral resection (TURP), NOS, with specimen sent to pathology.
  - 22 TURP—cancer is incidental finding during surgery for benign disease
  - 23 TURP—patient has suspected/known cancer

### Any combination of 20–23 WITH

- 24 Cryosurgery
  - 25 Laser
  - 26 Hyperthermia
  - 27 HIFU
- 30 Subtotal, segmental, or simple prostatectomy, which may leave all or part of the capsule intact  
[SEER Note: May include suprapubic prostatectomy.]
- 50 Radical prostatectomy, NOS; total prostatectomy, NOS  
Includes excision of the prostate, prostatic capsule, ejaculatory ducts, seminal vesicle(s); and may include a narrow cuff of bladder neck.
- 70 Prostatectomy WITH resection in continuity with other organs; pelvic exenteration  
Surgeries coded 70 are any prostatectomy WITH resection in continuity with any other organs. The other organs may be partially or totally removed. Procedures may include, but are not limited to cystoprostatectomy, radical cystectomy, and prostatectomy.  
[SEER Note: "In continuity with" or "en bloc" means that all of the tissues were removed during the same procedure, but not necessarily in a single specimen]
- 80 Prostatectomy, NOS

### Specimen sent to pathology from surgical events 20-80.

- 90 Surgery, NOS
- 99 Unknown if surgery performed; death certificate ONLY



# 膀胱癌

表十八之一 膀胱癌發生人數之主要特性按性別及醫療機構別分類

特性	合計		男性		女性		醫學中心		非醫學中心	
	N	%	N	%	N	%	N	%	N	%
總個案數	3487	100.00	2447	100.00	1040	100.00	1906	100.00	1581	100.00
<b>年齡</b>										
00-04 歲	0	0.00	0	0.00	0	0.00	0	0.00	0	0.00
05-09 歲	1	0.03	1	0.04	0	0.00	1	0.05	0	0.00
10-14 歲	0	0.00	0	0.00	0	0.00	0	0.00	0	0.00
15-19 歲	0	0.00	0	0.00	0	0.00	0	0.00	0	0.00
20-24 歲	1	0.03	1	0.04	0	0.00	0	0.00	1	0.06
25-29 歲	2	0.06	2	0.08	0	0.00	1	0.05	1	0.06
30-34 歲	9	0.26	5	0.20	4	0.38	8	0.42	1	0.06
35-39 歲	28	0.80	21	0.86	7	0.67	14	0.73	14	0.89
40-44 歲	49	1.41	37	1.51	12	1.15	24	1.26	25	1.58
45-49 歲	89	2.55	71	2.90	18	1.73	56	2.94	33	2.09
50-54 歲	136	3.90	102	4.17	34	3.27	78	4.09	58	3.67
55-59 歲	298	8.55	219	8.95	79	7.60	170	8.92	128	8.10
60-64 歲	457	13.11	337	13.77	120	11.54	263	13.80	194	12.27
65-69 歲	644	18.47	472	19.29	172	16.54	369	19.36	275	17.39
70-74 歲	510	14.63	367	15.00	143	13.75	278	14.59	232	14.67
75-79 歲	482	13.82	328	13.40	154	14.81	264	13.85	218	13.79
80-84 歲	386	11.07	233	9.52	153	14.71	182	9.55	204	12.90
85 歲以上	395	11.33	251	10.26	144	13.85	198	10.39	197	12.46
<b>治療方式<sup>1,2,3</sup></b>										
根治性手術	97	2.78	51	2.08	46	4.42	61	3.20	36	2.28
根治性手術合併全身化療，有/無局部化療	64	1.84	49	2.00	15	1.44	50	2.62	14	0.89
根治性手術合併局部化療	19	0.54	12	0.49	7	0.67	17	0.89	2	0.13
根治性手術合併免疫治療，有/無全身化療	15	0.43	9	0.37	6	0.58	14	0.73	1	0.06
部分切除性手術	29	0.83	20	0.82	9	0.87	23	1.21	6	0.38
部分切除性手術合併全身或局部化療任一種以上	36	1.03	26	1.06	10	0.96	24	1.26	12	0.76
TURBT	611	17.52	394	16.10	217	20.87	265	13.90	346	21.88
TURBT 合併局部化療	1740	49.90	1255	51.29	485	46.63	924	48.48	816	51.61
TURBT 合併局部免疫治療	128	3.67	99	4.05	29	2.79	87	4.56	41	2.59
TURBT 合併局部化療與局部免疫治療	146	4.19	118	4.82	28	2.69	101	5.30	45	2.85
TURBT 合併全身化療	102	2.93	75	3.06	27	2.60	56	2.94	46	2.91
TURBT 合併全身化療與局部藥物治療(化學或免疫任一種以上)	42	1.20	34	1.39	8	0.77	19	1.00	23	1.45
TURBT 合併全身免疫治療，有/無化療(全身或局部任一種以上)	43	1.23	26	1.06	17	1.63	26	1.36	17	1.08
放療(有/無 TURBT)	65	1.86	39	1.59	26	2.50	29	1.52	36	2.28
放療合併化療(有/無 TURBT)	163	4.67	115	4.70	48	4.62	87	4.56	76	4.81
化療	19	0.54	12	0.49	7	0.67	16	0.84	3	0.19
緩和治療	25	0.72	13	0.53	12	1.15	12	0.63	13	0.82
未有首次治療申報紀錄	9	0.26	7	0.29	2	0.19	2	0.10	7	0.44
其他治療	134	3.84	93	3.80	41	3.94	93	4.88	41	2.59

表十八之一 膀胱癌發生人數之主要特性按性別及醫療機構別分類(續)

特性	合計		男性		女性		醫學中心		非醫學中心	
	N	%	N	%	N	%	N	%	N	%
總個案數	3487	100.00	2447	100.00	1040	100.00	1906	100.00	1581	100.00
組織型態										
原位癌										
泌尿上皮癌	62	4.93	39	4.33	23	6.42	41	5.85	21	3.77
乳突狀原位癌	1193	94.83	858	95.33	335	93.58	658	93.87	535	96.05
腺癌	1	0.08	1	0.11	0	0.00	1	0.14	0	0.00
非特定原位上皮癌	2	0.16	2	0.22	0	0.00	1	0.14	1	0.18
侵襲癌										
泌尿上皮癌	2131	95.60	1494	96.57	637	93.40	1142	94.77	989	96.58
腺癌	31	1.39	20	1.29	11	1.61	21	1.74	10	0.98
鱗狀細胞癌	10	0.45	1	0.06	9	1.32	6	0.50	4	0.39
神經內分泌癌	36	1.62	21	1.36	15	2.20	27	2.24	9	0.88
非特定上皮癌	11	0.49	5	0.32	6	0.88	4	0.33	7	0.68
惡性黑色素瘤	1	0.04	1	0.06	0	0.00	0	0.00	1	0.10
惡性肉瘤	3	0.13	1	0.06	2	0.29	2	0.17	1	0.10
其他惡性腫瘤	6	0.27	4	0.26	2	0.29	3	0.25	3	0.29
臨床與病理期別一致性										
Kappa <sup>4</sup>	0.4914									
TNM 診斷組合(臨床期別)										
Stage 0										
TaN0M0	1093	32.36	785	33.02	308	30.77	617	33.19	476	31.34
TisN0M0	80	2.37	54	2.27	26	2.60	54	2.90	26	1.71
Stage I										
T1N0M0	1220	36.12	860	36.18	360	35.96	664	35.72	556	36.60
Stage II										
T2aN0M0	487	14.42	334	14.05	153	15.28	250	13.45	237	15.60
T2bN0M0	11	0.33	6	0.25	5	0.50	5	0.27	6	0.39
Stage IIIA										
T3aN0M0	174	4.99	122	4.99	52	5.00	107	5.61	67	4.24
T3bN0M0	6	0.17	4	0.16	2	0.19	1	0.05	5	0.32
T4aN0M0	72	2.13	55	2.31	17	1.70	43	2.31	29	1.91
T1-4aN1M0	16	0.47	11	0.46	5	0.50	8	0.43	8	0.53
Stage IIIB										
T1-4aN2-3M0	45	1.33	36	1.51	9	0.90	24	1.29	21	1.38
Stage IVA										
T4bN0M0	16	0.47	8	0.34	8	0.80	7	0.38	9	0.59
TanyNanyM1a	46	1.36	36	1.51	10	1.00	20	1.08	26	1.71
Stage IVB										
TanyNanyM1b	112	3.32	66	2.78	46	4.60	59	3.17	53	3.49
其他/不詳	109	-	70	-	39	-	47	-	62	-

註 1：參考後續治療方式相關表格之附註(p.658-661)。

註 2：治療方式為 "OOO 合併 XX 治療, 有/無□□治療", 表示包含「OOO 合併 XX 治療」與「OOO 合併 XX 治療與□□治療」之兩種方式合併呈現。

註 3：治療性治療組合所佔比例若小於 0.2%者, 則不呈現於報告中。

註 4：計算 Kappa 值時, 排除病理期別或臨床期別不詳者。

# 膀胱癌

表十八之一 膀胱癌發生人數之主要特性按性別及醫療機構別分類(續)

特性	合計		男性		女性		醫學中心		非醫學中心	
	N	%	N	%	N	%	N	%	N	%
總個案數	3487	100.00	2447	100.00	1040	100.00	1906	100.00	1581	100.00
<b>TNM 診斷組合(病理期別)</b>										
Stage 0										
TaNO0	98	24.94	66	25.38	32	24.06	47	19.50	51	33.55
TisNO0	23	5.85	13	5.00	10	7.52	18	7.47	5	3.29
Stage I										
T1NO0	57	14.50	39	15.00	18	13.53	37	15.35	20	13.16
Stage II										
T2aNO0	51	12.98	30	11.54	21	15.79	32	13.28	19	12.50
T2bNO0	19	4.83	15	5.77	4	3.01	14	5.81	5	3.29
Stage IIIA										
T3aNO0	44	1.26	29	1.19	15	1.44	29	1.52	15	0.95
T3bNO0	21	0.60	14	0.57	7	0.67	15	0.79	6	0.38
T4aNO0	15	3.82	14	5.38	1	0.75	8	3.32	7	4.61
T1-4aN1M0	6	1.53	3	1.15	3	2.26	4	1.66	2	1.32
Stage IIIB										
T1-4aN2-3M0	20	5.09	14	5.38	6	4.51	12	4.98	8	5.26
Stage IVA										
T4bNO0	3	0.76	2	0.77	1	0.75	3	1.24	0	0.00
TanyNanyM1a	8	2.04	3	1.15	5	3.76	5	2.07	3	1.97
Stage IVB										
TanyNanyM1b	28	7.12	18	6.92	10	7.52	17	7.05	11	7.24
其他/不詳 <sup>5</sup>	3094	-	2187	-	907	-	1665	-	1429	-

註 5：包含未手術、不適用、不清楚或病歷未記載。



表十八之一 膀胱癌發生人數之主要特性按性別及醫療機構別分類(續)

特性	合計		男性		女性		醫學中心		非醫學中心	
	N	%	N	%	N	%	N	%	N	%
總個案數	3487	100.00	2447	100.00	1040	100.00	1906	100.00	1581	100.00
TNM 診斷組合(整併期別 <sup>6</sup> )										
Stage 0										
TaN0M0	1157	33.85	831	34.58	326	32.12	646	34.49	511	33.07
TisN0M0	85	2.49	57	2.37	28	2.76	55	2.94	30	1.94
Stage I										
T1N0M0	1186	34.70	836	34.79	350	34.48	643	34.33	543	35.15
Stage II										
T2aN0M0	465	13.60	316	13.15	149	14.68	238	12.71	227	14.69
T2bN0M0	23	0.67	15	0.62	8	0.79	13	0.69	10	0.65
Stage IIIA										
T3aN0M0	169	4.85	118	4.82	51	4.90	101	5.30	68	4.30
T3bN0M0	15	0.43	11	0.45	4	0.38	6	0.31	9	0.57
T4aN0M0	72	2.11	56	2.33	16	1.58	43	2.30	29	1.88
T1-4aN1M0	19	0.56	12	0.50	7	0.69	10	0.53	9	0.58
Stage IIIB										
T1-4aN2-3M0	51	1.49	39	1.62	12	1.18	29	1.55	22	1.42
Stage IVA										
T4bN0M0	15	0.44	8	0.33	7	0.69	7	0.37	8	0.52
TanyNanyM1a	46	1.35	36	1.50	10	0.99	21	1.12	25	1.62
Stage IVB										
TanyNanyM1b	115	3.36	68	2.83	47	4.63	61	3.26	54	3.50
其他/不詳	69	-	44	-	25	-	33	-	36	-

註 6：整併期別<sup>6</sup>-請參考 109 年度臨床與病理期別(AJCC\_8<sup>th</sup>)之整併流程說明，如圖 1 所示。

# 膀胱癌

表十八之二 膀胱癌發生人數按整併期別<sup>1</sup>之治療方式分類

期別	分析數	根除性手術 <sup>2</sup>		根除性手術合併全身化療，有/無局部化療 <sup>3</sup>		根除性手術合併局部化療		根除性手術合併免疫治療，有/無全身化療		部分切除性手術 <sup>4</sup>		部分切除性手術合併全身或局部化療任一種以上		TURBT <sup>5</sup>		TURBT合併局部化療		TURBT合併局部免疫治療 <sup>6</sup>	
		申報數	%	申報數	%	申報數	%	申報數	%	申報數	%	申報數	%	申報數	%	申報數	%	申報數	%
合計	3487	97	2.78	64	1.84	19	0.54	15	0.43	29	0.83	36	1.03	611	17.52	1740	49.90	128	3.67
0 期	1242	9	0.72	0	0.00	0	0.00	0	0.00	6	0.48	3	0.24	294	23.67	801	64.49	52	4.19
I 期	1186	25	2.11	1	0.08	9	0.76	0	0.00	4	0.34	6	0.51	166	14.00	783	66.02	65	5.48
II 期	488	35	7.17	22	4.51	7	1.43	2	0.41	9	1.84	10	2.05	62	12.70	111	22.75	9	1.84
III 期	326	24	7.36	40	12.27	2	0.61	7	2.15	6	1.84	11	3.37	29	8.90	24	7.36	1	0.31
IV 期	176	1	0.57	1	0.57	1	0.57	6	3.41	1	0.57	2	1.14	34	19.32	7	3.98	0	0.00
不詳	69	3	4.35	0	0.00	0	0.00	0	0.00	3	4.35	4	5.80	26	37.68	14	20.29	1	1.45

表十八之三 膀胱癌 0-49 歲發生人數按整併期別<sup>1</sup>及治療方式分類

期別	分析數	根除性手術 <sup>2</sup>		根除性手術合併全身化療，有/無局部化療 <sup>3</sup>		根除性手術合併局部化療		根除性手術合併免疫治療，有/無全身化療		部分切除性手術 <sup>4</sup>		部分切除性手術合併全身或局部化療任一種以上		TURBT <sup>5</sup>		TURBT合併局部化療		TURBT合併局部免疫治療 <sup>6</sup>	
		申報數	%	申報數	%	申報數	%	申報數	%	申報數	%	申報數	%	申報數	%	申報數	%	申報數	%
合計	179	3	1.68	3	1.68	2	1.12	1	0.56	3	1.68	4	2.23	26	14.53	87	48.60	8	4.47
0 期	70	0	0.00	0	0.00	0	0.00	0	0.00	1	1.43	0	0.00	17	24.29	43	61.43	4	5.71
I 期	56	2	3.57	0	0.00	2	3.57	0	0.00	0	0.00	1	1.79	6	10.71	38	67.86	3	5.36
II 期	26	0	0.00	1	3.85	0	0.00	0	0.00	1	3.85	1	3.85	0	0.00	6	23.08	1	3.85
III 期	15	1	6.67	2	13.33	0	0.00	0	0.00	1	6.67	1	6.67	2	13.33	0	0.00	0	0.00
IV 期	6	0	0.00	0	0.00	0	0.00	1	16.67	0	0.00	1	16.67	0	0.00	0	0.00	0	0.00
不詳	6	0	0.00	0	0.00	0	0.00	0	0.00	0	0.00	0	0.00	1	16.67	0	0.00	0	0.00

- 1 「整併期別」定義：請參考(109 年度)臨床與病理期別(AJCC\_8th)之整併流程說明，如圖 1 所示。
- 2 「根除性手術」定義：針對原發部位進行手術治療且術式編碼為 50-90。術式編碼詳見 p.662。
- 3 「局部化學治療」定義：個案於首次療程中接受膀胱灌注局部化療且編碼為 08 或 09。
- 4 「部分切除手術」定義：針對原發部位進行手術治療且術式編碼為 30。術式編碼詳見 p.662。
- 5 「TURBT」定義：針對原發部位進行手術治療且術式編碼為 20-27。術式編碼詳見 p.662。
- 6 「局部免疫治療」定義：個案於首次療程中接受免疫治療且編碼為 01、03。

表十八之二 膀胱癌發生人數按整併期別<sup>1</sup>之治療方式分類(續)

TURBT 合併 局部化療 與局部 免疫治療		TURBT 合併 全身化療		TURBT 合併全身 化療與局部 藥物治療 (化學或免疫 任一種以上)		TURBT 合併全身 免疫治療 <sup>7</sup> ，有/無化療 (全身或局部 任一種以上)		放療 (有/無 TURBT)		放療 合併化療 (有/無 TURBT)		化療		緩和治療 <sup>8</sup>		未有 首次治療 申報紀錄 <sup>9</sup>		其它治療 <sup>10</sup>	
申報數	%	申報數	%	申報數	%	申報數	%	申報數	%	申報數	%	申報數	%	申報數	%	申報數	%	申報數	%
146	4.19	102	2.93	42	1.20	43	1.23	65	1.86	163	4.67	19	0.54	25	0.72	9	0.26	134	3.84
45	3.62	1	0.08	0	0.00	2	0.16	1	0.08	1	0.08	0	0.00	1	0.08	4	0.32	22	1.77
89	7.50	10	0.84	5	0.42	2	0.17	6	0.51	9	0.76	0	0.00	0	0.00	1	0.08	5	0.42
7	1.43	24	4.92	26	5.33	19	3.89	23	4.71	66	13.52	5	1.02	2	0.41	1	0.20	48	9.84
2	0.61	31	9.51	9	2.76	11	3.37	25	7.67	61	18.71	6	1.84	4	1.23	1	0.31	32	9.82
1	0.57	32	18.18	1	0.57	9	5.11	9	5.11	24	13.64	7	3.98	15	8.52	1	0.57	24	13.64
2	2.90	4	5.80	1	1.45	0	0.00	1	1.45	2	2.90	1	1.45	3	4.35	1	1.45	3	4.35

表十八之三 膀胱癌 0-49 歲發生人數按整併期別<sup>1</sup>之治療方式分類(續)

TURBT 合併 局部化療 與局部 免疫治療		TURBT 合併 全身化療		TURBT 合併全身 化療與局部 藥物治療 (化學或免疫 任一種以上)		TURBT 合併全身 免疫治療 <sup>7</sup> ，有/無化療 (全身或局部 任一種以上)		放療 (有/無 TURBT)		放療 合併化療 (有/無 TURBT)		化療		緩和治療 <sup>8</sup>		未有 首次治療 申報紀錄 <sup>9</sup>		其它治療 <sup>10</sup>	
申報數	%	申報數	%	申報數	%	申報數	%	申報數	%	申報數	%	申報數	%	申報數	%	申報數	%	申報數	%
8	4.47	6	3.35	3	1.68	3	1.68	1	0.56	7	3.91	2	1.12	0	0.00	0	0.00	12	6.70
4	5.71	0	0.00	0	0.00	0	0.00	0	0.00	0	0.00	0	0.00	0	0.00	0	0.00	1	1.43
3	5.36	0	0.00	0	0.00	0	0.00	1	1.79	0	0.00	0	0.00	0	0.00	0	0.00	0	0.00
0	0.00	1	3.85	3	11.54	2	7.69	0	0.00	4	15.38	1	3.85	0	0.00	0	0.00	5	19.23
0	0.00	3	20.00	0	0.00	1	6.67	0	0.00	2	13.33	0	0.00	0	0.00	0	0.00	2	13.33
0	0.00	1	16.67	0	0.00	0	0.00	0	0.00	0	0.00	1	16.67	0	0.00	0	0.00	2	33.33
1	16.67	1	16.67	0	0.00	0	0.00	0	0.00	1	16.67	0	0.00	0	0.00	0	0.00	2	33.33

7 「全身免疫治療」定義：個案於首次療程中接受免疫治療且編碼為 02、03。

8 「緩和照護」定義：僅接受緩解或減輕個案症狀所提供之照護(無毒殺或抑制腫瘤功能)，例如繞道手術或疼痛控制等治療。若為緩和性原發部位手術、放療或化療則納入前述治療欄位內分析。

9 「未有首次治療申報紀錄」定義：個案於首次療程中未接受任何的治療方式，包括拒絕治療。

10 「其他治療」定義：個案於首次療程中接受賀爾蒙治療、內分泌治療等其他治療組合方式。

# 膀胱癌

表十八之四 膀胱癌 50-69 歲發生人數按整併期別<sup>1</sup>及治療方式分類

期別	分析數	根治性手術 <sup>2</sup>		根治性手術合併全身化療，有/無局部化療 <sup>3</sup>		根治性手術合併局部化療		根治性手術合併免疫治療，有/無全身化療		部分切除性手術 <sup>4</sup>		部分切除性手術合併全身或局部化療任一種以上		TURBT <sup>5</sup>		TURBT合併局部化療		TURBT合併局部免疫治療 <sup>6</sup>	
		申報數	%	申報數	%	申報數	%	申報數	%	申報數	%	申報數	%	申報數	%	申報數	%	申報數	%
合計	1535	44	2.87	45	2.93	9	0.59	10	0.65	14	0.91	21	1.37	207	13.49	808	52.64	63	4.10
0 期	605	7	1.16	0	0.00	0	0.00	0	0.00	3	0.50	2	0.33	128	21.16	397	65.62	26	4.30
I 期	526	13	2.47	1	0.19	3	0.57	0	0.00	3	0.57	2	0.38	58	11.03	356	67.68	32	6.08
II 期	178	14	7.87	16	8.99	4	2.25	1	0.56	5	2.81	8	4.49	5	2.81	39	21.91	4	2.25
III 期	140	7	5.00	27	19.29	2	1.43	6	4.29	0	0.00	6	4.29	6	4.29	9	6.43	0	0.00
IV 期	64	0	0.00	1	1.56	0	0.00	3	4.69	1	1.56	0	0.00	5	7.81	2	3.13	0	0.00
不詳	22	3	13.64	0	0.00	0	0.00	0	0.00	2	9.09	3	13.64	5	22.73	5	22.73	1	4.55

表十八之五 膀胱癌 70 歲以上發生人數按整併期別<sup>1</sup>及治療方式分類

期別	分析數	根治性手術 <sup>2</sup>		根治性手術合併全身化療，有/無局部化療 <sup>3</sup>		根治性手術合併局部化療		根治性手術合併免疫治療，有/無全身化療		部分切除性手術 <sup>4</sup>		部分切除性手術合併全身或局部化療任一種以上		TURBT <sup>5</sup>		TURBT合併局部化療		TURBT合併局部免疫治療 <sup>6</sup>	
		申報數	%	申報數	%	申報數	%	申報數	%	申報數	%	申報數	%	申報數	%	申報數	%	申報數	%
合計	1773	50	2.82	16	0.90	8	0.45	4	0.23	12	0.68	11	0.62	378	21.32	845	47.66	57	3.21
0 期	567	2	0.35	0	0.00	0	0.00	0	0.00	2	0.35	1	0.18	149	26.28	361	63.67	22	3.88
I 期	604	10	1.66	0	0.00	4	0.66	0	0.00	1	0.17	3	0.50	102	16.89	389	64.40	30	4.97
II 期	284	21	7.39	5	1.76	3	1.06	1	0.35	3	1.06	1	0.35	57	20.07	66	23.24	4	1.41
III 期	171	16	9.36	11	6.43	0	0.00	1	0.58	5	2.92	4	2.34	21	12.28	15	8.77	1	0.58
IV 期	106	1	0.94	0	0.00	1	0.94	2	1.89	0	0.00	1	0.94	29	27.36	5	4.72	0	0.00
不詳	41	0	0.00	0	0.00	0	0.00	0	0.00	1	2.44	1	2.44	20	48.78	9	21.95	0	0.00

- 1 「整併期別」定義：請參考(109 年度)臨床與病理期別(AJCC\_8th)之整併流程說明，如圖 1 所示。
- 2 「根治性手術」定義：針對原發部位進行手術治療且術式編碼為 50-90。術式編碼詳見 p.662。
- 3 「局部化學治療」定義：個案於首次療程中接受膀胱灌注局部化療且編碼為 08 或 09。
- 4 「部分切除手術」定義：針對原發部位進行手術治療且術式編碼為 30。術式編碼詳見 p.662。
- 5 「TURBT」定義：針對原發部位進行手術治療且術式編碼為 20-27。術式編碼詳見 p.662。
- 6 「局部免疫治療」定義：個案於首次療程中接受免疫治療且編碼為 01、03。

表十八之四 膀胱癌 50-69 歲發生人數按整併期別<sup>1</sup>之治療方式分類(續)

TURBT 合併 局部化療 與局部 免疫治療		TURBT 合併 全身化療		TURBT 合併全身 化療與局部 藥物治療 (化學或免疫 任一種以上)		TURBT 合併全身 免疫治療 <sup>7</sup> ，有/無化療 (全身或局部 任一種以上)		放療 (有/無 TURBT)		放療 合併化療 (有/無 TURBT)		化療		緩和治療 <sup>8</sup>		未有 首次治療 申報紀錄 <sup>9</sup>		其它治療 <sup>10</sup>	
申報數	%	申報數	%	申報數	%	申報數	%	申報數	%	申報數	%	申報數	%	申報數	%	申報數	%	申報數	%
78	5.08	49	3.19	24	1.56	18	1.17	11	0.72	59	3.84	9	0.59	2	0.13	1	0.07	63	4.10
26	4.30	0	0.00	0	0.00	2	0.33	1	0.17	0	0.00	0	0.00	0	0.00	1	0.17	12	1.98
46	8.75	5	0.95	2	0.38	2	0.38	0	0.00	1	0.19	0	0.00	0	0.00	0	0.00	2	0.38
3	1.69	12	6.74	16	8.99	6	3.37	3	1.69	22	12.36	2	1.12	0	0.00	0	0.00	18	10.11
1	0.71	15	10.71	6	4.29	3	2.14	4	2.86	26	18.57	5	3.57	0	0.00	0	0.00	17	12.14
1	1.56	17	26.56	0	0.00	5	7.81	3	4.69	10	15.63	2	3.13	1	1.56	0	0.00	13	20.31
1	4.55	0	0.00	0	0.00	0	0.00	0	0.00	0	0.00	0	0.00	1	4.55	0	0.00	1	4.55

表十八之五 膀胱癌 70 歲以上發生人數按整併期別<sup>1</sup>之治療方式分類(續)

TURBT 合併 局部化療 與局部 免疫治療		TURBT 合併 全身化療		TURBT 合併全身 化療與局部 藥物治療 (化學或免疫 任一種以上)		TURBT 合併全身 免疫治療 <sup>7</sup> ，有/無化療 (全身或局部 任一種以上)		放療 (有/無 TURBT)		放療 合併化療 (有/無 TURBT)		化療		緩和治療 <sup>8</sup>		未有 首次治療 申報紀錄 <sup>9</sup>		其它治療 <sup>10</sup>	
申報數	%	申報數	%	申報數	%	申報數	%	申報數	%	申報數	%	申報數	%	申報數	%	申報數	%	申報數	%
60	3.38	47	2.65	15	0.85	22	1.24	53	2.99	97	5.47	8	0.45	23	1.30	8	0.45	59	3.33
15	2.65	1	0.18	0	0.00	0	0.00	0	0.00	1	0.18	0	0.00	1	0.18	3	0.53	9	1.59
40	6.62	5	0.83	3	0.50	0	0.00	5	0.83	8	1.32	0	0.00	0	0.00	1	0.17	3	0.50
4	1.41	11	3.87	7	2.46	11	3.87	20	7.04	40	14.08	2	0.70	2	0.70	1	0.35	25	8.80
1	0.58	13	7.60	3	1.75	7	4.09	21	12.28	33	19.30	1	0.58	4	2.34	1	0.58	13	7.60
0	0.00	14	13.21	1	0.94	4	3.77	6	5.66	14	13.21	4	3.77	14	13.21	1	0.94	9	8.49
0	0.00	3	7.32	1	2.44	0	0.00	1	2.44	1	2.44	1	2.44	2	4.88	1	2.44	0	0.00

7 「全身免疫治療」定義：個案於首次療程中接受免疫治療且編碼為 02、03。

8 「緩和照護」定義：僅接受緩解或減輕個案症狀所提供之照護(無毒殺或抑制腫瘤功能)，例如繞道手術或疼痛控制等治療。若為緩和性原發部位手術、放療或化療則納入前述治療欄位內分析。

9 「未有首次治療申報紀錄」定義：個案於首次療程中未接受任何的治療方式，包括拒絕治療。

10 「其他治療」定義：個案於首次療程中接受賀爾蒙治療、內分泌治療等其他治療組合方式。

## Bladder

### C670–C679

(Except for M9727, 9732, 9741-9742, 9762-9809, 9832, 9840-9931, 9945-9946, 9950-9968, and 9975-9993)

#### Codes

- 00 None; no surgery of primary site; autopsy ONLY
- 10 Local tumor destruction, NOS
  - 11 Photodynamic therapy (PDT)
  - 12 Electrocautery; fulguration (includes use of hot forceps for tumor destruction)
  - 13 Cryosurgery
  - 14 Laser
  - 15 Intravesical therapy
  - 16 Bacillus Calmette-Guerin (BCG) or other immunotherapy  
[SEER Note : Code BCG as both surgery and immunotherapy]

#### No specimen sent to pathology from surgical events 10–16

- 20 Local tumor excision, NOS
  - 26 Polypectomy
  - 27 Excisional biopsy  
[SEER Note : Code TURB as 27]

#### Any combination of 20 or 26–27 WITH

- 21 Photodynamic therapy (PDT)
- 22 Electrocautery
- 23 Cryosurgery
- 24 Laser ablation
- 25 Laser excision
- 30 Partial cystectomy
- 50 Simple/total/complete cystectomy
- 60 Complete cystectomy with reconstruction  
[SEER Note : Use code 71 for cystoprostatectomy.]
  - 61 Radical cystectomy PLUS ileal conduit
  - 62 Radical cystectomy PLUS continent reservoir or pouch, NOS
  - 63 Radical cystectomy PLUS abdominal pouch (cutaneous)
  - 64 Radical cystectomy PLUS in situ pouch (orthotopic)

When the procedure is described as a pelvic exenteration for males, but the prostate is not removed, the surgery should be coded as a cystectomy (code 60-64).

- 70 Pelvic exenteration, NOS
  - 71 Radical cystectomy including anterior exenteration  
[SEER Note : Use code 71 for cystoprostatectomy.]

For females, includes removal of bladder, uterus, ovaries, entire vaginal wall, and entire urethra. For males, includes removal of the prostate. When a procedure is described as a pelvic exenteration for males, but the prostate is not removed, the surgery should be coded as a cystectomy (code 60-64).

- 72 Posterior exenteration  
For females, also includes removal of vagina, rectum and anus. For males, also includes prostate, rectum and anus.

- 73 Total exenteration  
**Includes all tissue and organs removed for an anterior and posterior exenteration.**  
[SEER Note : Includes removal of all pelvic contents and pelvic lymph nodes. The lymph node dissection should also be coded under Scope of Regional Lymph Node Surgery (癌登欄位序號 #4.16 or 4.17).]

- 74 Extended exenteration  
**Includes pelvic blood vessels and/or bony pelvis**

- 80 Cystectomy, NOS

#### Specimen sent to pathology from surgical events 20-80.

- 90 Surgery, NOS
- 99 Unknown if surgery performed; death



# 惡性淋巴瘤

表十九之一 惡性淋巴瘤發生人數之主要特性按性別及醫療機構別分類

特性	合計		男性		女性		醫學中心		非醫學中心	
	N	%	N	%	N	%	N	%	N	%
總個案數	3197	100.00	1761	100.00	1436	100.00	2121	100.00	1076	100.00
年齡										
00-04 歲	9	0.28	5	0.28	4	0.28	9	0.42	0	0.00
05-09 歲	16	0.50	13	0.74	3	0.21	14	0.66	2	0.19
10-14 歲	20	0.63	15	0.85	5	0.35	20	0.94	0	0.00
15-19 歲	33	1.03	16	0.91	17	1.18	26	1.23	7	0.65
20-24 歲	66	2.06	35	1.99	31	2.16	41	1.93	25	2.32
25-29 歲	97	3.03	50	2.84	47	3.27	75	3.54	22	2.04
30-34 歲	74	2.31	43	2.44	31	2.16	60	2.83	14	1.30
35-39 歲	94	2.94	54	3.07	40	2.79	67	3.16	27	2.51
40-44 歲	129	4.04	72	4.09	57	3.97	90	4.24	39	3.62
45-49 歲	145	4.54	83	4.71	62	4.32	88	4.15	57	5.30
50-54 歲	200	6.26	127	7.21	73	5.08	129	6.08	71	6.60
55-59 歲	300	9.38	168	9.54	132	9.19	210	9.90	90	8.36
60-64 歲	429	13.42	240	13.63	189	13.16	299	14.10	130	12.08
65-69 歲	473	14.80	254	14.42	219	15.25	298	14.05	175	16.26
70-74 歲	409	12.79	225	12.78	184	12.81	275	12.97	134	12.45
75-79 歲	305	9.54	168	9.54	137	9.54	186	8.77	119	11.06
80-84 歲	210	6.57	104	5.91	106	7.38	123	5.80	87	8.09
85 歲以上	188	5.88	89	5.05	99	6.89	111	5.23	77	7.16
Ann Arbor 期別 <sup>1</sup>										
I 期	125	3.91	76	4.32	49	3.41	79	3.72	46	4.28
IE 期	345	10.79	168	9.54	177	12.33	218	10.28	127	11.80
II 期	326	10.20	164	9.31	162	11.28	210	9.90	116	10.78
II Bulky 期	35	1.09	16	0.91	19	1.32	29	1.37	6	0.56
IIE 期	266	8.32	138	7.84	128	8.91	172	8.11	94	8.74
III 期	463	14.48	252	14.31	211	14.69	291	13.72	172	15.99
IV 期	1312	41.04	756	42.93	556	38.72	886	41.77	426	39.59
不詳	325	10.17	191	10.85	134	9.33	236	11.13	89	8.27
整併期別 <sup>2</sup>										
I 期	470	14.70	244	13.86	226	15.74	297	14.00	173	16.08
II 期	627	19.61	318	18.06	309	21.52	411	19.38	216	20.07
III 期	463	14.48	252	14.31	211	14.69	291	13.72	172	15.99
IV 期	1312	41.04	756	42.93	556	38.72	886	41.77	426	39.59
不詳	325	10.17	191	10.85	134	9.33	236	11.13	89	8.27



表十九之一 惡性淋巴瘤發生人數之主要特性按性別及醫療機構別分類(續)

特性	合計		男性		女性		醫學中心		非醫學中心		
	N	%	N	%	N	%	N	%	N	%	
總個案數	3197	100.00	1761	100.00	1436	100.00	2121	100.00	1076	100.00	
臨床與病理期別一致性											
Kappa <sup>3</sup>	-										
治療方式 <sup>4,5,6</sup>											
手術	68	2.13	30	1.70	38	2.65	41	1.93	27	2.51	
手術合併化療，有/無標靶治療	115	3.60	68	3.86	47	3.27	62	2.92	53	4.93	
手術合併放療	38	1.19	24	1.36	14	0.97	24	1.13	14	1.30	
手術合併化療與放療，有/無標靶治療	34	1.06	23	1.31	11	0.77	24	1.13	10	0.93	
放療	117	3.66	64	3.63	53	3.69	59	2.78	58	5.39	
放療合併化療	107	3.35	63	3.58	44	3.06	65	3.06	42	3.90	
放療合併化療與標靶治療	220	6.88	105	5.96	115	8.01	123	5.80	97	9.01	
化療	464	14.51	274	15.56	190	13.23	331	15.61	133	12.36	
化療合併標靶治療	1561	48.83	844	47.93	717	49.93	1058	49.88	503	46.75	
化療合併骨幹移植，有/無標靶治療	73	2.28	51	2.90	22	1.53	59	2.78	14	1.30	
紫外光化或抗生素治療等其他療法	70	2.19	33	1.87	37	2.58	59	2.78	11	1.02	
內分泌治療或/與標靶治療	43	1.35	28	1.59	15	1.04	30	1.41	13	1.21	
標靶治療	23	0.72	9	0.51	14	0.97	16	0.75	7	0.65	
緩和治療	80	2.50	46	2.61	34	2.37	40	1.89	40	3.72	
未有首次治療申報紀錄	110	3.44	60	3.41	50	3.48	80	3.77	30	2.79	
其他治療	74	2.31	39	2.21	35	2.44	50	2.36	24	2.23	
組織型態											
何杰金氏淋巴瘤	215	6.73	117	6.64	98	6.82	155	7.31	60	5.58	
非何杰金氏淋巴瘤	2846	89.02	1564	88.81	1282	89.28	1874	88.35	972	90.33	
		(100.00)		(100.00)		(100.00)		(100.00)		(100.00)	
B 細胞淋巴樣瘤	2531	(79.17)	1362	(77.34)	1169	(81.41)	1641	(77.37)	890	(82.71)	
T/NK 細胞淋巴樣瘤	315	(9.85)	202	(11.47)	113	(7.87)	233	(10.99)	82	(7.62)	
組織細胞與樹突狀細胞瘤	25	0.78	16	0.91	9	0.63	16	0.75	9	0.84	
其他惡性淋巴瘤	111	3.47	64	3.63	47	3.27	76	3.58	35	3.25	

註 1：「Ann Arbor 期別」定義：請參考(109 年度)惡性淋巴瘤 Ann Arbor 期別之整併流程說明，如圖 4 所示。

註 2：整併期別\*-請參考 109 年度臨床與病理期別(AJCC\_8<sup>th</sup>)之整併流程說明，如圖 1 所示。

註 3：惡性淋巴瘤個案因 Ann Arbor 期別屬於臨床分期，無病理期別，故未進行臨床病理期別一致性分析。

註 4：參考後續治療方式相關表格之附註(p.666-669)。

註 5：治療方式為 "OOO 合併 XX 治療，有/無□□治療"，表示包含「OOO 合併 XX 治療」與「OOO 合併 XX 治療與□□治療」之兩種方式合併呈現。

註 6：治癒性治療組合所佔比例若小於 0.2%者，則不呈現於報告中。

# 惡性淋巴瘤

表十九之二 惡性淋巴瘤發生人數按 Ann Arbor 期別<sup>1</sup>及治療方式分類

期別	分析數	手術 <sup>2</sup>		手術合併化療，有/無標靶治療		手術合併放療		手術合併化療與放療，有/無標靶治療		放療		放療合併化療		放療合併化療與標靶治療		化療		化療合併標靶治療		化療合併骨幹移植，有/無標靶治療		紫外光化或抗生素治療等其他療法		內分泌治療或/與標靶治療		標靶治療		緩和治療 <sup>3</sup>		未有首次治療申報紀錄 <sup>4</sup>		其他治療 <sup>5</sup>	
		申報數	%	申報數	%	申報數	%	申報數	%	申報數	%	申報數	%	申報數	%	申報數	%	申報數	%	申報數	%	申報數	%	申報數	%	申報數	%	申報數	%	申報數	%	申報數	%
合計	3197	68	2.13	115	3.60	38	1.19	34	1.06	117	3.66	107	3.35	220	6.88	464	14.51	1561	48.83	73	2.28	70	2.19	43	1.35	23	0.72	80	2.50	110	3.44	74	2.31
I 期	470	42	8.94	26	5.53	20	4.26	14	2.98	49	10.43	29	6.17	35	7.45	18	3.83	130	27.66	0	0.00	56	11.91	0	0.00	3	0.64	2	0.43	24	5.11	22	4.68
II 期	627	4	0.64	32	5.10	1	0.16	4	0.64	28	4.47	47	7.50	75	11.96	102	16.27	277	44.18	6	0.96	6	0.96	4	0.64	2	0.32	10	1.59	18	2.87	11	1.75
III 期	463	0	0.00	20	4.32	1	0.22	2	0.43	0	0.00	5	1.08	28	6.05	78	16.85	262	56.59	14	3.02	0	0.00	5	1.08	2	0.43	9	1.94	30	6.48	7	1.51
IV 期	1312	4	0.30	21	1.60	0	0.00	1	0.08	8	0.61	17	1.30	67	5.11	204	15.55	815	62.12	46	3.51	3	0.23	28	2.13	16	1.22	38	2.90	25	1.91	19	1.45
不詳	325	18	5.54	16	4.92	16	4.92	13	4.00	32	9.85	9	2.77	15	4.62	62	19.08	77	23.69	7	2.15	5	1.54	6	1.85	0	0.00	21	6.46	13	4.00	15	4.62

1 「Ann Arbor 期別」定義：請參考(109 年度)惡性淋巴瘤 Ann Arbor 期別之整併流程說明，如圖 4 所示。

2 「手術」定義：外院或申報醫院有進行原發部位手術，且術式編碼為 20-90。

3 「緩和照護」定義：僅接受緩解或減輕個案症狀所提供之照護(無毒殺或抑制腫瘤功能)，例如繞道手術或疼痛控制等治療。若為緩和性原發部位手術、放療或化療則納入前述治療欄位內分析。

4 「未有首次治療申報紀錄」定義：個案於首次療程中未接受任何的治療方式，包括拒絕治療。

5 「其他治療」定義：個案於首次療程中接受其他治療組合方式。

# 惡性淋巴瘤

表十九之三 惡性淋巴瘤 0-39 歲發生人數按 Ann Arbor 期別<sup>1</sup>及治療方式分類

期別	分析數	手術 <sup>2</sup>		手術合併化療，有/無標靶治療		手術合併放療		手術合併化療與放療，有/無標靶治療		放療		放療合併化療		放療合併化療與標靶治療		化療		化療合併標靶治療		化療合併骨幹移植，有/無標靶治療		紫外光化或抗生素治療等其他療法		內分泌治療或/與標靶治療		標靶治療		緩和治療 <sup>3</sup>		未有首次治療申報紀錄 <sup>4</sup>		其他治療 <sup>5</sup>			
		申報數	%	申報數	%	申報數	%	申報數	%	申報數	%	申報數	%	申報數	%	申報數	%	申報數	%	申報數	%	申報數	%	申報數	%	申報數	%	申報數	%	申報數	%	申報數	%		
合計	409	6	1.47	14	3.42	8	1.96	2	0.49	14	3.42	42	10.27	25	6.11	139	33.99	121	29.58	8	1.96	10	2.44	1	0.24	2	0.49	0	0.00	9	2.20	8	1.96		
I 期	51	3	5.88	6	11.76	4	7.84	0	0.00	7	13.73	5	9.80	2	3.92	0	0.00	12	23.53	0	0.00	8	15.69	0	0.00	2	3.92	0	0.00	2	3.92	0	0.00		
II 期	138	0	0.00	6	4.35	0	0.00	0	0.00	3	2.17	29	21.01	12	8.70	51	36.96	35	25.36	1	0.72	0	0.00	0	0.00	0	0.00	0	0.00	0	0.00	0	0.00	1	0.72
III 期	39	0	0.00	0	0.00	0	0.00	0	0.00	0	0.00	2	5.13	2	5.13	18	46.15	9	23.08	3	7.69	0	0.00	1	2.56	0	0.00	0	0.00	3	7.69	1	2.56		
IV 期	124	0	0.00	0	0.00	0	0.00	0	0.00	0	0.00	5	4.03	9	7.26	43	34.68	59	47.58	4	3.23	1	0.81	0	0.00	0	0.00	0	0.00	1	0.81	2	1.61		
不詳	57	3	5.26	2	3.51	4	7.02	2	3.51	4	7.02	1	1.75	0	0.00	27	47.37	6	10.53	0	0.00	1	1.75	0	0.00	0	0.00	0	0.00	3	5.26	4	7.02		

1 「Ann Arbor 期別」定義：請參考(109 年度)惡性淋巴瘤 Ann Arbor 期別之整併流程說明，如圖 4 所示。

2 「手術」定義：外院或申報醫院有進行原發部位手術，且術式編碼為 20-90。

3 「緩和照護」定義：僅接受緩解或減輕個案症狀所提供之照護(無毒殺或抑制腫瘤功能)，例如繞道手術或疼痛控制等治療。若為緩和性原發部位手術、放療或化療則納入前述治療欄位內分析。

4 「未有首次治療申報紀錄」定義：個案於首次療程中未接受任何的治療方式，包括拒絕治療。

5 「其他治療」定義：個案於首次療程中接受其他治療組合方式。

# 惡性淋巴瘤

表十九之四 惡性淋巴瘤 40-59 歲發生人數按 Ann Arbor 期別<sup>1</sup>及治療方式分類

期別	分析數	手術 <sup>2</sup>		手術合併化療，有/無標靶治療		手術合併放療		手術合併化療與放療，有/無標靶治療		放療		放療合併化療		放療合併化療與標靶治療		化療		化療合併標靶治療		化療合併骨幹移植，有/無標靶治療		紫外光化或抗生素治療等其他療法		內分泌治療或/與標靶治療		標靶治療		緩和治療 <sup>3</sup>		未有首次治療申報紀錄 <sup>4</sup>		其他治療 <sup>5</sup>	
		申報數	%	申報數	%	申報數	%	申報數	%	申報數	%	申報數	%	申報數	%	申報數	%	申報數	%	申報數	%	申報數	%	申報數	%	申報數	%	申報數	%	申報數	%	申報數	%
合計	774	18	2.33	33	4.26	9	1.16	7	0.90	24	3.10	24	3.10	59	7.62	99	12.79	377	48.71	39	5.04	25	3.23	3	0.39	1	0.13	5	0.65	35	4.52	16	2.07
I 期	147	12	8.16	7	4.76	8	5.44	3	2.04	13	8.84	7	4.76	9	6.12	7	4.76	42	28.57	0	0.00	21	14.29	0	0.00	0	0.00	0	0.00	10	6.80	8	5.44
II 期	143	1	0.70	10	6.99	0	0.00	1	0.70	7	4.90	9	6.29	19	13.29	20	13.99	63	44.06	3	2.10	3	2.10	0	0.00	1	0.70	0	0.00	5	3.50	1	0.70
III 期	117	0	0.00	8	6.84	0	0.00	0	0.00	0	0.00	1	0.85	6	5.13	20	17.09	62	52.99	6	5.13	0	0.00	0	0.00	0	0.00	0	0.00	12	10.26	2	1.71
IV 期	296	1	0.34	5	1.69	0	0.00	0	0.00	1	0.34	4	1.35	20	6.76	35	11.82	190	64.19	27	9.12	0	0.00	1	0.34	0	0.00	3	1.01	7	2.36	2	0.68
不詳	71	4	5.63	3	4.23	1	1.41	3	4.23	3	4.23	3	4.23	5	7.04	17	23.94	20	28.17	3	4.23	1	1.41	2	2.82	0	0.00	2	2.82	1	1.41	3	4.23

1 「Ann Arbor 期別」定義：請參考(109 年度)惡性淋巴瘤 Ann Arbor 期別之整併流程說明，如圖 4 所示。

2 「手術」定義：外院或申報醫院有進行原發部位手術，且術式編碼為 20-90。

3 「緩和照護」定義：僅接受緩解或減輕個案症狀所提供之照護(無毒殺或抑制腫瘤功能)，例如繞道手術或疼痛控制等治療。若為緩和性原發部位手術、放療或化療則納入前述治療欄位內分析。

4 「未有首次治療申報紀錄」定義：個案於首次療程中未接受任何的治療方式，包括拒絕治療。

5 「其他治療」定義：個案於首次療程中接受其他治療組合方式。

# 惡性淋巴瘤

表十九之五 惡性淋巴瘤 60 歲以上發生人數按 Ann Arbor 期別<sup>1</sup>及治療方式分類

期別	分析數	手術 <sup>2</sup>		手術合併化療，有/無標靶治療		手術合併放療		手術合併化療與放療，有/無標靶治療		放療		放療合併化療		放療合併化療與標靶治療		化療		化療合併標靶治療		化療合併骨幹移植，有/無標靶治療		紫外光化或抗生素治療等其他療法		內分泌治療或/與標靶治療		標靶治療		緩和治療 <sup>3</sup>		未有首次治療申報紀錄 <sup>4</sup>		其他治療 <sup>5</sup>	
		申報數	%	申報數	%	申報數	%	申報數	%	申報數	%	申報數	%	申報數	%	申報數	%	申報數	%	申報數	%	申報數	%	申報數	%	申報數	%	申報數	%	申報數	%	申報數	%
合計	2014	44	2.18	68	3.38	21	1.04	25	1.24	79	3.92	41	2.04	136	6.75	226	11.22	1063	52.78	26	1.29	35	1.74	39	1.94	20	0.99	75	3.72	66	3.28	50	2.48
I 期	272	27	9.93	13	4.78	8	2.94	11	4.04	29	10.66	17	6.25	24	8.82	11	4.04	76	27.94	0	0.00	27	9.93	0	0.00	1	0.37	2	0.74	12	4.41	14	5.15
II 期	346	3	0.87	16	4.62	1	0.29	3	0.87	18	5.20	9	2.60	44	12.72	31	8.96	179	51.73	2	0.58	3	0.87	4	1.16	1	0.29	10	2.89	13	3.76	9	2.60
III 期	307	0	0.00	12	3.91	1	0.33	2	0.65	0	0.00	2	0.65	20	6.51	40	13.03	191	62.21	5	1.63	0	0.00	4	1.30	2	0.65	9	2.93	15	4.89	4	1.30
IV 期	892	3	0.34	16	1.79	0	0.00	1	0.11	7	0.78	8	0.90	38	4.26	126	14.13	566	63.45	15	1.68	2	0.22	27	3.03	16	1.79	35	3.92	17	1.91	15	1.68
不詳	197	11	5.58	11	5.58	11	5.58	8	4.06	25	12.69	5	2.54	10	5.08	18	9.14	51	25.89	4	2.03	3	1.52	4	2.03	0	0.00	19	9.64	9	4.57	8	4.06

1 「Ann Arbor 期別」定義：請參考(109 年度)惡性淋巴瘤 Ann Arbor 期別之整併流程說明，如圖 4 所示。

2 「手術」定義：外院或申報醫院有進行原發部位手術，且術式編碼為 20-90。

3 「緩和照護」定義：僅接受緩解或減輕個案症狀所提供之照護(無毒殺或抑制腫瘤功能)，例如繞道手術或疼痛控制等治療。若為緩和性原發部位手術、放療或化療則納入前述治療欄位內分析。

4 「未有首次治療申報紀錄」定義：個案於首次療程中未接受任何的治療方式，包括拒絕治療。

5 「其他治療」定義：個案於首次療程中接受其他治療組合方式。